

Histórico Estadístico 1994-2003
D.R. © 2005. Universidad Autónoma de Chiapas
Colina Universitaria
Blvd. Belisario Domínguez, Km. 1081
Tuxtla Gutiérrez, Chiapas, México.

Hecho e impreso en México



UNIVERSIDAD
AUTÓNOMA DE CHIAPAS

Histórico Estadístico 1994-2003





UNIVERSIDAD
AUTÓNOMA DE CHIAPAS



Directorio

M. en C. Jorge Ordóñez Ruiz
Rector

Mtro. Jorge Alberto López Arévalo
Secretario General

Dr. Carlos Eugenio Ruiz Hernández
Secretario Académico

C.P. Raúl Ovilla López
Secretario Administrativo

Lic. Blanca Estela Parra Chávez
Directora General de Planeación

Dr. Alfredo Medina Meléndez
Director General de Extensión

Dr. Hugo Alejandro Guillén Trujillo
Director General de Investigación y Posgrado

Histórico Estadístico 1994-2003

Coordinación general
Mtro. Lisandro Montesinos Salazar

Coordinación técnica
Mtro. Octavio Grajales Castillejos

Acopio de información
C.P. Silvia Guillén Jiménez

Equipo de trabajo
Lic. Rafael Revueltas Palacios
LAE. Concepción Gordillo Trujillo

Corrección de estilo
MC. José Francisco Nigenda Pérez

Formación de interiores
Marisol Estrada Morales

Diseño de portada
Víctor Villalobos H.

Formación editorial
C.P. Manuel Villar Pérez

Contenido

	Pág.
Presentación	11
Introducción	13
Análisis de los datos.....	15
Información estadística.....	33
Alumnos	
Aspirantes y aceptados del nivel licenciatura, por escuela o facultad y carrera	35
Propedéutico del nivel licenciatura, por escuela o facultad, carrera y sexo	47
Primer ingreso del nivel de licenciatura, por escuela , carrera y sexo.....	53
Población escolar de licenciatura, por escuela o facultad, carrera y sexo.....	67
Prestadores de servicio social del nivel licenciatura, por escuela o facultad y carrera.....	81
Egresados de licenciatura, por escuela o facultad, carrera y sexo.....	89
Titulados, por escuela o facultad y carrera.....	101
Población escolar de posgrado, por escuela o facultad, programa y sexo.....	109
Académicos	
Personal Académico por dependencia y categoría.....	119
Personal académico por dependencia y nivel de estudios.....	125
Personal académico por dependencia y tiempo de dedicación	133
Biblioteca	
Acervo bibliográfico (volúmenes) por dependencia.....	139
Acervo bibliográfico(títulos).....	143
Usuarios de las bibliotecas.....	147
Préstamos bibliotecarios por dependencia	151

Préstamos bibliotecarios por dependencia.....	151
Infraestructura física y tecnológica, por escuela o facultad y tipo de espacio, por tipo de apoyo	157
Física.....	157
Tecnológica.....	163
Presupuesto	169
Por fuente de financiamiento.....	169
Autorizado y ejercido.....	173



Presentación

Durante la vida institucional, la Universidad Autónoma de Chiapas, desde sus orígenes, ha publicado su Anuario Estadístico de manera continua. De esta publicación periódica, emerge el Histórico Estadístico 1994-2003.

Con fundamento en lo establecido, de La Ley Orgánica de la Universidad Autónoma de Chiapas, las funciones sustantivas de docencia, investigación y extensión, se han visto fortalecidas con la planeación universitaria que al interior de la institución se realiza con personal calificado. Este es el resultado de la aplicación sistemática de procesos de planeación estratégica participativa que, en una sola orientación, las Dependencias de Educación Superior y las oficinas centrales desarrollan sus funciones en un efecto sinérgico.

En el ánimo de cumplir las disposiciones establecidas en la normativa universitaria correspondiente, a través de un constante esfuerzo por atender la demanda de información estadística por parte de sus investigadores, docentes, alumnos, comunidad universitaria y público en general, la Universidad realiza estudios sobre su propio quehacer, con el fin de apoyar a las actividades de planeación, evaluación y toma de

decisiones de la propia institución y en coadyuvancia con otras instituciones de educación superior.

La mayor parte de la información que soporta los datos contenidos en este documento, es de carácter público ya que ha sido editada en los Anuarios Estadísticos de la Universidad en los años que en esta oportunidad se compendian; salvo aquella que fue ex profesa para explicar el comportamiento de alguna variable en específico. Al igual que los Anuarios Estadísticos, los datos están ordenados con una lógica de clasificación y sistematización de la información que facilita al usuario su consulta.

Se trata pues, de poner a disposición de los usuarios un espacio que aglutine el máximo de información estadística; información en constante renovación y complementada año con año, semestre a semestre. En resumen, esta publicación sirve como banco de datos imprescindible que, además, ofrece provechosos aportes para futuras investigaciones sobre la Universidad y la educación superior en Chiapas.

M. en C. Jorge Ordóñez Ruiz

Rector





Introducción

Desde la pretensión de diseñar un nuevo modelo educativo, la Universidad Autónoma de Chiapas ha establecido diversas estrategias y acciones que tienen el interés de fortalecer sus funciones sustantivas y adjetivas. Cada una de estas líneas de trabajo institucional, desde sus propios marcos de influencia e impacto, se traduce en un proyecto permanente de cambio institucional que, sin duda, requiere de transformaciones e innovaciones en la formación de los alumnos, en la profesionalización sistemática de sus académicos, en el análisis y mejoramiento continuo de las prácticas educativas, en los programas de administración y uso de las finanzas, en la disposición de una ley orgánica y un gobierno universitario acordes a la vida actual de la institución y de la sociedad, de una presencia de alto nivel en el campo de la investigación, y un esquema moderno e impactante de vinculación que muestre de la Universidad su historia, su presente y su visión de futuro.

Desde esta perspectiva surge la idea de convocar a las dependencias de educación superior y a las oficinas centrales de la Universidad, para disponer de información sistematizada que proporciona elementos de la vida de la Universidad Autónoma de Chiapas a lo largo de su recorrido histórico durante el período de 1994 al 2003, década en la que se han observado acontecimientos importantes al interior y exterior de esta casa de estudios que, con base en información sistematizada, da cuenta de su desarrollo, de su incidencia en el ámbito local y estatal.

Histórico Estadístico 1994-2003 de la UNACH es la posibilidad que tienen los lectores, instituciones públicas y privadas, universidades hermanas, instancias de gobierno, entre otras, para conocer, analizar, y disponer de elementos de juicio respecto a indicadores estadísticos de la Universidad, como un antecedente para conocer su desarrollo académico como punto de referencia de ubicación e incidencia de esta Universidad con las demás instituciones de educación superior del estado y del país. Es una manera de abrir los espacios del interior de la institución para comprender, a través de las cifras, qué es la Universidad, y dar respuestas con base a variables dependientes e independientes de quienes esto sea de su interés, sobre el presente y las proyecciones de futuro de esta *alma mater*.


Esta publicación resume con rigor técnico la información equivalente a los anuarios estadísticos publicados por la Universidad durante los últimos diez años, en los cuales se han expuesto cifras con criterios analíticos descriptivos y explicativos del panorama histórico de la Universidad Autónoma de Chiapas, en los cuales se aprecia, de manera gráfica, la tendencia de las variables analizadas.

El documento se clasifica en seis apartados para su consulta: alumnos, académicos, biblioteca, infraestructura tecnológica y física, y presupuesto. En el apartado Alumnos, la información se integra por es-



cuela o facultad y carrera, en donde se desagrega la información de los aspirantes y aceptados, titulados y prestadores de servicio social del nivel licenciatura. El caso específico de propedéutico, primer ingreso, población escolar y egresados de licenciatura, la información se encuentra desagregada por sexo. La información de alumnos de posgrado, se compone por facultad, programa y sexo; en el apartado Académicos, la información se integra por dependencia y se subclasifica en: académicos por categoría, tiempo de dedicación y nivel de estudios; en el apartado Biblioteca, la información se presenta por dependencia, en donde se aprecian estadísticas de servicios, usuarios y acervo bibliográfico (títulos y volúmenes); en el de Infraestructura física, se desarrolla por escuela o facultad y tipo de espacio; en el de Equipo de cómputo, la información se constituye por dependencias académicas y por tipo de apoyo: alumnos, docentes, personal administrativo, y por último, el apartado Presupuesto, programado y ejercido por año.





Análisis de los datos

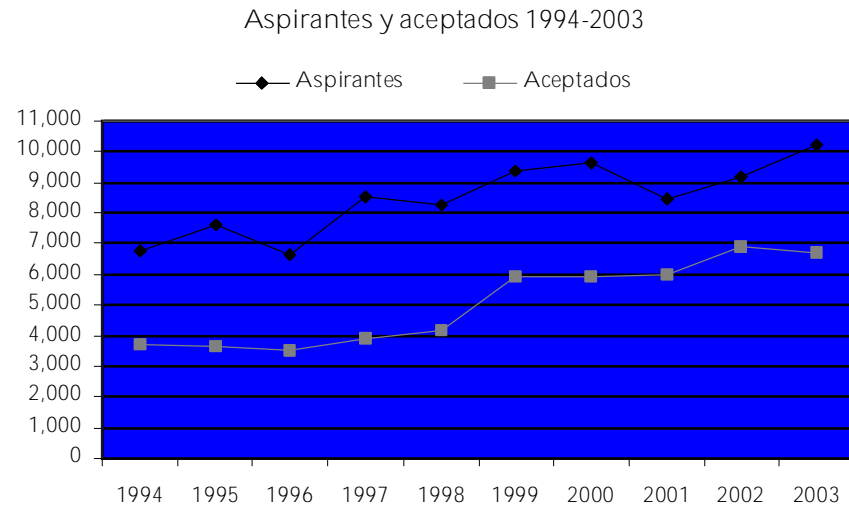


Alumnos

El acelerado crecimiento de la matrícula obedece, entre otros aspectos, al crecimiento poblacional en el estado, específicamente en el rango de edad de 17 a 19 años, edad considerada como demanda potencial para las universidades.

Esto explica el crecimiento de la demanda del nivel licenciatura para la Universidad, ya que en el transcurso del periodo 1994-2003 se entregaron 84 mil 700 fichas a los aspirantes a ingresar a las licenciaturas ofertadas durante los años de referencia. De esta demanda, fueron admitidos 46 mil 226 aspirantes, razón por la cual, el promedio de aceptación es el 59.5%. Es destacable el hecho que en 1994 solicitaron su ingreso 6 mil 777 aspirantes, y que para el 2003 la demanda se incrementara en un 66.2% que representa 10 mil 241 aspirantes.

La evolución de la matrícula, entendida ésta como el comportamiento histórico a través de los diferentes ciclos escolares, se le conoce también como tasa anual de crecimiento, y permite conocer situaciones como el incremento y decremento. Esto posibilita constatar si la matrícula ha permanecido constante a través del tiempo.



Fuente: UNACH. Anuarios Estadísticos.

Bajo esta concepción, la evolución de la matrícula brinda elementos al planificador para realizar proyecciones para la presupuestación de diferentes tópicos como: el cálculo de materiales didácticos, la construcción de inmuebles, equipamiento, entre otros. Este indicador proporciona además elementos relacionados con la formación de docentes.



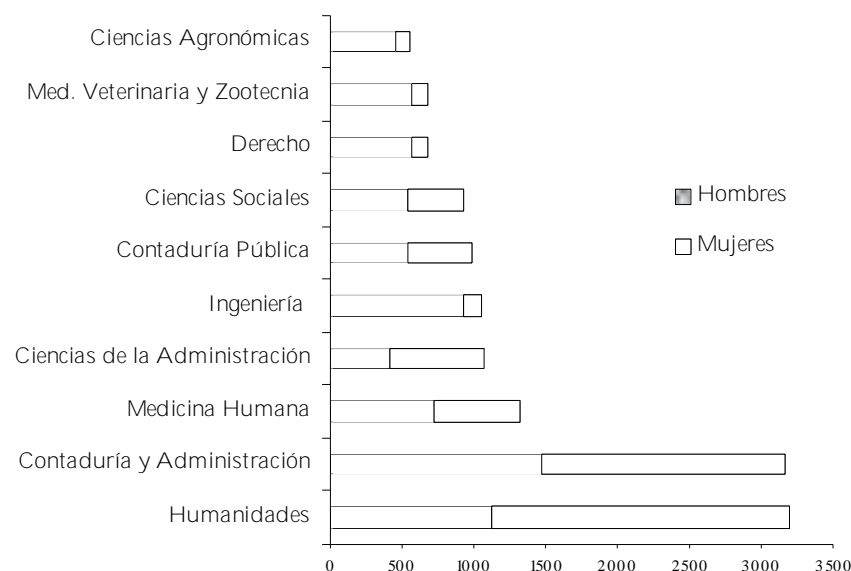
En este contexto, la evolución de la matrícula de licenciatura de la Universidad en esta década de análisis, es de 1.04, lo que significa que de 1994 al 2003 hubo una incorporación anual de 925 alumnos en promedio. En términos relativos, la población atendida creció 52.5 puntos porcentuales, ya que la población para 1994 es de 8 mil 355 y para 2003 17 mil 069.

La distribución por sexo en los valores de la población escolar de las diferentes carreras que oferta la institución, ha mostrado cambios importantes. Ejemplo de ello es la población escolar femenina que en 1994 es de 44.3% y para el 2003, 47.2%. Con relación a los varones, la población escolar es de 55.7% y 52.8%, respectivamente. Estos datos se confirman al analizar los valores en las alumnas de primer ingreso, 43.5% y 44.4%, respectivamente. Es significativo señalar que la tasa de deserción de las mujeres disminuyó para 2003, dato corroborable de acuerdo al comportamiento de los egresados quienes guardan porcentajes similares.

La capacidad de absorción de la Universidad, en números absolutos, es cada vez mayor toda vez que el número de aspirantes aceptados ha sido ligeramente inferior al número de aspirantes no aceptados. La institución ha absorbido un número cada vez mayor de egresados de bachillerato de la entidad, afirmación observable en el 55.1% y 65.4% de los aceptados en 1994 y 2003, respectivamente.

El constante ascenso del primer ingreso ha sido notorio a lo largo de la década. Esta situación obedece a la creación de los campus Comitán, Pichucalco y Tonalá que incorporaba a Arriaga en su área de servicios. Este último munici-

Facultades con mayor matrícula en Licenciatura; por sexo, 2003



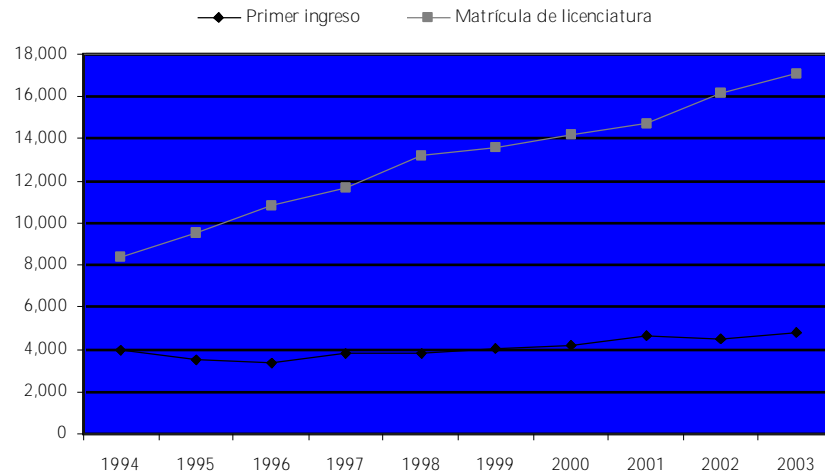
Fuente: UNACH. Anuarios Estadísticos.

pio, para brindar mayor cobertura a la región del istmo, se separa administrativamente de Tonalá y se le confiere personalidad de campus en 1998. Por ello, el primer ingreso pasó de 3 mil 987 en 1994 a 4 mil 784 en 2003; es decir, aumentó 16.6% propiciando una tendencia ascendente de la matrícula de licenciatura, que para el 2003 es de 17 mil 069 estudiantes.

A partir de 1991, como resultado de los procesos de actualización curricular, el propedéutico ha sido eliminado paulatinamente en la mayoría de las carreras. Por consecuencia, para el 2003 solo se imparte en Sistemas Computacionales campus I (Tuxtla Gutiérrez) y IV (Tapachula), y Químico



Primer ingreso y matrícula de licenciatura, 1994-2003



Fuente: UNACH. Anuarios Estadísticos.

Farmacobiólogo e Ingeniero Biotecnólogo en el campus IV. Durante 1994 al 2000 en el número de alumnos en propedéutico se observan 52 puntos porcentuales de incremento, tendencia que cambia durante los años 2001, 2002 y 2003. En el periodo 1994-2003, los alumnos en propedéutico han disminuido 8.8 puntos porcentuales, ya que la Universidad atendió a 589 estudiantes en 1994 y a 537 en 2003.

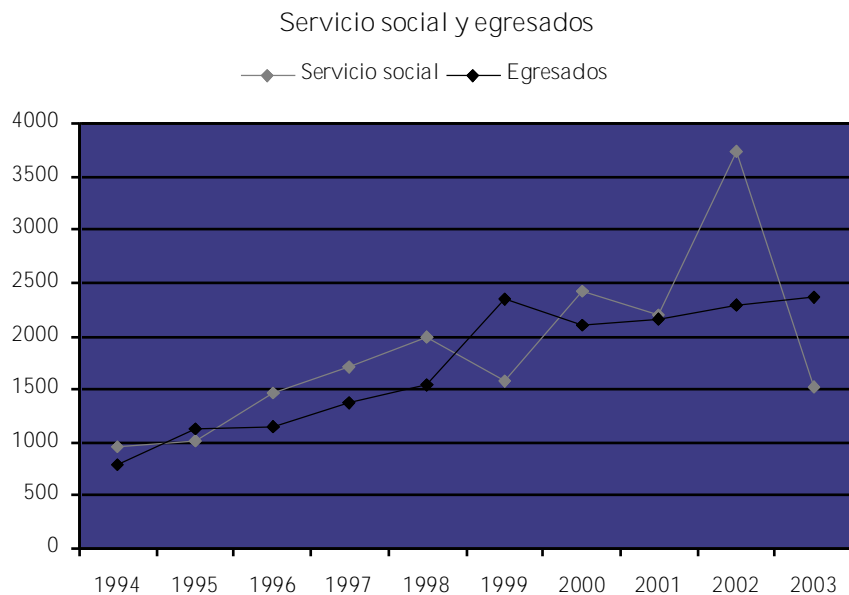
El servicio social, actividad temporal y obligatoria de la Universidad, permite la consolidación de la formación académica, la práctica de los conocimientos adquiridos en las aulas y la participación en la solución de problemáticas en el ámbito estatal y nacional, en particular en sectores más desprotegidos de la entidad; diversos beneficios a la población producidos por el uso de la ciencia, la técnica y la cultu-

ra; la oportunidad para retribuir a la sociedad los recursos destinados a la educación pública; aprender a actuar con solidaridad, reciprocidad y trabajo en equipo, e incorporar a los egresados al mercado de trabajo. El servicio social es, pues, un paso intermedio entre el proceso de formación y el desempeño profesional del estudiante universitario. La legislación interna lo marca como requisito para obtener la carta de pasante o de egreso, así como la propia titulación.

El número de estudiantes que prestan su servicio social guarda cierta correspondencia con los egresados de licenciatura. Sin embargo, en el 2002 se aprecia un incremento importante debido a que en los periodos junio-julio y diciembre 2002-enero 2003, la Universidad se beneficia con el Programa Emergente de Servicio Social Comunitario implementado en las comunidades de alta marginación de la Región Fronteriza, y el Programa de Servicio Social Comunitario en apoyo al Plan de Manejo en la Subcuenca del río Zanatenco, en el municipio de Tonalá. En ambos programas, fue necesario incorporar a estos procesos de servicio social a alumnos del cuarto y quinto semestre, ya que el número de becas otorgadas, en ese entonces, rebasaba la demanda. La apertura de nuevos programas educativos puestos en marcha en años anteriores, aunque en menor grado, también impactan este rubro en ese mismo período. Las facultades en las que puede notarse este crecimiento son: Ciencias Químicas, campus IV; Medicina Veterinaria y Zootecnia, Humanidades e Ingeniería Civil, campus I, y Ciencias Sociales, campus III, con porcentajes de 298, 294, 275, 216 y 229, respectivamente. Cabe señalar que en estas cinco DES, suman cerca de mil alumnos más, con respecto al año 2001.



La disminución que muestran los valores en el 2003 se debe a que a partir de este año, los dos periodos de asignación de becas son reducidos a uno solo. En años anteriores,



Fuente: UNACH. Anuarios Estadísticos.

los periodos de asignación por año estaban establecidos en enero-junio y agosto-diciembre y, a partir de 2003, el único periodo de asignación se establece de marzo a septiembre.

En cuanto al egreso, desde 1998, cincuenta de cada cien alumnos que ingresan a la Universidad egresan, mientras que en el periodo 1994-1997, de cada cien egresaban 31 alumnos en promedio.

La relación egreso-titulación en el periodo 1994-1996 presenta un comportamiento similar entre ambas variables;

sin embargo, para 1997 se observa una brecha importante que se prolonga hasta el año 2000. En 1994 esta brecha se amplía considerablemente debido al incremento de egresados de ese mismo año, misma que comienza a reducirse en el 2001, y se reduce aún más en el 2002 y 2003. Una de las razones atribuibles es el incremento del número de opciones de titulación, principalmente la apertura de nuevas áreas en las que se aplica el CENEVAL.



Fuente: UNACH. Anuarios Estadísticos.

El análisis de esta variable por género permite apreciar a 17 mil 254 estudiantes egresados de la Universidad, de 1994 al 2003. De esta cifra, el 45% son mujeres y el 55% son hombres.

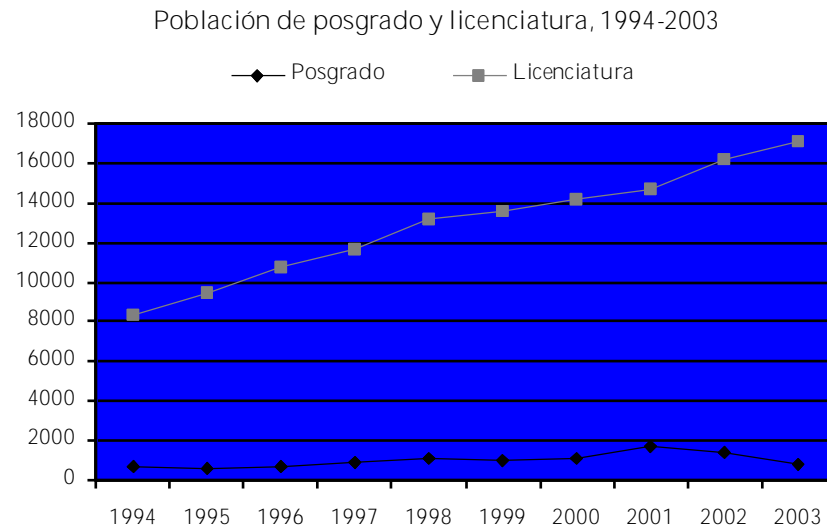
El propósito de ofertar mayor número de programas de posgrado en nuestra Universidad se vuelve cada día más



apremiante. El nivel de competencia para las nuevas generaciones de científicos y tecnólogos requiere del andamiaje para el manejo y desarrollo de sistemas más complejos, interrelacionados entre diferentes áreas, cualquiera que sea el campo del conocimiento de que se trate. En un panorama como éste, es fundamental para los nuevos profesionales mantenerse actualizados y con la formación suficiente para entender los nuevos avances de la ciencia y en la tecnología, con un claro entendimiento de los mecanismos propios de la investigación científica y de su implementación en los escenarios reales.

El posgrado en la Universidad es aún incipiente, sin embargo denota un pequeño ascenso de la matrícula a partir de 1997, manteniéndose por arriba de los mil alumnos hasta el año 2002. Para el 2003, esta cifra desciende a 815 alumnos.

La distribución de la población de posgrado en la UNACH, se aglutina en áreas de conocimiento como las Ciencias Administrativas, Educación y Humanidades, Ciencias Agropecuarias y Ciencias de la Salud.



Fuente: UNACH. Anuarios Estadísticos.



Académicos

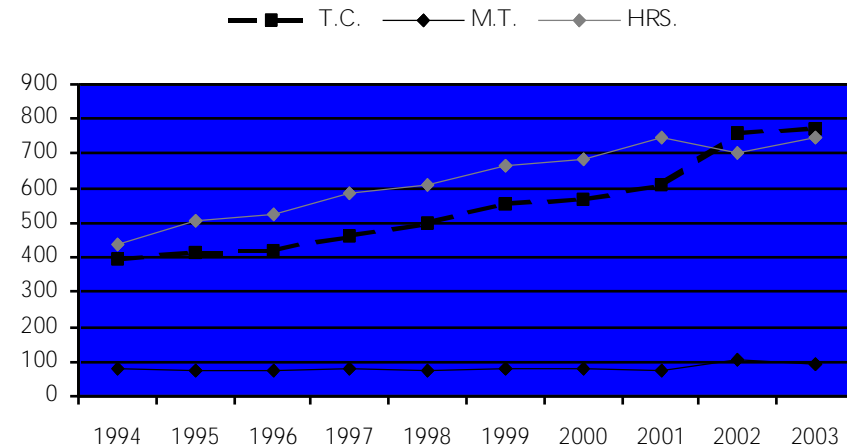
El personal académico cumple un papel insustituible como transmisor del conocimiento y como agente de cambio en las universidades. En este sentido, el número de docentes se incrementa en la medida que aumenta la población escolar. Esta misma razón matemática se aplica en los niveles de formación, en tanto procesos de mejoramiento continuo, a fin de ofrecer al estudiante conocimientos de calidad y actualidad.

En la UNACH, el crecimiento promedio de la planta académica es de 42.2%, ya que de 906 docentes existentes en 1994, ésta se incrementó a mil 567 en 2003, lo que representa un incremento de 661 docentes, observándose en el último año del periodo mencionado una disminución de 2.7 puntos porcentuales.

En cuanto al tiempo de dedicación de los docentes, las cifras indican que en 2003 el 47.8% es de tiempo completo, el 5.8% de medio tiempo y el 46.5% por horas de asignatura.

Los datos destacan que el número de plazas de medio tiempo se mantiene constante con un ligero ascenso en 2002, mien-

Personal académico por tiempo de dedicación

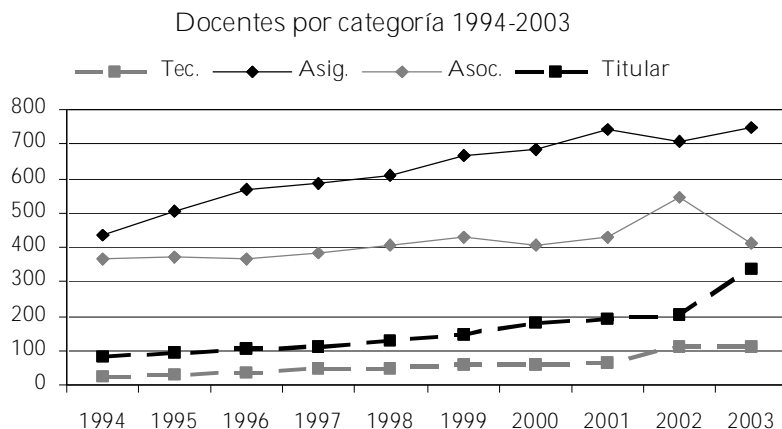


Fuente: UNACH. Anuarios Estadísticos.

tras que los profesores de tiempo completo y por horas de asignatura aumentaron en forma constante. El incremento en el número de profesores obedece a la apertura de nuevos programas educativos y campus universitarios.

De acuerdo con las categorías existentes en la Universidad, datos de 1994 indican que el 2.9% es técnico académi-





Fuente: UNACH. Anuarios Estadísticos.

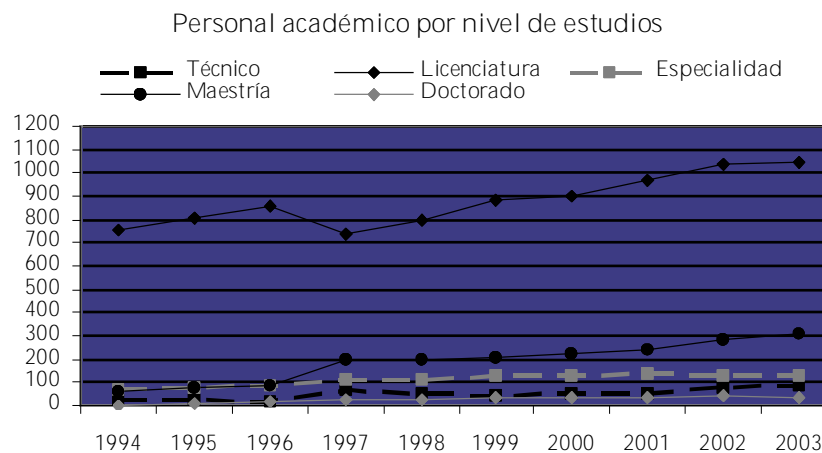
co; el 48% es docente de horas de asignatura; el 40.3% es docente asociado, y el 8.8% restante es docente titular. Estos porcentajes han cambiado de manera notable en el 2003, ya que su distribución es de 6.8%, 46.5%, 25.7% y 21.1%, respectivamente. Resulta importante resaltar el incremento relativo a los docentes titulares, ya que de 8.8% en 1994, y 13.1% en 2002, en 2003 se dispone de 21.1%.

El nivel de escolaridad de los docentes conduce a la disposición de elementos de juicio para valorar la calidad de la enseñanza impartida dentro de las aulas. La combinación de esta información con indicadores de reprobación y eficiencia terminal, permite corroborar si el nivel educativo de los docentes influye o es determinante en el éxito o fracaso escolar.

En este sentido, el fortalecimiento del personal académico es considerado de gran importancia para la Universi-

dad en uno de los subprogramas del Proyecto Académico 2002-2006. En este apartado, se define como objetivo el desarrollo profesional del personal académico, para operar el nuevo modelo educativo desde las dimensiones pedagógica y disciplinaria, planteada en sus líneas estratégicas. Para ello, la institución brinda apoyo a sus docentes a través de diversos programas, con el propósito de elevar el nivel académico correspondiente.

En este rubro, la Universidad ha mejorado sustancialmente. Para 1994 solamente el 14.2% tenía estudios de posgrado; para 2003 la proporción había aumentado a 29.6%, destacando que el número de docentes con maestría había crecido en un 545.6% y el de doctores en 950%. Pese a que el número de especialistas, maestros y doctores había crecido de manera importante, no se aprecia así en la proporción ya que el número de técnicos y docentes con licenciatura también manifestaba crecimiento.



Fuente: UNACH. Anuarios Estadísticos.



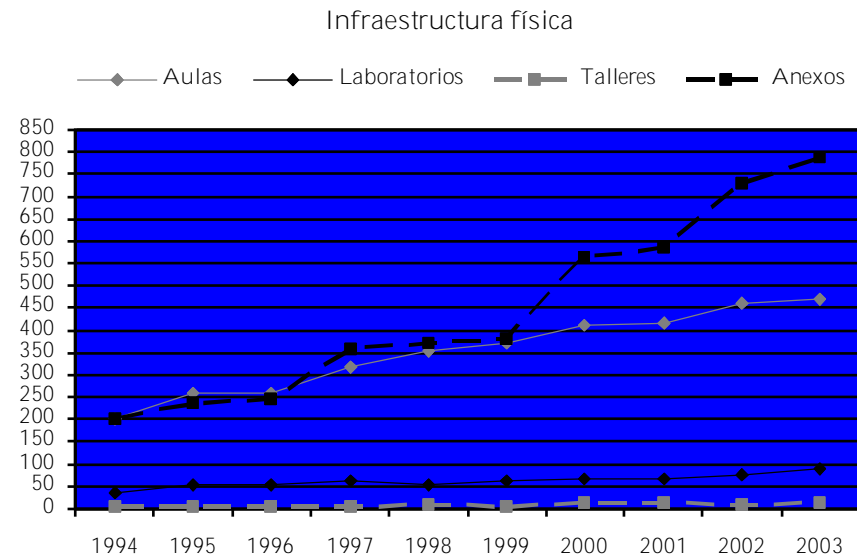
La relación alumno/docente se define como el promedio de alumnos atendido por un docente. Este indicador, entre otros, permite valorar la calidad educativa al interior del aula, debido a que a través de esta información se pueden observar y valorar las cargas de trabajo de los docentes, así como la interacción de éstos con sus alumnos. En este sentido, la Universidad atiende a 11.2 alumnos en promedio por docente, y 37 alumnos por docente en el caso del posgrado.



Infraestructura física y tecnológica

El desarrollo de las funciones sustantivas de la Universidad ha requerido que la institución fortalezca su infraestructura física año con año. Por ello, en la actualidad existe en promedio un aula por cada 36 alumnos, a diferencia de los 41 alumnos por aula registrados en 1994. A este dato debe agregarse que para 2003 los laboratorios, talleres y anexos se han incrementado de manera importante. Ejemplo de ello es que en 1994 cada laboratorio daba servicio a 232 alumnos a diferencia de los 192 que son atendidos en 2003. Respecto a los talleres, en 1994 son atendidos 2 mil 089 alumnos, a diferencia de los mil 313 estudiantes atendidos en 2003. Estos datos confirman que la institución ha fortalecido su infraestructura física, brindando mayores espacios para el desarrollo de las actividades propias de sus alumnos.

Los anexos también son parte importante en el fortalecimiento de la infraestructura universitaria. Los datos en este rubro son similares a los espacios antes mencionados. La institución cuenta con 589 anexos más en 2003 con relación a los 200 anexos que se disponían en 1994. Los anexos revisten par-



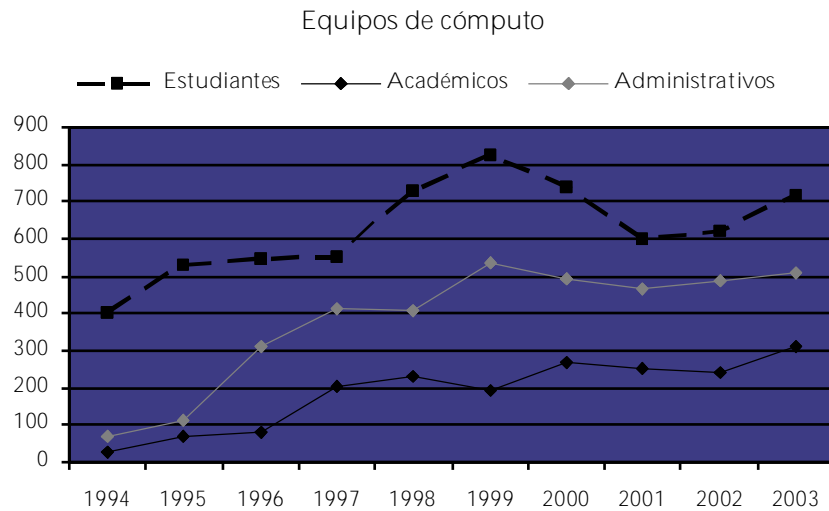
Fuente: UNACH. Anuarios Estadísticos.

ticular importancia en la institución, ya que buena parte de éstos están asignados para el desarrollo de investigaciones de los docentes de cada escuela o facultad.



En cuanto al fortalecimiento de la infraestructura tecnológica, la Universidad ha crecido de manera importante, ya que su parque de equipos de cómputo para 1994 es de 501 y para el 2003 de 1,540; es decir, ha crecido poco más del 300 por ciento.

Estos equipos actualmente están designados a los estudiantes, docentes y administrativos, de los cuales, los porcentajes son 46.7, 2.1 y 33.2 respectivamente.



Fuente: UNACH. Anuarios Estadísticos.



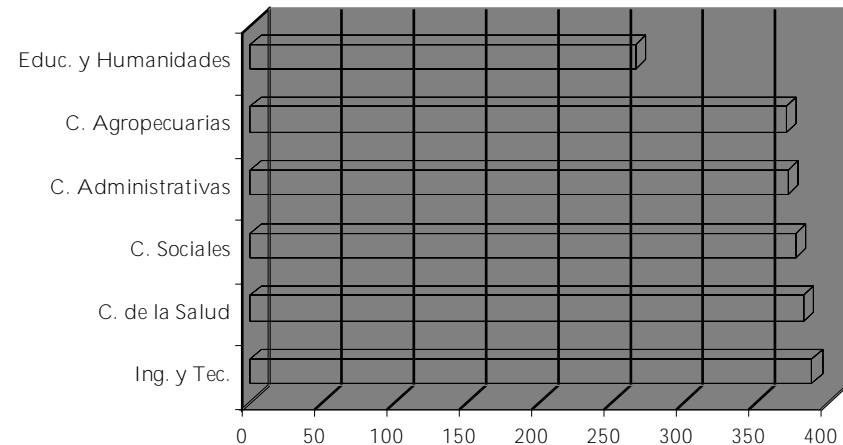
Biblioteca

El sistema bibliotecario de la institución, está integrado por la Biblioteca Central Universitaria "Dr. Carlos Maciel Espinosa" y 25 bibliotecas departamentales ubicadas en las escuelas, facultades e institutos. Desde 1994, cuenta con 88,589 títulos y 2,730 revistas, con un volumen de 184,296, para el 2003 la institución cuenta con 68,916 libros y 3,828 revistas, con un volumen total de 208,024.

La Biblioteca Central Universitaria, comprende una superficie de 7,500 metros cuadrados, fue diseñada para almacenar 300,000 volúmenes, con un sistema de estantería abierta que permite el autoservicio, además de poder recibir, de forma simultánea, 750 usuarios en sus instalaciones, este servicio incluye todas las facilidades para personas con capacidades diferentes.

En cuanto al promedio de títulos por alumno por área de conocimiento, es homogéneo ya que la distribución porcentual oscila entre el 17.2 al 18 por ciento; sin embargo, en el área de Educación y Humanidades se aprecia una proporción menor al resto de las áreas, ya que ésta representa el 12%, es decir 120 títulos menos.

Títulos por alumno y área de conocimiento, 2003

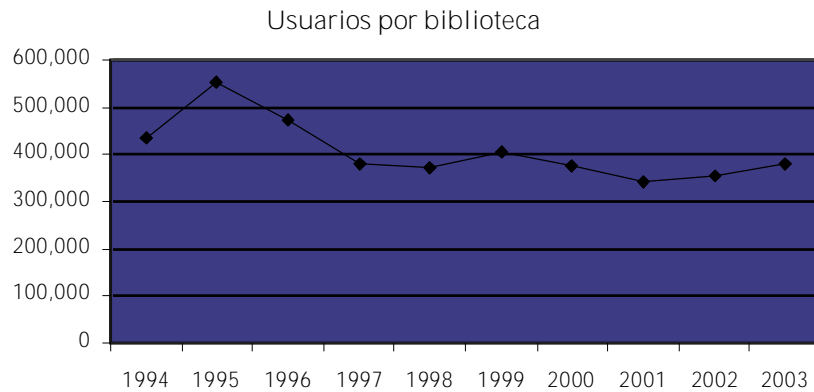


Fuente: UNACH. Anuarios Estadísticos.

Desde 1995, ha disminuido considerablemente el número de usuarios de las bibliotecas de la Universidad en sus diferentes sedes; esto se debe entre otros, al uso del Internet, ya que actualmente en cada uno de los municipios que brinda servicio la Universidad a través de sus escuelas o facultades, existen negocios comerciales que prestan éste tipo de servicio.



Cabe señalar que a partir del 2002, hay un ligero ascenso en el número de usuarios, debido a que en la Biblioteca Central Universitaria, se ha fortalecido con la adquisición de equipos de cómputo, y puesto a disposición de los estudiantes y público en general.



Fuente: UNACH. Anuarios Estadísticos.



Presupuesto

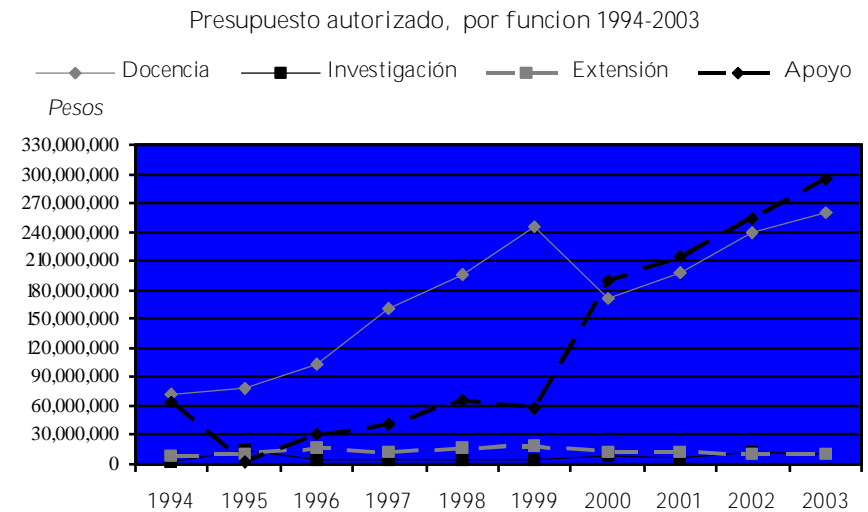
El financiamiento de las instituciones de educación superior (IES), es parte indispensable para el desarrollo de las funciones sustantivas de las universidades públicas del país. La mayor parte de este financiamiento, proviene de recursos de Gobierno Federal y, una proporción menor, de parte de los Gobiernos Estatales; aunque en algunas entidades federativas, el aporte estatal es superior al federal. Aunado a éstos, muchas universidades obtienen recursos adicionales, ya sea a través de proyectos a empresas privadas o a organismos no gubernamentales; asimismo, obtienen ingresos propios proveniente de inscripciones, cursos, asesorías y servicios profesionales que prestan.

En la UNACH, de 1994 al 2003, la proporción del presupuesto asignado para la docencia es de 54.9%, 2.3% a la investigación, 4.1% a la extensión y 38.7% a apoyo (apoyo a la docencia, apoyo institucional, operación y mantenimiento de la planta física).

Como un referente adicional, los ingresos de la universidad para el 2003, provinieron en las siguientes proporciones: 51.7% subsidio federal, 18.1% subsidio estatal,

11.3% ingresos propios, 13.9% fondos específicos y 5.0% de donativos.

De 1994 a 1995 la proporción del presupuesto autorizado a la docencia incrementó en un 26%. Desde entonces y hasta 1999 esta proporción ha sido homogénea,



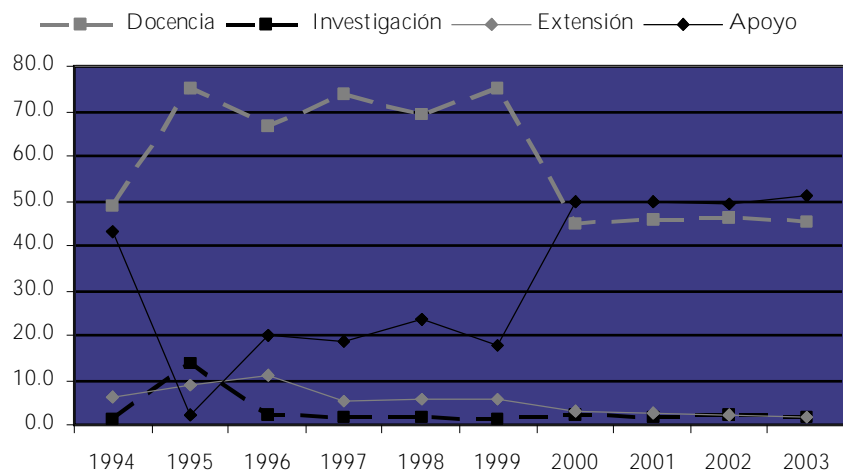
Fuente: UNACH. Anuarios Estadísticos.



con pequeños altibajos. Sin embargo, en el 2000 la proporción en este rubro decreció de manera considerable, alcanzando su máximo histórico al reducir 30 puntos porcentuales, situación prevaleciente hasta 2003. En el rubro de apoyo se presenta un evento opuesto, como se aprecia en el gráfico. En cuanto a la proporción del presupuesto autorizado para las funciones de extensión e investigación, de 1994 a 1995 se muestra un pequeño ascenso, y de 1996 al 1997 se presenta una disminución manteniéndose en los años subsecuentes en 2.7 puntos porcentuales. En esta última década, las autoridades federales han asignado a la universidad escaso presupuesto como gasto corriente, a las funciones de investigación y de extensión.


En cuanto a la relación que guarda el presupuesto ejercido con la matrícula de licenciatura y posgrado, la Universidad presenta un costo por alumno de \$6,962.66 en 1994, y de \$29,357.29 para 2003. El análisis de la relación de estas variables no es más que el resultado de dividir el presupuesto ejercido en los años correspondientes entre los alumnos de licenciatura y posgrado de esos mismos años.

Distribución porcentual del presupuesto autorizado, por función 1994-2003




Fuente: UNACH. Anuarios Estadísticos.



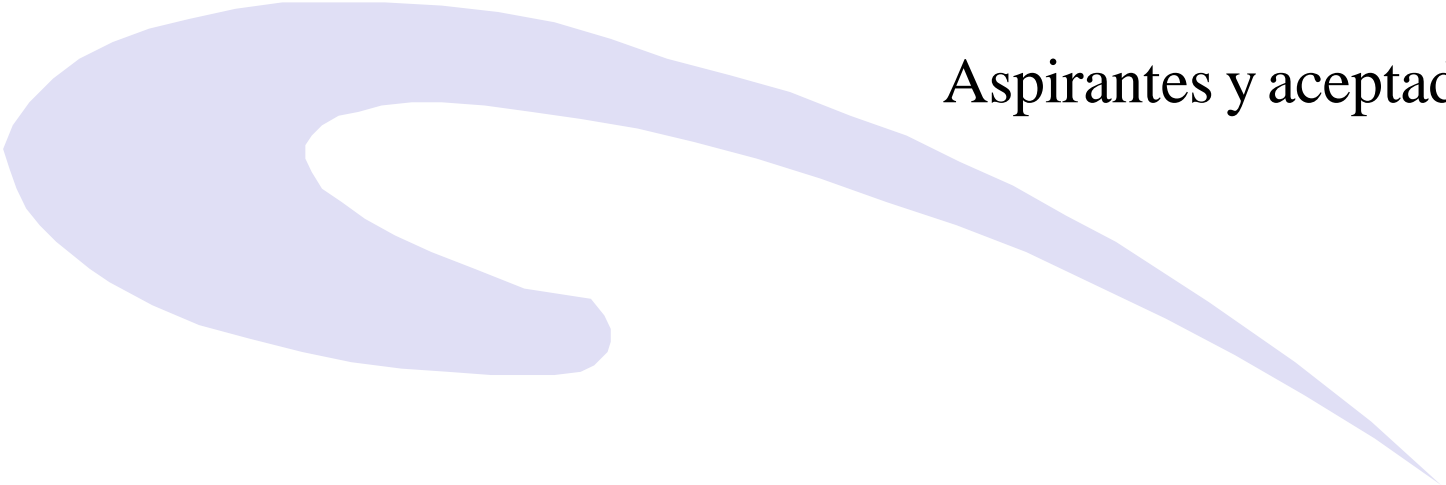


Información estadística





Alumnos



Aspirantes y aceptados

Aspirantes y aceptados de nivel licenciatura por escuela o facultad y carrera
1994 - 1997

Escuela / Facultad Carrera	Mar 94 - Ago 94		Sep 94 - Feb 95		Mar 95 - Ago 95		Sep 95 - Feb 96		Feb 96 - Jun 96		Ago 96 - Dic 96		Ene 97 - Jun 97	
	Aspirantes	Aceptados	Aspirantes	Aceptados	Aspirantes	Aceptados	Aspirantes	Aceptados	Aspirantes	Aceptados	Aspirantes	Aceptados	Aspirantes	Aceptados
Facultad de Contaduría y Administración	999	266	1,125	611	598	212	1,251	421	596	300	1,150	371	634	295
Administración de Empresas	224	52	229	163	128	47	270	122	137	80	258	126	121	85
Administración Turística	148	49	101	84	59	30	120	49	74	40	121	44	70	43
Contaduría Pública	385	115	483	229	232	88	487	124	223	100	450	127	220	82
Informática	242	50	312	135	179	47	374	126	162	80	321	74	223	85
Sistemas Computacionales	0	0	0	0	0	0	0	0	0	0	0	0	0	0
Escuela de Lenguas, (Tuxtla)	0	0	0	0	0	0	0	0	0	0	0	0	0	0
Enseñanza de Lenguas	0	0	0	0	0	0	0	0	0	0	0	0	0	0
Facultad de Ingeniería	94	60	228	81	127	70	272	110	120	93	237	123	102	74
Ingeniería Civil	94	60	228	81	127	70	272	110	120	93	237	123	102	74
Facultad de Arquitectura	123	54	228	70	149	59	244	90	121	92	180	92	69	60
Arquitectura	123	54	228	70	149	59	244	90	121	92	180	92	69	60
Facultad de Medicina Humana	246	200	651	230	390	214	814	254	394	200	781	233	395	230
Médico Cirujano	246	200	651	230	390	214	814	254	394	200	781	233	395	230
Facultad Medicina Veterinaria y Zootecnia	58	31	86	42	47	31	99	60	28	28	100	70	34	32
Medicina Veterinaria y Zootecnia	58	31	86	42	47	31	99	60	28	28	100	70	34	32
Facultad de Derecho	0	0	338	80	0	0	429	251	0	0	381	250	0	0
Derecho	0	0	338	80	0	0	429	251	0	0	381	250	0	0
Escuela de Lenguas, (San Cristóbal)	0	0	0	0	0	0	0	0	0	0	0	0	0	0
Enseñanza de Lenguas	0	0	0	0	0	0	0	0	0	0	0	0	0	0
Facultad de Ciencias Sociales	71	69	84	61	82	72	143	115	89	80	128	109	88	86
Antropología Social	12	12	14	13	16	16	34	31	18	15	16	15	16	15
Economía	39	37	55	39	37	31	62	42	32	32	58	45	41	40
Historia	0	0	0	0	6	5	11	10	0	0	26	24	0	0
Sociología	20	20	15	9	23	20	36	32	39	33	28	25	31	31
Facultad de Contaduría Pública	124	85	259	130	150	94	345	114	118	60	275	126	140	95
Contaduría Pública	124	85	259	130	150	94	345	114	118	60	275	126	140	95
Sistemas Computacionales	0	0	0	0	0	0	0	0	0	0	0	0	0	0

Continúa...



Aspirantes y aceptados de nivel licenciatura por escuela o facultad y carrera
1994 - 1997

Escuela / Facultad	Mar 94 - Ago 94		Sep 94 - Feb 95		Mar 95 - Ago 95		Sep 95 - Feb 96		Feb 96 - Jun 96		Ago 96 - Dic 96		Ene 97 - Jun 97	
Carrera	Aspirantes	Aceptados	Aspirantes	Aceptados	Aspirantes	Aceptados	Aspirantes	Aceptados	Aspirantes	Aceptados	Aspirantes	Aceptados	Aspirantes	Aceptados
Facultad de Ciencias de la Administración	222	186	289	278	249	160	403	227	154	127	304	194	190	154
Administración de Agronegocios	0	0	0	0	0	0	0	0	0	0	0	0	0	0
Administración Agropecuaria	2	1	3	3	2	1	0	0	0	0	0	0	0	0
Administración de Empresas	141	116	165	159	150	84	254	137	96	81	194	121	126	96
Administración Turística	37	31	72	70	40	33	63	41	27	21	56	37	37	33
Comercio Internacional	42	38	49	46	57	42	86	49	31	25	54	36	27	25
Facultad de Ciencias Químicas	56	55	167	108	84	80	180	116	49	46	175	170	56	55
Ingeniero Biotecnólogo	1	1	18	13	6	6	17	15	6	5	27	24	6	6
Químico Farmacobiólogo	55	54	149	95	78	74	163	101	43	41	148	146	50	49
Facultad de Ciencias Agrícolas	0	0	107	100	57	54	113	103	30	29	87	80	30	30
Ingeniero Agrónomo Fitotecnista	0	0	28	25	14	14	0	0	0	0	0	0	0	0
Ingeniero Agrónomo Parasitólogo	0	0	18	17	11	10	0	0	0	0	0	0	0	0
Ingeniero Agrónomo Tropical	0	0	28	26	13	11	113	103	30	29	87	80	30	30
Ingeniero Agrónomo Zootecnista	0	0	33	32	19	19	0	0	0	0	0	0	0	0
Escuela de Lenguas, (Tapachula)	0	0	0	0	0	0	0	0	0	0	0	0	0	0
Enseñanza de Lenguas	0	0	0	0	0	0	0	0	0	0	0	0	0	0
Facultad de Ciencias Agronómicas	28	28	54	47	47	37	125	102	43	36	66	55	70	63
Ingeniero Agrónomo en Producción Animal	11	11	30	27	28	20	67	54	22	19	27	21	33	31
Ingeniero Agrónomo en Producción Vegetal	17	17	24	20	19	17	58	48	21	17	39	34	37	32
Facultad de Humanidades	64	58	466	234	109	50	619	254	111	69	570	217	243	74
Bibliotecología	0	0	11	10	0	0	14	12	0	0	13	11	0	0
Ciencias de la Comunicación	0	0	318	126	0	0	378	136	0	0	329	118	0	0
Lengua y Literatura Hispanoamericana	0	0	19	18	0	0	25	24	0	0	16	15	0	0
Pedagogía	64	58	118	80	109	50	202	82	111	69	212	73	243	74
Pedagogía (Extensión Tapachula)	0	0	0	0	0	0	0	0	0	0	0	0	0	0
Pedagogía (Extensión Pijijiapan)	0	0	0	0	0	0	0	0	0	0	0	0	0	0
Escuela de Contaduría y Administración, (Pichucalco)	30	30	56	51	46	25	54	38	12	0	38	34	0	0
Administración de Agronegocios	0	0	0	0	0	0	0	0	0	0	0	0	0	0
Administración Agropecuaria	2	2	1	1	0	0	0	0	0	0	0	0	0	0
Administración de Empresas	8	8	13	11	13	9	19	11	5	0	16	14	0	0

Continúa...



Aspirantes y aceptados de nivel licenciatura por escuela o facultad y carrera
1994 - 1997

Escuela / Facultad Carrera	Mar 94 - Ago 94		Sep 94 - Feb 95		Mar 95 - Ago 95		Sep 95 - Feb 96		Feb 96 - Jun 96		Ago 96 - Dic 96		Ene 97 - Jun 97	
	Aspirantes	Aceptados	Aspirantes	Aceptados	Aspirantes	Aceptados	Aspirantes	Aceptados	Aspirantes	Aceptados	Aspirantes	Aceptados	Aspirantes	Aceptados
Administración Turística	9	9	12	12	8	3	6	4	5	0	7	6	0	0
Comercio Internacional	4	4	2	2	3	2	2	1	0	0	0	0	0	0
Contaduría Pública	7	7	28	25	22	11	27	22	2	0	15	14	0	0
Escuela de Ciencias Administrativas, (Comitán)	66	64	83	67	57	26	88	49	35	34	103	86	44	38
Administración de Agonegocios	0	0	0	0	0	0	0	0	0	0	0	0	0	0
Administración Agropecuaria	1	1	3	1	0	0	0	0	0	0	0	0	0	0
Administración de Empresas	20	20	14	12	20	8	24	7	13	12	22	18	10	6
Administración Turística	9	9	11	8	4	1	8	2	5	5	11	9	6	4
Comercio Internacional	6	5	3	2	1	1	1	0	3	3	0	0	1	1
Contaduría Pública	30	29	52	44	32	16	55	40	14	14	70	59	27	27
Escuela de Ciencias Administrativas (Arriaga)	0	0	0	0	0	0	0	0	0	0	0	0	0	0
Administración de Agonegocios	0	0	0	0	0	0	0	0	0	0	0	0	0	0
Administración de Empresas	0	0	0	0	0	0	0	0	0	0	0	0	0	0
Administración Turística	0	0	0	0	0	0	0	0	0	0	0	0	0	0
Comercio Internacional	0	0	0	0	0	0	0	0	0	0	0	0	0	0
Contaduría Pública	0	0	0	0	0	0	0	0	0	0	0	0	0	0
Escuela de Ciencias Administrativas, (Tonalá)	0	0	338	320	68	36	149	116	23	0	135	126	0	0
Administración Agropecuaria	0	0	25	24	0	0	0	0	0	0	0	0	0	0
Administración de Empresas	0	0	86	81	23	8	51	36	4	0	41	38	0	0
Administración Turística	0	0	38	36	11	5	16	11	4	0	12	10	0	0
Comercio Internacional	0	0	29	27	1	1	1	1	1	0	1	1	0	0
Contaduría Pública	0	0	160	152	33	22	81	68	14	0	81	77	0	0
* No especificado	36	36	1	0	0	0	0	0	0	0	0	0	0	0
T o t a l	2,217	1,222	4,560	2,510	2,260	1,220	5,328	2,420	1,923	1,194	4,710	2,336	2,095	1,286



Aspirantes y aceptados de nivel licenciatura por escuela o facultad y carrera
1997 - 2000

Escuela / Facultad Carrera	Ago 97 - Dic 97		Ene 98 - Jun 98		Ago 98 - Dic 98		Ene 99 - Jun 99		Ago 99 - Dic 99		Ene 00 - Jun 00		Ago 00 - Dic 00	
	Aspirantes	Aceptados	Aspirantes	Aceptados	Aspirantes	Aceptados	Aspirantes	Aceptados	Aspirantes	Aceptados	Aspirantes	Aceptados	Aspirantes	Aceptados
Facultad de Contaduría y Administración	1,399	350	754	268	1,349	329	744	251	1,344	799	634	460	1,386	634
Administración de Empresas	297	93	180	75	316	90	157	83	337	249	170	130	357	189
Administración Turística	163	51	86	37	156	41	74	36	137	136	73	67	195	120
Contaduría Pública	473	106	235	78	414	86	242	81	405	248	161	130	354	184
Informática	466	100	253	78	463	112	0	0	0	0	0	0	0	0
Sistemas Computacionales	0	0	0	0	0	0	271	51	465	166	230	133	480	141
Escuela de Lenguas, (Tuxtla)	0	0	0	0	0	0	61	44	71	34	0	0	79	50
Enseñanza de Lenguas	0	0	0	0	0	0	61	44	71	34	0	0	79	50
Facultad de Ingeniería	294	133	125	86	294	157	126	121	348	244	162	111	361	221
Ingeniería Civil	294	133	125	86	294	157	126	121	348	244	162	111	361	221
Facultad de Arquitectura	261	87	128	76	228	84	115	63	255	160	88	88	237	134
Arquitectura	261	87	128	76	228	84	115	63	255	160	88	88	237	134
Facultad de Medicina Humana	874	276	425	234	970	362	419	202	1,009	313	473	323	1,002	300
Médico Cirujano	874	276	425	234	970	362	419	202	1,009	313	473	323	1,002	300
Facultad Medicina Veterinaria y Zootecnia	167	93	54	39	164	89	67	42	151	133	66	64	190	168
Medicina Veterinaria y Zootecnia	167	93	54	39	164	89	67	42	151	133	66	64	190	168
Facultad de Derecho	428	251	0	0	393	261	0	0	352	294	0	0	384	260
Derecho	428	251	0	0	393	261	0	0	352	294	0	0	384	260
Escuela de Lenguas, (San Cristóbal)	0	0	0	0	0	0	0	0	0	0	42	34	43	43
Enseñanza de Lenguas	0	0	0	0	0	0	0	0	0	0	42	34	43	43
Facultad de Ciencias Sociales	309	235	125	108	224	173	102	93	192	154	99	45	191	83
Antropología Social	56	45	36	33	54	43	33	29	40	34	0	0	37	24
Economía	96	77	45	36	62	48	33	30	50	45	34	15	56	25
Historia	71	58	0	0	44	37	0	0	41	31	0	0	48	19
Sociología	86	55	44	39	64	45	36	34	61	44	65	30	50	15
Facultad de Contaduría Pública	261	93	111	108	178	175	138	134	373	344	142	141	418	220
Contaduría Pública	261	93	111	108	178	175	65	65	173	170	75	74	210	128
Sistemas Computacionales	0	0	0	0	0	0	73	69	200	174	67	67	208	92

Continúa...



Aspirantes y aceptados de nivel licenciatura por escuela o facultad y carrera
1997 - 2000

Escuela / Facultad Carrera	Ago 97 - Dic 97		Ene 98 - Jun 98		Ago 98 - Dic 98		Ene 99 - Jun 99		Ago 99 - Dic 99		Ene 00 - Jun 00		Ago 00 - Dic 00	
	Aspirantes	Aceptados	Aspirantes	Aceptados	Aspirantes	Aceptados	Aspirantes	Aceptados	Aspirantes	Aceptados	Aspirantes	Aceptados	Aspirantes	Aceptados
Facultad de Ciencias de la Administración	425	196	178	134	281	188	152	145	288	267	105	93	313	245
Administración de Agronegocios	0	0	0	0	0	0	12	12	5	4	3	3	9	9
Administración Agropecuaria	0	0	0	0	0	0	0	0	0	0	0	0	0	0
Administración de Empresas	283	114	115	85	180	108	95	92	174	162	68	56	207	148
Administración Turística	94	41	44	33	55	41	20	20	65	61	20	20	67	58
Comercio Internacional	48	41	19	16	46	39	25	21	44	40	14	14	30	30
Facultad de Ciencias Químicas	239	88	97	95	178	143	77	76	193	149	55	54	226	179
Ingeniero Biotecnólogo	29	16	16	16	44	38	14	14	52	47	12	12	47	47
Químico Farmacobiólogo	210	72	81	79	134	105	63	62	141	102	43	42	179	132
Facultad de Ciencias Agrícolas	162	143	50	40	110	100	37	36	121	111	35	35	109	104
Ingeniero Agrónomo Fitotecnista	0	0	0	0	0	0	0	0	0	0	0	0	0	0
Ingeniero Agrónomo Parasitólogo	0	0	0	0	0	0	0	0	0	0	0	0	0	0
Ingeniero Agrónomo Tropical	162	143	50	40	110	100	37	36	121	111	35	35	109	104
Ingeniero Agrónomo Zootecnista	0	0	0	0	0	0	0	0	0	0	0	0	0	0
Escuela de Lenguas, (Tapachula)	0	0	0	0	0	0	40	30	41	40	0	0	68	48
Enseñanza de Lenguas	0	0	0	0	0	0	40	30	41	40	0	0	68	48
Facultad de Ciencias Agronómicas	158	117	70	55	109	89	77	58	130	116	69	68	106	97
Ingeniero Agrónomo en Producción Animal	56	41	32	26	37	28	25	23	65	55	21	20	39	37
Ingeniero Agrónomo en Producción Vegetal	102	76	38	29	72	61	52	35	65	61	48	48	67	60
Facultad de Humanidades	1,086	252	465	115	869	405	652	322	1,249	712	869	534	1,198	726
Bibliotecología	8	0	0	0	23	23	26	26	34	34	34	33	35	35
Ciencias de la Comunicación	335	109	0	0	314	110	66	46	310	152	122	94	285	136
Lengua y Literatura Hispanoamericana	50	34	0	0	57	40	111	67	84	77	68	57	59	57
Pedagogía	693	109	465	115	475	232	449	183	821	449	645	350	493	246
Pedagogía (Extensión Tapachula)	0	0	0	0	0	0	0	0	0	0	0	0	240	167
Pedagogía (Extensión Pijijiapan)	0	0	0	0	0	0	0	0	0	0	0	0	86	85
Escuela de Contaduría y Administración, (Pichucalco)	50	46	0	0	42	40	0	0	87	79	0	0	81	75
Administración de Agronegocios	0	0	0	0	0	0	0	0	0	0	0	0	0	0
Administración Agropecuaria	0	0	0	0	0	0	0	0	0	0	0	0	0	0
Administración de Empresas	22	19	0	0	15	14	0	0	21	20	0	0	29	26

Continúa...



Aspirantes y aceptados de nivel licenciatura por escuela o facultad y carrera
1997 - 2000

Escuela / Facultad Carrera	Ago 97 - Dic 97		Ene 98 - Jun 98		Ago 98 - Dic 98		Ene 99 - Jun 99		Ago 99 - Dic 99		Ene 00 - Jun 00		Ago 00 - Dic 00	
	Aspirantes	Aceptados	Aspirantes	Aceptados	Aspirantes	Aceptados	Aspirantes	Aceptados	Aspirantes	Aceptados	Aspirantes	Aceptados	Aspirantes	Aceptados
Administración Turística	9	9	0	0	7	6	0	0	14	12	0	0	13	13
Comercio Internacional	0	0	0	0	0	0	0	0	0	0	0	0	2	2
Contaduría Pública	19	18	0	0	20	20	0	0	52	47	0	0	37	34
Escuela de Ciencias Administrativas, (Comitán)	141	87	57	36	91	81	48	36	127	124	54	40	196	131
Administración de Agonegocios	0	0	0	0	0	0	0	0	0	0	1	1	1	0
Administración Agropecuaria	0	0	0	0	0	0	0	0	0	0	0	0	0	0
Administración de Empresas	37	16	24	13	28	26	14	9	54	53	26	19	86	56
Administración Turística	18	8	4	2	5	4	5	3	7	7	2	2	19	13
Comercio Internacional	1	1	1	1	3	2	0	0	4	4	5	4	2	1
Contaduría Pública	85	62	28	20	55	49	29	24	62	60	20	14	88	61
Escuela de Ciencias Administrativas, (Arriaga)	0	0	0	0	0	0	0	0	89	87	0	0	51	43
Administración de Agonegocios	0	0	0	0	0	0	0	0	0	0	0	0	0	0
Administración de Empresas	0	0	0	0	0	0	0	0	49	49	0	0	18	15
Administración Turística	0	0	0	0	0	0	0	0	11	9	0	0	9	7
Comercio Internacional	0	0	0	0	0	0	0	0	1	1	0	0	1	1
Contaduría Pública	0	0	0	0	0	0	0	0	28	28	0	0	23	20
Escuela de Ciencias Administrativas, (Tonalá)	166	145	0	0	116	101	0	0	125	120	0	0	93	85
Administración Agropecuaria	0	0	0	0	0	0	0	0	0	0	0	0	0	0
Administración de Empresas	37	30	0	0	41	32	0	0	46	44	0	0	37	33
Administración Turística	22	19	0	0	12	12	0	0	21	19	0	0	16	16
Comercio Internacional	4	3	0	0	2	2	0	0	6	6	0	0	3	3
Contaduría Pública	103	93	0	0	61	55	0	0	52	51	0	0	37	33
* No especificado	0	0	0	0	0	0	0	0	0	0	0	0	0	0
T o t a l	6,420	2,592	2,639	1,394	5,596	2,777	2,855	1,653	6,545	4,280	2,893	2,090	6,732	3,846



Aspirantes y aceptados de nivel licenciatura por escuela o facultad y carrera
2001 - 2003

Escuela / Facultad Carrera	Ene 01 - Jun 01		Ago 01 - Dic 01		Ene 02 - Jun 02		Ago 02 - Dic 02		Ene 03 - Jun 03		Ago 03 - Dic 03	
	Aspirantes	Aceptados	Aspirantes	Aceptados	Aspirantes	Aceptados	Aspirantes	Aceptados	Aspirantes	Aceptados	Aspirantes	Aceptados
Facultad de Contaduría y Administración	578	350	1,297	634	572	483	1,247	656	586	522	1,334	512
Administración de Empresas	136	90	389	193	180	138	364	185	187	140	433	158
Administración Turística	91	74	218	107	89	71	220	111	105	105	282	107
Contaduría Pública	164	98	340	181	145	136	369	182	140	139	324	163
Informática	0	0	0	0	0	0	0	0	0	0	0	0
Sistemas Computacionales	187	88	350	153	158	138	294	178	154	138	295	84
Escuela de Lenguas, (Tuxtla)	0	0	0	0	61	61	0	0	78	77	116	30
Enseñanza de Lenguas	0	0	0	0	61	61	0	0	78	77	116	30
Facultad de Ingeniería	142	139	437	246	148	147	446	257	191	188	488	293
Ingeniería Civil	142	139	437	246	148	147	446	257	191	188	488	293
Facultad de Arquitectura	87	84	301	139	117	117	320	143	143	140	343	199
Arquitectura	87	84	301	139	117	117	320	143	143	140	343	199
Facultad de Medicina Humana	344	343	599	349	318	315	762	405	428	424	931	360
Médico Cirujano	344	343	599	349	318	315	762	405	428	424	931	360
Facultad Medicina Veterinaria y Zootecnia	55	54	168	162	37	36	181	173	57	56	172	57
Medicina Veterinaria y Zootecnia	55	54	168	162	37	36	181	173	57	56	172	57
Facultad de Derecho	0	0	360	201	0	0	362	264	0	0	354	253
Derecho	0	0	360	201	0	0	362	264	0	0	354	253
Escuela de Lenguas, (San Cristóbal)	0	0	0	0	23	22	0	0	39	39	0	0
Enseñanza de Lenguas	0	0	0	0	23	22	0	0	39	39	0	0
Facultad de Ciencias Sociales	86	85	221	190	139	138	222	219	146	143	286	263
Antropología Social	14	14	47	46	22	22	76	75	21	21	50	50
Economía	26	25	80	64	45	45	49	49	50	50	74	71
Historia	20	20	49	43	25	25	30	30	25	24	64	57
Sociología	26	26	45	37	47	46	67	65	50	48	98	85
Facultad de Contaduría Pública	123	121	394	309	134	130	360	353	157	156	261	254
Contaduría Pública	62	61	201	174	64	61	174	170	70	69	152	147
Sistemas Computacionales	61	60	193	135	70	69	186	183	87	87	109	107

Continúa...



Aspirantes y aceptados de nivel licenciatura por escuela o facultad y carrera
2001 - 2003

Escuela / Facultad Carrera	Ene 01 - Jun 01		Ago 01 - Dic 01		Ene 02 - Jun 02		Ago 02 - Dic 02		Ene 03 - Jun 03		Ago 03 - Dic 03	
	Aspirantes	Aceptados	Aspirantes	Aceptados	Aspirantes	Aceptados	Aspirantes	Aceptados	Aspirantes	Aceptados	Aspirantes	Aceptados
Facultad de Ciencias de la Administración	127	126	352	283	142	141	388	327	141	140	351	216
Administración de Agronegocios	3	3	13	12	10	10	24	24	17	17	23	15
Administración Agropecuaria	0	0	0	0	0	0	0	0	0	0	0	0
Administración de Empresas	85	84	179	133	79	79	197	139	73	72	213	119
Administración Turística	23	23	96	84	20	20	90	88	22	22	63	43
Comercio Internacional	16	16	64	54	33	32	77	76	29	29	52	39
Facultad de Ciencias Químicas	75	72	188	119	65	63	276	132	124	93	285	143
Ingeniero Biotecnólogo	9	9	31	18	12	12	41	25	30	21	61	40
Químico Farmacobiólogo	66	63	157	101	53	51	235	107	94	72	224	103
Facultad de Ciencias Agrícolas	28	28	103	99	24	23	89	85	25	25	115	115
Ingeniero Agrónomo Fitotecnista	0	0	0	0	0	0	0	0	0	0	0	0
Ingeniero Agrónomo Parasitólogo	0	0	0	0	0	0	0	0	0	0	0	0
Ingeniero Agrónomo Tropical	28	28	103	99	24	23	89	85	25	25	115	115
Ingeniero Agrónomo Zootecnista	0	0	0	0	0	0	0	0	0	0	0	0
Escuela de Lenguas, (Tapachula)	0	0	73	46	34	34	0	0	78	75	0	0
Enseñanza de Lenguas	0	0	73	46	34	34	0	0	78	75	0	0
Facultad de Ciencias Agronómicas	27	27	105	100	45	45	113	111	46	46	121	100
Ingeniero Agrónomo en Producción Animal	9	9	40	36	23	23	55	54	15	15	62	54
Ingeniero Agrónomo en Producción Vegetal	18	18	65	64	22	22	58	57	31	31	59	46
Facultad de Humanidades	534	508	1,194	745	715	703	1,351	794	814	621	1,465	655
Bibliotecología	13	12	35	33	30	30	33	32	39	38	40	39
Ciencias de la Comunicación	97	90	301	142	110	106	298	159	133	133	300	139
Lengua y Literatura Hispanoamericana	28	24	55	52	45	45	54	50	28	27	86	50
Pedagogía	259	253	507	260	329	323	552	292	430	242	660	250
Pedagogía (Extensión Tapachula)	98	92	190	156	109	109	280	129	143	140	300	106
Pedagogía (Extensión Pijijiapan)	39	37	106	102	92	90	134	132	41	41	79	71
Escuela de Contaduría y Administración, (Pichucalco)	0	0	92	89	0	0	120	117	0	0	142	127
Administración de Agronegocios	0	0	0	0	0	0	0	0	0	0	2	1
Administración Agropecuaria	0	0	0	0	0	0	0	0	0	0	0	0
Administración de Empresas	0	0	39	37	0	0	43	43	0	0	51	43

Continúa...




Aspirantes y aceptados de nivel licenciatura por escuela o facultad y carrera
2001 - 2003

Escuela / Facultad Carrera	Ene 01 - Jun 01		Ago 01 - Dic 01		Ene 02 - Jun 02		Ago 02 - Dic 02		Ene 03 - Jun 03		Ago 03 - Dic 03	
	Aspirantes	Aceptados	Aspirantes	Aceptados	Aspirantes	Aceptados	Aspirantes	Aceptados	Aspirantes	Aceptados	Aspirantes	Aceptados
Administración Turística	0	0	19	18	0	0	22	22	0	0	29	28
Comercio Internacional	0	0	0	0	0	0	1	1	0	0	3	2
Contaduría Pública	0	0	34	34	0	0	54	51	0	0	57	53
Escuela de Ciencias Administrativas, (Comitán)	61	61	152	128	37	37	145	142	36	36	144	121
Administración de Agronegocios	0	0	0	0	0	0	1	1	0	0	0	0
Administración Agropecuaria	0	0	0	0	0	0	0	0	0	0	0	0
Administración de Empresas	34	34	54	41	17	17	52	51	16	16	77	60
Administración Turística	6	6	18	14	1	1	13	12	4	4	12	11
Comercio Internacional	0	0	0	0	2	2	2	2	1	1	2	1
Contaduría Pública	21	21	80	73	17	17	77	76	15	15	53	49
Escuela de Ciencias Administrativas, (Arriaga)	0	0	74	74	0	0	94	91	0	0	102	97
Administración de Agronegocios	0	0	0	0	0	0	3	3	0	0	0	0
Administración de Empresas	0	0	39	39	0	0	38	38	0	0	42	39
Administración Turística	0	0	11	11	0	0	14	14	0	0	17	16
Comercio Internacional	0	0	3	3	0	0	2	2	0	0	3	3
Contaduría Pública	0	0	21	21	0	0	37	34	0	0	40	39
Escuela de Ciencias Administrativas, (Tonalá)	0	0	102	101	0	0	120	112	0	0	142	136
Administración Agropecuaria	0	0	0	0	0	0	0	0	0	0	0	0
Administración de Empresas	0	0	36	35	0	0	43	42	0	0	47	45
Administración Turística	0	0	11	11	0	0	26	25	0	0	33	32
Comercio Internacional	0	0	5	5	0	0	10	9	0	0	4	4
Contaduría Pública	0	0	50	50	0	0	41	36	0	0	58	55
* No especificado	0	0	0	0	0	0	0	0	0	0	0	0
T o t a l	2,267	1,998	6,212	4,014	2,611	2,495	6,596	4,381	3,089	2,781	7,152	3,931

*Nota: No especifica a que carrera desea ingresar





Propedeútico

Propedéutico de nivel licenciatura por escuela o facultad, carrera y sexo
1994 - 1996

Escuela / Facultad Carrera	Mar 94 - Ago 94			Sep 94 - Feb 95			Mar 95 - Ago 95			Sep 95 - Feb 96			Feb 96 - Jun 96		
	Hombres	Mujeres	Total	Hombres	Mujeres	Total	Hombres	Mujeres	Total	Hombres	Mujeres	Total	Hombres	Mujeres	Total
Facultad de Contaduría y Administración	44	23	67	79	53	132	33	23	56	87	51	138	63	28	91
Tronco Común	0	0	0	0	0	0	0	0	0	0	0	0	0	0	0
Informática	44	23	67	79	53	132	33	23	56	87	51	138	63	28	91
Sistemas Computacionales	0	0	0	0	0	0	0	0	0	0	0	0	0	0	0
Facultad de Ingeniería	0	0	0	0	0	0	0	0	0	0	0	0	0	0	0
Ingeniería Civil	0	0	0	0	0	0	0	0	0	0	0	0	0	0	0
Facultad de Arquitectura	0	0	0	0	0	0	0	0	0	0	0	0	0	0	0
Arquitectura	0	0	0	0	0	0	0	0	0	0	0	0	0	0	0
Facultad de Medicina Humana	0	0	0	131	88	219	124	89	213	121	131	252	103	106	209
Médico Cirujano	0	0	0	131	88	219	124	89	213	121	131	252	103	106	209
Facultad de Medicina Veterinaria y Zootecnia	27	2	29	0	0	0	0	0	0	0	0	0	0	0	0
Medicina Veterinaria y Zootecnia	27	2	29	0	0	0	0	0	0	0	0	0	0	0	0
Facultad de Contaduría Pública	0	0	0	0	0	0	0	0	0	0	0	0	0	0	0
Contaduría Pública	0	0	0	0	0	0	0	0	0	0	0	0	0	0	0
Sistemas Computacionales	0	0	0	0	0	0	0	0	0	0	0	0	0	0	0
Facultad de Ciencias de la Administración	0	0	0	0	0	0	0	0	0	0	0	0	0	0	0
Tronco Común	0	0	0	0	0	0	0	0	0	0	0	0	0	0	0
Facultad de Ciencias Químicas	30	25	55	42	45	87	40	36	76	64	45	109	38	22	60
Tronco Común	30	25	55	42	45	87	40	36	76	64	45	109	38	22	60
Ingeniero Biotecnólogo	0	0	0	0	0	0	0	0	0	0	0	0	0	0	0
Químico Farmacobiólogo	0	0	0	0	0	0	0	0	0	0	0	0	0	0	0
T o t a l	101	50	151	252	186	438	197	148	345	272	227	499	204	156	360



Propedéutico de nivel licenciatura por escuela o facultad, carrera y sexo
1996 - 1998

Escuela / Facultad Carrera	Ago 96 - Dic 96			Ene 97 - Jun 97			Ago 97 - Dic 97			Ene 98 - Jun 98			Ago 98 - Dic 98		
	Hombres	Mujeres	Total	Hombres	Mujeres	Total	Hombres	Mujeres	Total	Hombres	Mujeres	Total	Hombres	Mujeres	Total
Facultad de Contaduría y Administración	61	37	98	69	30	99	69	43	112	53	52	105	68	49	117
Tronco Común	0	0	0	0	0	0	0	0	0	0	0	0	0	0	0
Informática	61	37	98	69	30	99	69	43	112	53	52	105	68	49	117
Sistemas Computacionales	0	0	0	0	0	0	0	0	0	0	0	0	0	0	0
Facultad de Ingeniería	0	0	0	0	0	0	0	0	0	0	0	0	0	0	0
Ingeniería Civil	0	0	0	0	0	0	0	0	0	0	0	0	0	0	0
Facultad de Arquitectura	0	0	0	0	0	0	0	0	0	0	0	0	0	0	0
Arquitectura	0	0	0	0	0	0	0	0	0	0	0	0	0	0	0
Facultad de Medicina Humana	127	129	256	125	117	242	162	119	281	150	104	254	205	173	378
Médico Cirujano	127	129	256	125	117	242	162	119	281	150	104	254	205	173	378
Facultad de Medicina Veterinaria y Zootecnia	0	0	0	0	0	0	0	0	0	0	0	0	0	0	0
Medicina Veterinaria y Zootecnia	0	0	0	0	0	0	0	0	0	0	0	0	0	0	0
Facultad de Contaduría Pública	0	0	0	0	0	0	0	0	0	0	0	0	0	0	0
Contaduría Pública	0	0	0	0	0	0	0	0	0	0	0	0	0	0	0
Sistemas Computacionales	0	0	0	0	0	0	0	0	0	0	0	0	0	0	0
Facultad de Ciencias de la Administración	0	0	0	0	0	0	0	0	0	0	0	0	0	0	0
Tronco Común	0	0	0	0	0	0	0	0	0	0	0	0	0	0	0
Facultad de Ciencias Químicas	79	54	133	38	22	60	46	31	77	36	35	71	48	60	108
Tronco Común	0	0	0	0	0	0	0	0	0	0	0	0	0	0	0
Ingeniero Biotecnólogo	12	6	18	6	0	6	9	2	11	5	8	13	11	17	28
Químico Farmacobiólogo	67	48	115	32	22	54	37	29	66	31	27	58	37	43	80
T o t a l	267	220	487	232	169	401	277	193	470	239	191	430	321	282	603



Propedéutico de nivel licenciatura por escuela o facultad, carrera y sexo
1999 - 2001

Escuela / Facultad Carrera	Ene 99 - Jun 99			Ago 99 - Dic 99			Ene 00 - Jun 00			Ago 00 - Dic 00			Ene 01 - Jun 01		
	Hombres	Mujeres	Total	Hombres	Mujeres	Total	Hombres	Mujeres	Total	Hombres	Mujeres	Total	Hombres	Mujeres	Total
Facultad de Contaduría y Administración	85	32	117	62	29	91	46	34	80	64	25	89	63	25	88
Tronco Común	0	0	0	0	0	0	0	0	0	0	0	0	0	0	0
Informática	85	32	117	0	0	0	0	0	0	0	0	0	0	0	0
Sistemas Computacionales	0	0	0	62	29	91	46	34	80	64	25	89	63	25	88
Facultad de Ingeniería	0	0	0	0	0	0	0	0	0	0	0	0	0	0	0
Ingeniería Civil	0	0	0	0	0	0	0	0	0	0	0	0	0	0	0
Facultad de Arquitectura	0	0	0	0	0	0	0	0	0	0	0	0	0	0	0
Arquitectura	0	0	0	0	0	0	0	0	0	0	0	0	0	0	0
Facultad de Medicina Humana	196	122	318	180	155	335	142	181	323	211	186	397	0	0	0
Médico Cirujano	196	122	318	180	155	335	142	181	323	211	186	397	0	0	0
Facultad de Medicina Veterinaria y Zootecnia	0	0	0	0	0	0	0	0	0	0	0	0	0	0	0
Medicina Veterinaria y Zootecnia	0	0	0	0	0	0	0	0	0	0	0	0	0	0	0
Facultad de Contaduría Pública	42	25	67	55	32	87	64	22	86	57	28	85	51	29	80
Contaduría Pública	0	0	0	0	0	0	0	0	0	0	0	0	0	0	0
Sistemas Computacionales	42	25	67	55	32	87	64	22	86	57	28	85	51	29	80
Facultad de Ciencias de la Administración	0	0	0	0	0	0	0	0	0	0	0	0	0	0	0
Tronco Común	0	0	0	0	0	0	0	0	0	0	0	0	0	0	0
Facultad de Ciencias Químicas	25	22	47	50	47	97	19	20	39	71	54	125	28	22	50
Tronco Común	0	0	0	0	0	0	0	0	0	0	0	0	0	0	0
Ingeniero Biotecnólogo	7	2	9	12	6	18	1	5	6	14	6	20	2	4	6
Químico Farmacobiólogo	18	20	38	38	41	79	18	15	33	57	48	105	26	18	44
T o t a l	348	201	549	347	263	610	271	257	528	403	293	696	142	76	218



Propedéutico de nivel licenciatura por escuela o facultad, carrera y sexo
2001 - 2003

Escuela / Facultad Carrera	Ago 01 - Dic 01			Ene 02 - Jun 02			Ago 02 - Dic 02			Ene 03 - Jun 03			Ago 03 - Dic 03		
	Hombres	Mujeres	Total	Hombres	Mujeres	Total	Hombres	Mujeres	Total	Hombres	Mujeres	Total	Hombres	Mujeres	Total
Facultad de Contaduría y Administración	68	25	93	0	0	0	26	103	129	78	19	97	99	38	137
Tronco Común	0	0	0	0	0	0	0	0	0	0	0	0	0	0	0
Informática	0	0	0	0	0	0	0	0	0	0	0	0	0	0	0
Sistemas Computacionales	68	25	93	0	0	0	26	103	129	78	19	97	99	38	137
Facultad de Ingeniería	0	0	0	0	0	0	0	0	0	0	0	0	0	0	0
Ingeniería Civil	0	0	0	0	0	0	0	0	0	0	0	0	0	0	0
Facultad de Arquitectura	0	0	0	0	0	0	0	0	0	0	0	0	0	0	0
Arquitectura	0	0	0	0	0	0	0	0	0	0	0	0	0	0	0
Facultad de Medicina Humana	161	211	372	157	156	313	200	213	413	0	0	0	0	0	0
Médico Cirujano	161	211	372	157	156	313	200	213	413	0	0	0	0	0	0
Facultad de Medicina Veterinaria y Zootecnia	0	0	0	0	0	0	0	0	0	0	0	0	0	0	0
Medicina Veterinaria y Zootecnia	0	0	0	0	0	0	0	0	0	0	0	0	0	0	0
Facultad de Contaduría Pública	45	36	81	22	12	34	65	16	81	62	21	83	63	29	92
Contaduría Pública	0	0	0	0	0	0	0	0	0	0	0	0	0	0	0
Sistemas Computacionales	45	36	81	22	12	34	65	16	81	62	21	83	63	29	92
Facultad de Ciencias de la Administración	0	0	0	0	0	0	0	0	0	0	0	0	0	0	0
Tronco Común	0	0	0	0	0	0	0	0	0	0	0	0	0	0	0
Facultad de Ciencias Químicas	50	52	102	19	28	47	47	49	96	27	29	56	28	44	72
Tronco Común	0	0	0	0	0	0	0	0	0	0	0	0	0	0	0
Ingeniero Biotecnólogo	7	8	15	2	6	8	7	5	12	0	0	0	0	0	0
Químico Farmacobiólogo	43	44	87	17	22	39	40	44	84	27	29	56	28	44	72
T o t a l	324	324	648	198	196	394	338	381	719	167	69	236	190	111	301





Primer ingreso

Primer ingreso de nivel licenciatura por escuela o facultad, carrera y sexo
1994 -1996

Escuela / Facultad Carrera	Mar 94 - Ago 94			Sep 94 - Feb 95			Mar 95 - Ago 95			Sep 95 - Feb 96			Feb 96 - Jun 96			Ago 96 - Dic 96		
	Hombres	Mujeres	Total	Hombres	Mujeres	Total	Hombres	Mujeres	Total	Hombres	Mujeres	Total	Hombres	Mujeres	Total	Hombres	Mujeres	Total
Facultad de Contaduría y Administración	166	169	335	255	278	533	176	134	310	195	203	398	213	168	381	206	215	421
Tronco Común	118	139	257	214	256	470	100	85	185	0	0	0	0	0	0	0	0	0
Administración de Empresas	0	0	0	0	0	0	0	0	0	69	71	140	54	35	89	60	76	136
Administración Turística	0	0	0	0	0	0	0	0	0	11	41	52	17	34	51	12	43	55
Contaduría Pública	0	0	0	0	0	0	0	0	0	90	70	160	65	56	121	90	74	164
Informática	48	30	78	41	22	63	76	49	125	25	21	46	77	43	120	44	22	66
Sistemas Computacionales	0	0	0	0	0	0	0	0	0	0	0	0	0	0	0	0	0	0
Escuela de Lenguas, (Tuxtla)	0	0	0	0	0	0	0	0	0	0	0	0	0	0	0	0	0	0
Enseñanza de Lenguas	0	0	0	0	0	0	0	0	0	0	0	0	0	0	0	0	0	0
Facultad de Ingeniería	54	3	57	67	2	69	66	3	69	72	49	121	90	0	90	114	10	124
Ingeniería Civil	54	3	57	67	2	69	66	3	69	72	49	121	90	0	90	114	10	124
Facultad de Arquitectura	44	10	54	47	22	69	55	10	65	77	27	104	71	17	88	60	36	96
Arquitectura	44	10	54	47	22	69	55	10	65	77	27	104	71	17	88	60	36	96
Facultad de Medicina Humana	124	97	221	90	52	142	60	41	101	58	48	106	51	54	105	59	54	113
Médico Cirujano	124	97	221	90	52	142	60	41	101	58	48	106	51	54	105	59	54	113
Facultad de Medicina Veterinaria y Zootecnia	38	6	44	66	8	74	41	4	45	64	10	74	33	7	40	65	11	76
Medicina Veterinaria y Zootecnia	38	6	44	66	8	74	41	4	45	64	10	74	33	7	40	65	11	76
Facultad de Derecho	58	24	82	58	24	82	53	31	84	0	0	0	63	49	112	63	49	112
Derecho	58	24	82	58	24	82	53	31	84	0	0	0	63	49	112	63	49	112
Escuela de Lenguas, (San Cristóbal)	0	0	0	0	0	0	0	0	0	0	0	0	0	0	0	0	0	0
Enseñanza de Lenguas	0	0	0	0	0	0	0	0	0	0	0	0	0	0	0	0	0	0
Facultad de Ciencias Sociales	50	16	66	39	23	62	37	28	65	72	44	116	46	30	76	64	34	98
Tronco Común	50	16	66	39	23	62	37	28	65	0	0	0	0	0	0	0	0	0
Antropología Social	0	0	0	0	0	0	0	0	0	19	14	33	7	7	14	8	6	14
Economía	0	0	0	0	0	0	0	0	0	29	10	39	20	12	32	30	8	38
Historia	0	0	0	0	0	0	0	0	0	3	2	5	0	0	0	10	12	22
Sociología	0	0	0	0	0	0	0	0	0	21	18	39	19	11	30	16	8	24
Facultad de Contaduría Pública	99	83	182	74	54	128	46	45	91	71	52	123	54	40	94	64	75	139
Contaduría Pública	99	83	182	74	54	128	46	45	91	71	52	123	54	40	94	64	75	139
Sistemas Computacionales	0	0	0	0	0	0	0	0	0	0	0	0	0	0	0	0	0	0

Continúa...



Primer ingreso de nivel licenciatura por escuela o facultad, carrera y sexo
1994 -1996

Escuela / Facultad Carrera	Mar 94 - Ago 94			Sep 94 - Feb 95			Mar 95 - Ago 95			Sep 95 - Feb 96			Feb 96 - Jun 96			Ago 96 - Dic 96		
	Hombres	Mujeres	Total	Hombres	Mujeres	Total	Hombres	Mujeres	Total	Hombres	Mujeres	Total	Hombres	Mujeres	Total	Hombres	Mujeres	Total
Facultad de Ciencias de la Administración	190	195	385	131	138	269	90	63	153	71	148	219	62	64	126	98	113	211
Tronco Común	190	195	385	131	138	269	90	63	153	0	0	0	0	0	0	0	0	0
Administración de Agro negocios	0	0	0	0	0	0	0	0	0	0	0	0	0	0	0	0	0	0
Administración de Empresas	0	0	0	0	0	0	0	0	0	53	77	130	49	31	80	80	56	136
Administración Turística	0	0	0	0	0	0	0	0	0	5	36	41	4	17	21	7	31	38
Comercio Internacional	0	0	0	0	0	0	0	0	0	13	35	48	9	16	25	11	26	37
Facultad de Ciencias Químicas	25	33	58	19	22	41	26	35	61	94	128	222	34	30	64	42	31	73
Tronco Común	25	33	58	19	22	41	26	35	61	94	128	222	34	30	64	0	0	0
Ingeniero Biotecnólogo	0	0	0	0	0	0	0	0	0	0	0	0	0	0	0	10	5	15
Químico Farmacobiólogo	0	0	0	0	0	0	0	0	0	0	0	0	0	0	0	32	26	58
Facultad de Ciencias Agrícolas	96	9	105	76	8	84	44	9	53	85	11	96	23	4	27	71	4	75
Tronco Común	96	9	105	76	8	84	44	9	53	82	11	93	0	0	0	0	0	0
Ingeniero Agrónomo Parasitólogo	0	0	0	0	0	0	0	0	0	3	0	3	0	0	0	0	0	0
Ingeniero Agrónomo Tropical	0	0	0	0	0	0	0	0	0	0	0	0	23	4	27	71	4	75
Escuela de Lenguas, (Tapachula)	0	0	0	0	0	0	0	0	0	0	0	0	0	0	0	0	0	0
Enseñanza de Lenguas	0	0	0	0	0	0	0	0	0	0	0	0	0	0	0	0	0	0
Facultad de Ciencias Agronómicas	19	4	23	35	3	38	29	3	32	149	11	160	27	7	34	51	6	57
Tronco Común	19	4	23	35	3	38	29	3	32	149	11	160	27	7	34	51	6	57
Ingeniero Agrónomo en Producción Animal	0	0	0	0	0	0	0	0	0	0	0	0	0	0	0	0	0	0
Ingeniero Agrónomo en Producción Vegetal	0	0	0	0	0	0	0	0	0	0	0	0	0	0	0	0	0	0
Facultad de Humanidades	18	39	57	61	154	215	23	27	50	129	176	305	29	47	76	93	190	283
Bibliotecología	0	0	0	6	7	13	0	0	0	8	14	22	0	0	0	3	11	14
Ciencias de La Comunicación	0	0	0	27	94	121	0	0	0	79	87	166	0	0	0	44	109	153
Lengua y Literatura Hispanoamericana	0	0	0	4	15	19	0	0	0	5	18	23	0	0	0	9	12	21
Letras Latinoamericanas	0	0	0	0	0	0	0	0	0	0	0	0	0	0	0	0	0	0
Pedagogía	18	39	57	24	38	62	23	27	50	37	57	94	29	47	76	37	58	95
Escuela de Contaduría y Administración, (Pichucalco)	45	31	76	24	25	49	16	9	25	20	17	37	0	0	0	19	20	39
Tronco Común	45	31	76	24	25	49	16	9	25	0	0	0	0	0	0	0	0	0
Administración de Agro negocios	0	0	0	0	0	0	0	0	0	0	0	0	0	0	0	0	0	0
Administración de Empresas	0	0	0	0	0	0	0	0	0	7	5	12	0	0	0	9	7	16
Administración Turística	0	0	0	0	0	0	0	0	0	3	3	6	0	0	0	3	6	9
Comercio Internacional	0	0	0	0	0	0	0	0	0	1	0	1	0	0	0	0	1	1
Contaduría Pública	0	0	0	0	0	0	0	0	0	12	9	21	0	0	0	7	6	13

Continúa...



Primer ingreso de nivel licenciatura por escuela o facultad, carrera y sexo
1994 -1996

Escuela / Facultad Carrera	Mar 94 - Ago 94			Sep 94 - Feb 95			Mar 95 - Ago 95			Sep 95 - Feb 96			Feb 96 - Jun 96			Ago 96 - Dic 96		
	Hombres	Mujeres	Total	Hombres	Mujeres	Total	Hombres	Mujeres	Total	Hombres	Mujeres	Total	Hombres	Mujeres	Total	Hombres	Mujeres	Total
Escuela de Ciencias Administrativas, (Comitán)	66	72	138	33	30	63	15	11	26	28	21	49	27	18	45	54	31	85
Tronco Común	66	72	138	33	30	63	15	11	26	28	21	49	0	0	0	0	0	0
Administración de Agronegocios	0	0	0	0	0	0	0	0	0	0	0	0	0	0	0	0	0	0
Administración de Empresas	0	0	0	0	0	0	0	0	0	0	0	0	8	7	15	10	11	21
Administración Turística	0	0	0	0	0	0	0	0	0	0	0	0	2	5	7	5	4	9
Comercio Internacional	0	0	0	0	0	0	0	0	0	0	0	0	1	2	3	0	0	0
Contaduría Pública	0	0	0	0	0	0	0	0	0	0	0	0	16	4	20	39	16	55
Escuela de Ciencias Administrativas, (Arriaga)	0	0	0	0	0	0	0	0	0	0	0	0	0	0	0	0	0	0
Administración de Empresas	0	0	0	0	0	0	0	0	0	0	0	0	0	0	0	0	0	0
Administración Turística	0	0	0	0	0	0	0	0	0	0	0	0	0	0	0	0	0	0
Comercio Internacional	0	0	0	0	0	0	0	0	0	0	0	0	0	0	0	0	0	0
Contaduría Pública	0	0	0	0	0	0	0	0	0	0	0	0	0	0	0	0	0	0
Escuela de Ciencias Administrativas, (Tonalá)	0	0	0	144	124	268	20	13	33	67	52	119	0	0	0	79	63	142
Tronco Común	0	0	0	144	124	268	20	13	33	46	34	80	0	0	0	0	0	0
Administración de Empresas	0	0	0	0	0	0	0	0	0	8	9	17	0	0	0	21	25	46
Administración Turística	0	0	0	0	0	0	0	0	0	2	2	4	0	0	0	1	10	11
Comercio Internacional	0	0	0	0	0	0	0	0	0	0	0	0	0	0	0	1	0	1
Contaduría Pública	0	0	0	0	0	0	0	0	0	11	7	18	0	0	0	56	28	84
T o t a l	1,092	791	1,883	1,219	967	2,186	797	466	1,263	1,252	997	2,249	823	535	1,358	1,202	942	2,144



Primer ingreso de nivel licenciatura por escuela o facultad, carrera y sexo
1997 - 1999

Escuela / Facultad Carrera	Ene 97 - Jun 97			Ago 97 - Dic 97			Ene 98 - Jun 98			Ago 98 - Dic 98			Ene 99 - Jun 99			Ago 99 - Dic 99		
	Hombres	Mujeres	Total	Hombres	Mujeres	Total	Hombres	Mujeres	Total	Hombres	Mujeres	Total	Hombres	Mujeres	Total	Hombres	Mujeres	Total
Facultad de Contaduría y Administración	173	164	337	167	176	343	163	163	326	136	200	336	152	147	299	203	204	407
Tronco Común	0	0	0	0	0	0	0	0	0	0	0	0	0	0	0	0	0	0
Administración de Empresas	48	41	89	47	56	103	41	54	95	46	67	113	47	43	90	72	60	132
Administración Turística	14	36	50	14	42	56	15	34	49	14	39	53	15	30	45	20	61	81
Contaduría Pública	52	53	105	62	57	119	55	49	104	46	56	102	57	49	106	70	66	136
Informática	59	34	93	44	21	65	52	26	78	30	38	68	0	0	0	0	0	0
Sistemas Computacionales	0	0	0	0	0	0	0	0	0	0	0	0	33	25	58	41	17	58
Escuela de Lenguas, (Tuxtla)	0	0	0	0	0	0	0	0	0	0	0	0	11	23	34	17	17	34
Enseñanza de Lenguas	0	0	0	0	0	0	0	0	0	0	0	0	11	23	34	17	17	34
Facultad de Ingeniería	84	4	88	157	15	172	96	5	101	170	10	180	115	12	127	134	4	138
Ingeniería Civil	84	4	88	157	15	172	96	5	101	170	10	180	115	12	127	134	4	138
Facultad de Arquitectura	75	16	91	74	28	102	79	8	87	67	29	96	51	11	62	54	21	75
Arquitectura	75	16	91	74	28	102	79	8	87	67	29	96	51	11	62	54	21	75
Facultad de Medicina Humana	61	48	109	49	67	116	77	58	135	95	62	157	69	58	127	92	52	144
Médico Cirujano	61	48	109	49	67	116	77	58	135	95	62	157	69	58	127	92	52	144
Facultad de Medicina Veterinaria y Zootecnia	32	5	37	90	11	101	44	4	48	77	22	99	51	10	61	81	14	95
Medicina Veterinaria y Zootecnia	32	5	37	90	11	101	44	4	48	77	22	99	51	10	61	81	14	95
Facultad de Derecho	101	57	158	101	57	158	76	81	157	76	81	157	77	86	163	76	86	162
Derecho	101	57	158	101	57	158	76	81	157	76	81	157	77	86	163	76	86	162
Escuela de Lenguas, (San Cristóbal)	0	0	0	0	0	0	0	0	0	0	0	0	0	0	0	0	0	0
Enseñanza de Lenguas	0	0	0	0	0	0	0	0	0	0	0	0	0	0	0	0	0	0
Facultad de Ciencias Sociales	41	39	80	132	97	229	48	61	109	111	70	181	52	38	90	75	66	141
Tronco Común	0	0	0	0	0	0	0	0	0	0	0	0	0	0	0	0	0	0
Antropología Social	4	7	11	30	14	44	11	20	31	25	19	44	17	12	29	13	18	31
Economía	24	14	38	37	34	71	18	18	36	35	16	51	21	8	29	18	26	44
Historia	0	0	0	35	24	59	0	0	0	20	16	36	0	0	0	18	7	25
Sociología	13	18	31	30	25	55	19	23	42	31	19	50	14	18	32	26	15	41
Facultad de Contaduría Pública	58	50	108	58	43	101	33	27	60	56	69	125	27	34	61	65	74	139
Contaduría Pública	58	50	108	58	43	101	33	27	60	56	69	125	27	34	61	49	64	113
Sistemas Computacionales	0	0	0	0	0	0	0	0	0	0	0	0	0	0	0	16	10	26

Continúa...



Primer ingreso de nivel licenciatura por escuela o facultad, carrera y sexo
1997 - 1999

Escuela / Facultad Carrera	Ene 97 - Jun 97			Ago 97 - Dic 97			Ene 98 - Jun 98			Ago 98 - Dic 98			Ene 99 - Jun 99			Ago 99 - Dic 99		
	Hombres	Mujeres	Total	Hombres	Mujeres	Total	Hombres	Mujeres	Total	Hombres	Mujeres	Total	Hombres	Mujeres	Total	Hombres	Mujeres	Total
Facultad de Ciencias de la Administración	71	86	157	97	103	200	85	81	166	88	103	191	67	73	140	116	92	208
Tronco Común	0	0	0	0	0	0	0	0	0	0	0	0	0	0	0	0	0	0
Administración de Agonegocios	0	0	0	0	0	0	0	0	0	0	0	0	8	4	12	3	1	4
Administración de Empresas	53	48	101	73	45	118	67	47	114	62	51	113	48	43	91	67	53	120
Administración Turística	8	22	30	9	35	44	14	22	36	9	31	40	3	13	16	34	11	45
Comercio Internacional	10	16	26	15	23	38	4	12	16	17	21	38	8	13	21	12	27	39
Facultad de Ciencias Químicas	59	39	98	42	24	66	36	27	63	36	32	68	48	50	98	40	26	66
Tronco Común	0	0	0	0	0	0	0	0	0	0	0	0	0	0	0	0	0	0
Ingeniero Biotecnólogo	8	4	12	6	0	6	6	5	11	9	8	17	10	9	19	23	6	29
Químico Farmacobiólogo	51	35	86	36	24	60	30	22	52	27	24	51	38	41	79	17	20	37
Facultad de Ciencias Agrícolas	25	3	28	117	23	140	37	6	43	85	12	97	36	10	46	88	9	97
Tronco Común	0	0	0	0	0	0	0	0	0	0	0	0	0	0	0	0	0	0
Ingeniero Agrónomo Parasitólogo	0	0	0	0	0	0	0	0	0	0	0	0	0	0	0	0	0	0
Ingeniero Agrónomo Tropical	25	3	28	117	23	140	37	6	43	85	12	97	36	10	46	88	9	97
Escuela de Lenguas, (Tapachula)	0	0	0	0	0	0	0	0	0	0	0	0	10	18	28	14	28	42
Enseñanza de Lenguas	0	0	0	0	0	0	0	0	0	0	0	0	10	18	28	14	28	42
Facultad de Ciencias Agronómicas	47	14	61	102	10	112	42	13	55	78	11	89	43	9	52	78	30	108
Tronco Común	47	14	61	0	0	0	0	0	0	0	0	0	0	0	0	0	0	0
Ingeniero Agrónomo en Producción Animal	0	0	0	35	3	38	23	3	26	26	2	28	16	3	19	44	7	51
Ingeniero Agrónomo en Producción Vegetal	0	0	0	67	7	74	19	10	29	52	9	61	27	6	33	34	23	57
Facultad de Humanidades	41	59	100	132	202	334	66	90	156	163	245	408	112	197	309	125	151	276
Bibliotecología	0	0	0	0	0	0	0	0	0	16	13	29	9	18	27	8	16	24
Ciencias de la Comunicación	0	0	0	43	96	139	0	0	0	39	71	110	31	44	75	44	38	82
Lengua y Literatura Hispanoamericana	0	0	0	21	18	39	0	0	0	16	29	45	24	16	40	21	30	51
Letras Latinoamericanas	0	0	0	0	0	0	0	0	0	0	0	0	0	0	0	0	0	0
Pedagogía	41	59	100	68	88	156	66	90	156	92	132	224	48	119	167	52	67	119
Escuela de Contaduría y Administración, (Pichucalco)	0	0	0	29	16	45	0	0	0	25	13	38	0	0	0	37	36	73
Tronco Común	0	0	0	0	0	0	0	0	0	0	0	0	0	0	0	0	0	0
Administración de Agonegocios	0	0	0	0	0	0	0	0	0	0	0	0	0	0	0	0	0	0
Administración de Empresas	0	0	0	12	7	19	0	0	0	9	3	12	0	0	0	12	8	20
Administración Turística	0	0	0	5	3	8	0	0	0	2	4	6	0	0	0	0	10	10
Comercio Internacional	0	0	0	0	0	0	0	0	0	0	0	0	0	0	0	0	0	0
Contaduría Pública	0	0	0	12	6	18	0	0	0	14	6	20	0	0	0	25	18	43

Continúa...



Primer ingreso de nivel licenciatura por escuela o facultad, carrera y sexo
1997 - 1999

Escuela / Facultad Carrera	Ene 97 - Jun 97			Ago 97 - Dic 97			Ene 98 - Jun 98			Ago 98 - Dic 98			Ene 99 - Jun 99			Ago 99 - Dic 99		
	Hombres	Mujeres	Total	Hombres	Mujeres	Total	Hombres	Mujeres	Total	Hombres	Mujeres	Total	Hombres	Mujeres	Total	Hombres	Mujeres	Total
Escuela de Ciencias Administrativas, (Comitán)	21	19	40	55	35	90	22	17	39	42	48	90	23	17	40	51	45	96
Tronco Común	0	0	0	0	0	0	0	0	0	0	0	0	0	0	0	0	0	0
Administración de Agonegocios	0	0	0	0	0	0	0	0	0	0	0	0	0	0	0	0	0	0
Administración de Empresas	4	4	8	8	8	16	7	7	14	17	13	30	4	5	9	17	25	42
Administración Turística	2	3	5	5	7	12	1	1	2	1	4	5	2	1	3	2	2	4
Comercio Internacional	0	1	1	1	0	1	0	1	1	2	0	2	0	0	0	2	1	3
Contaduría Pública	15	11	26	41	20	61	14	8	22	22	31	53	17	11	28	30	17	47
Escuela de Ciencias Administrativas, (Arriaga)	0	0	0	0	0	0	0	0	0	24	12	36	0	0	0	30	51	81
Administración de Empresas	0	0	0	0	0	0	0	0	0	9	5	14	0	0	0	15	31	46
Administración Turística	0	0	0	0	0	0	0	0	0	3	2	5	0	0	0	3	5	8
Comercio Internacional	0	0	0	0	0	0	0	0	0	1	0	1	0	0	0	0	1	1
Contaduría Pública	0	0	0	0	0	0	0	0	0	11	5	16	0	0	0	12	14	26
Escuela de Ciencias Administrativas, (Tonalá)	0	0	0	71	75	146	0	0	0	37	36	73	0	0	0	56	61	117
Tronco Común	0	0	0	0	0	0	0	0	0	0	0	0	0	0	0	0	0	0
Administración de Empresas	0	0	0	13	16	29	0	0	0	7	14	21	0	0	0	21	23	44
Administración Turística	0	0	0	5	17	22	0	0	0	4	6	10	0	0	0	7	11	18
Comercio Internacional	0	0	0	3	0	3	0	0	0	0	0	0	0	0	0	3	1	4
Contaduría Pública	0	0	0	50	42	92	0	0	0	26	16	42	0	0	0	25	26	51
T o t a l	889	603	1,492	1,473	982	2,455	904	641	1,545	1,366	1,055	2,421	944	793	1,737	1,432	1,067	2,499



Primer ingreso de nivel licenciatura por escuela o facultad, carrera y sexo
2000 - 2002

Escuela / Facultad Carrera	Ene 00 - Jun 00			Ago 00 - Dic 00			Ene 01 - Jun 01			Ago 01 - Dic 01			Ene 02 - Jun 02			Ago 02 - Dic 02		
	Hombres	Mujeres	Total	Hombres	Mujeres	Total	Hombres	Mujeres	Total	Hombres	Mujeres	Total	Hombres	Mujeres	Total	Hombres	Mujeres	Total
Facultad de Contaduría y Administración	158	142	300	200	231	431	198	230	428	206	234	440	156	153	309	217	247	464
Tronco Común	0	0	0	0	0	0	0	0	0	0	0	0	0	0	0	0	0	0
Administración de Empresas	46	50	96	71	73	144	73	73	146	0	0	0	43	56	99	0	0	0
Administración Turística	20	31	51	23	70	93	21	68	89	66	80	146	20	39	59	73	72	145
Contaduría Pública	52	40	92	73	67	140	71	68	139	28	68	96	55	40	95	26	70	96
Informática	0	0	0	0	0	0	0	0	-	80	65	145	0	0	0	66	84	150
Sistemas Computacionales	40	21	61	33	21	54	33	21	54	32	21	53	38	18	56	52	21	73
Escuela de Lenguas, (Tuxtla)	0	0	0	12	24	36	0	0	0	0	0	0	15	17	32	0	0	0
Enseñanza de Lenguas	0	0	0	12	24	36	0	0	0	0	0	0	15	17	32	0	0	0
Facultad de Ingeniería	104	9	113	135	11	146	139	11	150	49	23	72	135	21	156	142	17	159
Ingeniería Civil	104	9	113	135	11	146	139	11	150	49	23	72	135	21	156	142	17	159
Facultad de Arquitectura	45	28	73	49	27	76	56	17	73	49	23	72	62	22	84	59	25	84
Arquitectura	45	28	73	49	27	76	56	17	73	49	23	72	62	22	84	59	25	84
Facultad de Medicina Humana	76	84	160	82	75	157	93	72	165	140	116	256	72	76	148	74	59	133
Médico Cirujano	76	84	160	82	75	157	93	72	165	140	116	256	72	76	148	74	59	133
Facultad de Medicina Veterinaria y Zootecnia	37	5	42	104	20	124	73	17	90	80	17	97	66	13	79	87	25	112
Medicina Veterinaria y Zootecnia	37	5	42	104	20	124	73	17	90	80	17	97	66	13	79	87	25	112
Facultad de Derecho	93	80	173	93	79	172	94	75	169	92	73	165	88	73	161	88	73	161
Derecho	93	80	173	93	79	172	94	75	169	92	73	165	88	73	161	88	73	161
Escuela de Lenguas, (San Cristóbal)	15	17	32	10	23	33	0	0	0	0	0	0	12	14	26	0	0	0
Enseñanza de Lenguas	15	17	32	10	23	33	0	0	0	0	0	0	12	14	26	0	0	0
Facultad de Ciencias Sociales	25	20	45	76	45	121	46	35	81	111	63	174	75	59	134	116	93	209
Tronco Común	0	0	0	0	0	0	0	0	0	0	0	0	0	0	0	0	0	0
Antropología Social	0	0	0	20	10	30	6	9	15	25	15	40	10	12	22	39	33	72
Economía	8	7	15	18	16	34	14	10	24	44	15	59	25	17	42	29	18	47
Historia	0	0	0	22	10	32	12	6	18	21	17	38	14	10	24	14	15	29
Sociología	17	13	30	16	9	25	14	10	24	21	16	37	26	20	46	34	27	61
Facultad de Contaduría Pública	65	75	140	99	75	174	77	63	140	93	63	156	76	39	115	84	73	157
Contaduría Pública	42	48	90	70	60	130	40	44	84	76	54	130	58	24	82	57	66	123
Sistemas Computacionales	23	27	50	29	15	44	37	19	56	17	9	26	18	15	33	27	7	34

Continúa ...



Primer ingreso de nivel licenciatura por escuela o facultad, carrera y sexo
2000 - 2002

Escuela / Facultad Carrera	Ene 00 - Jun 00			Ago 00 - Dic 00			Ene 01 - Jun 01			Ago 01 - Dic 01			Ene 02 - Jun 02			Ago 02 - Dic 02		
	Hombres	Mujeres	Total	Hombres	Mujeres	Total	Hombres	Mujeres	Total	Hombres	Mujeres	Total	Hombres	Mujeres	Total	Hombres	Mujeres	Total
Facultad de Ciencias de la Administración	47	46	93	102	146	248	56	70	126	107	125	232	72	99	171	83	140	223
Tronco Común	0	0	0	0	0	0	56	70	126	0	0	0	0	0	0	0	0	0
Administración de Agonegocios	2	1	3	0	0	0	0	0	0	10	2	12	4	6	10	9	14	23
Administración de Empresas	35	22	57	85	76	161	0	0	0	69	38	107	51	48	99	49	53	102
Administración Turística	5	16	21	8	48	56	0	0	0	9	52	61	7	24	31	10	50	60
Comercio Internacional	5	7	12	9	22	31	0	0	0	19	33	52	10	21	31	15	23	38
Facultad de Ciencias Químicas	28	33	61	40	30	70	40	30	70	44	41	85	39	41	80	31	38	69
Tronco Común	0	0	0	0	0	0	0	0	0	0	0	0	0	0	0	0	0	0
Ingeniero Biotecnólogo	3	3	6	17	9	26	6	1	7	3	8	11	4	5	9	8	9	17
Químico Farmacobiólogo	25	30	55	23	21	44	34	29	63	41	33	74	35	36	71	23	29	52
Facultad de Ciencias Agrícolas	30	4	34	78	24	102	17	7	24	89	14	103	17	5	22	72	17	89
Tronco Común	0	0	0	0	0	0	0	0	0	0	0	0	0	0	0	0	0	0
Ingeniero Agrónomo Parasitólogo	0	0	0	0	0	0	0	0	0	0	0	0	0	0	0	0	0	0
Ingeniero Agrónomo Tropical	30	4	34	78	24	102	17	7	24	89	14	103	17	5	22	72	17	89
Escuela de Lenguas, (Tapachula)	0	0	0	13	27	40	0	0	0	16	32	48	14	19	33	0	0	0
Enseñanza de Lenguas	0	0	0	13	27	40	0	0	0	16	32	48	14	19	33	0	0	0
Facultad de Ciencias Agronómicas	54	12	66	77	12	89	21	5	26	77	14	91	31	10	41	103	15	118
Tronco Común																		
Ingeniero Agrónomo en Producción Animal	16	2	18	33	2	35	10	0	10	27	4	31	17	3	20	52	7	59
Ingeniero Agrónomo en Producción Vegetal	38	10	48	44	10	54	11	5	16	50	10	60	14	7	21	51	8	59
Facultad de Humanidades	173	286	459	82	137	219	163	343	506	129	197	326	157	338	495	38	72	110
Bibliotecología	10	21	31	13	19	32	5	7	12	12	18	30	10	17	27	7	23	30
Ciencias de la Comunicación	48	67	115	14	17	31	44	83	127	20	31	51	35	68	103	19	30	49
Lengua y Literatura Hispanoamericana	12	24	36	7	6	13	17	22	39	12	12	24	10	16	26	11	18	29
Letras Latinoamericanas	0	0	0	0	0	0	0	0	0	0	0	0	0	0	0	0	0	0
Pedagogía	103	174	277	48	95	143	97	231	328	85	136	221	102	237	339	1	1	2
Escuela de Contaduría y Administración, (Pichucalco)	0	0	0	33	37	70	0	0	0	41	45	86	0	0	0	47	61	108
Tronco Común	0	0	0	0	0	0	0	0	0	0	0	0	0	0	0	0	0	0
Administración de Agonegocios	0	0	0	0	0	0	0	0	0	0	0	0	0	0	0	0	0	0
Administración de Empresas	0	0	0	11	13	24	0	0	0	19	16	35	0	0	0	16	20	36
Administración Turística	0	0	0	3	10	13	0	0	0	10	7	17	0	0	0	8	13	21
Comercio Internacional	0	0	0	0	1	1	0	0	0	0	1	1	0	0	0	0	0	0
Contaduría Pública	0	0	0	19	13	32	0	0	0	12	21	33	0	0	0	23	28	51

Continúa ...



Primer ingreso de nivel licenciatura por escuela o facultad, carrera y sexo
2000 - 2002

Escuela / Facultad Carrera	Ene 00 - Jun 00			Ago 00 - Dic 00			Ene 01 - Jun 01			Ago 01 - Dic 01			Ene 02 - Jun 02			Ago 02 - Dic 02		
	Hombres	Mujeres	Total	Hombres	Mujeres	Total	Hombres	Mujeres	Total	Hombres	Mujeres	Total	Hombres	Mujeres	Total	Hombres	Mujeres	Total
Escuela de Ciencias Administrativas, (Comitán)	24	15	39	56	64	120	26	33	59	65	68	133	18	17	35	66	74	140
Tronco Común	0	0	0	0	0	0	0	0	0	0	0	0	0	0	0	0	0	0
Administración de Agronegocios	0	0	0	0	0	0	0	0	0	0	0	0	0	0	0	0	0	0
Administración de Empresas	10	9	19	22	26	48	13	20	33	20	22	42	7	8	15	24	26	50
Administración Turística	0	2	2	0	12	12	1	5	6	4	14	18	0	1	1	3	10	13
Comercio Internacional	4	0	4	1	0	1	0	0	0	0	0	0	2	0	2	0	2	2
Contaduría Pública	10	4	14	33	26	59	12	8	20	41	32	73	9	8	17	39	36	75
Escuela de Ciencias Administrativas, (Arriaga)	0	0	0	33	16	49	0	0	0	33	46	79	0	0	0	46	47	93
Administración de Empresas	0	0	0	12	5	17	0	0	0	22	22	44	0	0	0	22	17	39
Administración Turística	0	0	0	6	3	9	0	0	0	3	8	11	0	0	0	3	12	15
Comercio Internacional	0	0	0	1	0	1	0	0	0	2	1	3	0	0	0	1	1	2
Contaduría Pública	0	0	0	14	8	22	0	0	0	6	15	21	0	0	0	20	17	37
Escuela de Ciencias Administrativas, (Tonalá)	0	0	0	48	39	87	0	0	0	60	56	116	0	0	0	50	64	114
Tronco Común	0	0	0	0	0	0	0	0	0	0	0	0	0	0	0	0	0	0
Administración de Empresas	0	0	0	20	13	33	0	0	0	23	27	50	0	0	0	19	19	38
Administración Turística	0	0	0	8	8	16	0	0	0	4	9	13	0	0	0	7	17	24
Comercio Internacional	0	0	0	3	0	3	0	0	0	0	4	4	0	0	0	4	7	11
Contaduría Pública	0	0	0	17	18	35	0	0	0	33	16	49	0	0	0	20	21	41
T o t a l	974	856	1,830	1,422	1,142	2,564	1,099	1,008	2,107	1,481	1,250	2,731	1,105	1,016	2,121	1,403	1,140	2,543



Primer ingreso de nivel licenciatura por escuela , carrera y sexo
2003

Escuela / Facultad Carrera	Ene 03 - Jun 03			Ago 03 - Dic 03		
	Hombres	Mujeres	Total	Hombres	Mujeres	Total
Facultad de Contaduría y Administración	171	187	358	201	197	398
Tronco Común	0	0	0	0	0	0
Administración de Empresas	49	57	106	65	59	124
Administración Turística	39	55	94	22	69	91
Contaduría Pública	46	56	102	61	56	117
Informática	0	0	0	0	0	0
Sistemas Computacionales	37	19	56	53	13	66
Escuela de Lenguas, (Tuxtla)	12	17	29	12	23	35
Enseñanza de Lenguas	12	17	29	12	23	35
Facultad de Ingeniería	135	14	149	160	26	186
Ingeniería Civil	135	14	149	160	26	186
Facultad de Arquitectura	65	29	94	76	27	103
Arquitectura	65	29	94	76	27	103
Facultad de Medicina Humana	68	61	129	57	52	109
Médico Cirujano	68	61	129	57	52	109
Facultad de Medicina Veterinaria y Zootecnia	83	17	100	57	10	67
Medicina Veterinaria y Zootecnia	83	17	100	57	10	67
Facultad de Derecho	102	81	183	101	79	180
Derecho	102	81	183	101	79	180
Escuela de Lenguas, (San Cristóbal)	14	19	33	0	0	0
Enseñanza de Lenguas	14	19	33	0	0	0
Facultad de Ciencias Sociales	81	60	141	146	105	251
Tronco Común	0	0	0	0	0	0
Antropología Social	10	10	20	32	18	50
Economía	31	19	50	40	25	65
Historia	15	9	24	31	23	54
Sociología	25	22	47	43	39	82
Facultad de Contaduría Pública	63	53	116	136	67	203
Contaduría Pública	37	46	83	59	47	106
Sistemas Computacionales	26	7	33	77	20	97

Continúa ...



Primer ingreso de nivel licenciatura por escuela o facultad, carrera y sexo

Facultad de Ciencias de la Administración	80	103	183	76	84	2003
	Ene 03 - Jun 03			Ago 03 - Dic 03		
	Hombres	Mujeres	Total	Hombres	Mujeres	Total
Escuela / Facultad						160
Carrera						
Facultad de Ciencias de la Administración	72	99	171	68	82	150
Tronco Común	0	0	0	0	0	0
Administración de Agonegocios	8	4	12	8	2	10
Administración de Empresas	47	35	82	42	43	85
Administración Turística	8	24	32	6	21	27
Comercio Internacional	9	36	45	12	16	28
Facultad de Ciencias Químicas	45	39	84	50	61	111
Tronco Común	0	0	0	0	0	0
Ingeniero Biotecnólogo	15	11	26	24	23	47
Químico Farmacobiólogo	30	28	58	26	38	64
Facultad de Ciencias Agrícolas	24	3	27	117	30	147
Tronco Común	0	0	0	0	0	0
Ingeniero Agrónomo Parasitólogo	0	0	0	0	0	0
Ingeniero Agrónomo Tropical	24	3	27	117	30	147
Escuela de Lenguas, (Tapachula)	16	23	39	0	0	0
Enseñanza de Lenguas	16	23	39	0	0	0
Facultad de Ciencias Agronómicas	43	9	52	80	18	98
Tronco Común	0	0	0	0	0	0
Ingeniero Agrónomo en Producción Animal	12	3	15	45	8	53
Ingeniero Agrónomo en Producción Vegetal	31	6	37	35	10	45
Facultad de Humanidades	152	235	387	125	209	334
Bibliotecología	14	26	40	23	16	39
Ciencias de la Comunicación	29	56	85	26	50	76
Lengua y Literatura Hispanoamericana	18	20	38	7	14	21
Letras Latinoamericanas	0	0	0	0	0	0
Pedagogía	91	133	224	69	129	198
Escuela de Contaduría y Administración, (Pichucalco)	0	0	0	61	61	122
Tronco Común	0	0	0	0	0	0
Administración de Agonegocios	0	0	0	0	1	1
Administración de Empresas	0	0	0	14	24	38
Administración Turística	0	0	0	18	12	30
Comercio Internacional	0	0	0	0	2	2
Contaduría Pública	0	0	0	29	22	51

Continúa ...



Primer ingreso de nivel licenciatura por escuela o facultad, carrera y sexo

Facultad de Ciencias de la Administración	2003					
	Ene 03 - Jun 03			Ago 03 - Dic 03		
	Hombres	Mujeres	Total	Hombres	Mujeres	Total
Escuela de Ciencias Administrativas, (Comitán)	18	16	34	48	69	117
Tronco Común	0	0	0	0	0	0
Administración de Agronegocios	0	0	0	1	0	1
Administración de Empresas	7	8	15	23	35	58
Administración Turística	3	1	4	2	7	9
Comercio Internacional	0	1	1	0	1	1
Contaduría Pública	8	6	14	22	26	48
Escuela de Ciencias Administrativas, (Arriaga)	0	0	0	35	57	92
Administración de Empresas	0	0	0	17	20	37
Administración Turística	0	0	0	6	11	17
Comercio Internacional	0	0	0	1	2	3
Contaduría Pública	0	0	0	11	24	35
Escuela de Ciencias Administrativas, (Tonalá)	0	0	0	68	67	135
Tronco Común	0	0	0	0	0	0
Administración de Empresas	0	0	0	22	23	45
Administración Turística	0	0	0	12	20	32
Comercio Internacional	0	0	0	3	1	4
Contaduría Pública	0	0	0	31	23	54
T o t a l	1,164	962	2,126	1,598	1,240	2,838





Población de licenciatura

Población escolar de licenciatura por escuela o facultad, carrera y sexo
1994 - 1996

Escuela / Facultad Carrera	Mar 94 - Ago 94			Sep 94 - Feb 95			Mar 95 - Ago 95			Sep 95 - Feb 96			Feb 96 - Jun 96			Ago 96 - Dic 96		
	Hombres	Mujeres	Total	Hombres	Mujeres	Total	Hombres	Mujeres	Total	Hombres	Mujeres	Total	Hombres	Mujeres	Total	Hombres	Mujeres	Total
Facultad de Contaduría y Administración	990	972	1,962	1,147	1,155	2,302	1,244	1,208	2,452	1,353	1,299	2,652	1,477	1,368	2,845	1,635	1,378	3,013
Tronco Común	535	576	1,111	633	678	1,311	605	569	1,174	0	0	0	0	0	0	0	0	0
Administración Agropecuaria	0	0	0	0	0	0	0	0	0	0	0	0	0	0	0	0	0	0
Administración de Empresas	100	77	177	90	81	171	102	105	207	349	338	687	372	352	724	452	361	813
Administración Turística	0	0	0	0	0	0	28	170	198	41	159	200	72	302	374	106	290	396
Contaduría Pública	182	137	319	218	191	409	246	208	454	666	494	1,160	687	501	1,188	696	497	1,193
Informática	152	92	244	189	114	303	263	156	419	278	173	451	346	213	559	381	230	611
Sistemas Computacionales	0	0	0	0	0	0	0	0	0	0	0	0	0	0	0	0	0	0
Turismo	21	90	111	17	91	108	0	0	0	19	135	154	0	0	0	0	0	0
Escuela de Lenguas, (Tuxtla)	0	0	0	0	0	0	0	0	0	0	0	0	0	0	0	0	0	0
Enseñanza de Lenguas	0	0	0	0	0	0	0	0	0	0	0	0	0	0	0	0	0	0
Facultad de Ingeniería	337	22	359	353	19	372	367	18	385	376	66	442	435	69	504	508	68	576
Ingeniería Civil	337	22	359	353	19	372	367	18	385	376	66	442	435	69	504	508	68	576
Facultad de Arquitectura	182	76	258	197	92	289	211	94	305	176	171	347	252	115	367	271	138	409
Arquitectura	182	76	258	197	92	289	211	94	305	176	171	347	252	115	367	271	138	409
Facultad de Medicina Humana	373	267	640	378	285	663	424	301	725	451	326	777	470	368	838	498	405	903
Médico Cirujano	373	267	640	378	285	663	424	301	725	451	326	777	470	368	838	498	405	903
Facultad de Medicina Veterinaria y Zootecnia	216	37	253	239	38	277	233	36	269	245	38	283	244	42	286	276	51	327
Medicina Veterinaria y Zootecnia	216	37	253	239	38	277	233	36	269	245	38	283	244	42	286	276	51	327
Facultad de Derecho	238	118	356	238	118	356	236	131	367	238	129	367	241	171	412	241	171	412
Derecho	238	118	356	238	118	356	236	131	367	238	129	367	241	171	412	241	171	412
Escuela de Lenguas, (San Cristóbal)	0	0	0	0	0	0	0	0	0	0	0	0	0	0	0	0	0	0
Enseñanza de Lenguas	0	0	0	0	0	0	0	0	0	0	0	0	0	0	0	0	0	0
Facultad de Ciencias Sociales	212	123	335	225	125	350	222	138	360	251	160	411	259	162	421	290	170	460
Tronco Común	133	73	206	89	55	144	71	47	118	0	0	0	0	0	0	0	0	0
Antropología Social	6	14	20	12	11	23	11	16	27	37	38	75	39	43	82	52	39	91
Economía	66	27	93	103	44	147	117	58	175	154	78	232	148	68	216	155	66	221
Historia	0	0	0	0	0	0	0	0	0	6	2	8	4	2	6	14	14	28
Sociología	7	9	16	21	15	36	23	17	40	54	42	96	68	49	117	69	51	120
Facultad de Contaduría Pública	396	382	778	412	383	795	421	402	823	416	380	796	422	388	810	435	424	859
Contaduría Pública	396	382	778	412	383	795	421	402	823	416	380	796	422	388	810	435	424	859
Sistemas Computacionales	0	0	0	0	0	0	0	0	0	0	0	0	0	0	0	0	0	0

Continúa...



Población escolar de licenciatura por escuela o facultad, carrera y sexo
1994 - 1996

Escuela / Facultad Carrera	Mar 94 - Ago 94			Sep 94 - Feb 95			Mar 95 - Ago 95			Sep 95 - Feb 96			Feb 96 - Jun 96			Ago 96 - Dic 96		
	Hombres	Mujeres	Total	Hombres	Mujeres	Total	Hombres	Mujeres	Total	Hombres	Mujeres	Total	Hombres	Mujeres	Total	Hombres	Mujeres	Total
Facultad de Ciencias de la Administración	407	434	841	466	526	992	459	496	955	437	563	1,000	449	522	971	463	579	1,042
Tronco Común	289	297	586	345	379	724	317	325	642	0	0	0	0	0	0	0	0	0
Administración de Agonegocios	0	0	0	0	0	0	0	0	0	0	0	0	0	0	0	0	0	0
Administración Agropecuaria	20	11	31	17	10	27	15	6	21	12	3	15	5	1	6	2	2	4
Administración de Empresas	70	75	145	69	80	149	74	81	155	276	247	523	294	213	507	309	258	567
Administración Turística	15	39	54	14	40	54	18	53	71	47	169	216	47	166	213	50	168	218
Comercio Internacional	13	12	25	21	17	38	35	31	66	102	144	246	103	142	245	102	151	253
Facultad de Ciencias Químicas	165	177	342	170	174	344	174	198	372	187	219	406	187	202	389	201	193	394
Tronco Común	120	110	230	117	107	224	89	108	197	94	128	222	95	112	207	0	0	0
Ingeniero Biotecnólogo	0	0	0	0	0	0	0	0	0	4	1	5	9	2	11	30	19	49
Químico Farmacobiólogo	45	67	112	53	67	120	85	90	175	89	90	179	83	88	171	171	174	345
Facultad de Ciencias Agrícolas	224	17	241	263	46	309	281	36	317	306	40	346	286	45	331	318	43	361
Tronco Común	163	17	180	208	41	249	197	26	223	0	0	0	0	0	0	0	0	0
Ingeniero Agrónomo Fitotecnista	20	0	20	20	3	23	42	7	49	106	8	114	95	10	105	75	6	81
Ingeniero Agrónomo Parasitólogo	23	0	23	18	2	20	22	3	25	44	14	58	49	13	62	47	12	59
Ingeniero Agrónomo Tropical General	0	0	0	0	0	0	0	0	0	82	11	93	78	16	94	137	17	154
Ingeniero Agrónomo Zootecnista	18	0	18	17	0	17	20	0	20	74	7	81	64	6	70	59	8	67
Escuela de Lenguas, (Tapachula)	0	0	0	0	0	0	0	0	0	0	0	0	0	0	0	0	0	0
Enseñanza de Lenguas	0	0	0	0	0	0	0	0	0	0	0	0	0	0	0	0	0	0
Facultad de Ciencias Agronómicas	166	19	185	187	20	207	204	23	227	258	27	285	271	35	306	288	40	328
Tronco Común	60	9	69	74	12	86	72	10	82	149	11	160	137	17	154	180	24	204
Ingeniero Agrónomo en Producción Animal	49	6	55	53	6	59	66	8	74	59	9	68	75	10	85	58	8	66
Ingeniero Agrónomo en Producción Vegetal	53	3	56	58	2	60	66	5	71	50	7	57	59	8	67	50	8	58
Ingeniero Agrónomo Fitotecnista	3	1	4	2	0	2	0	0	0	0	0	0	0	0	0	0	0	0
Ingeniero Agrónomo Parasitólogo	0	0	0	0	0	0	0	0	0	0	0	0	0	0	0	0	0	0
Ingeniero Agrónomo Zootecnista	1	0	1	0	0	0	0	0	0	0	0	0	0	0	0	0	0	0
Facultad de Humanidades	142	243	385	173	369	542	178	353	531	274	462	736	284	476	760	366	647	1,013
Bibliotecología	12	11	23	18	18	36	14	18	32	19	25	44	21	23	44	23	32	55
Ciencias de la Comunicación	31	45	76	48	129	177	54	111	165	128	185	313	116	178	294	157	279	436
Lengua y Literatura Hispanoamericana	13	10	23	19	23	42	15	20	35	18	36	54	16	36	52	23	47	70
Letras Latinoamericanas	12	19	31	8	16	24	5	13	18	0	5	5	0	0	0	0	0	0
Pedagogía	74	158	232	80	183	263	90	191	281	109	211	320	131	239	370	163	289	452
Escuela de Contaduría y Administración, (Pichucalco)	45	31	76	63	50	113	56	45	101	64	56	120	27	39	66	35	38	73
Tronco Común	45	31	76	63	50	113	56	45	101	0	0	0	0	0	0	0	0	0

Continúa...



Población escolar de licenciatura por escuela o facultad, carrera y sexo
1994 - 1996

Escuela / Facultad Carrera	Mar 94 - Ago 94			Sep 94 - Feb 95			Mar 95 - Ago 95			Sep 95 - Feb 96			Feb 96 - Jun 96			Ago 96 - Dic 96		
	Hombres	Mujeres	Total	Hombres	Mujeres	Total	Hombres	Mujeres	Total	Hombres	Mujeres	Total	Hombres	Mujeres	Total	Hombres	Mujeres	Total
Administración de Agonegocios	0	0	0	0	0	0	0	0	0	0	0	0	0	0	0	0	0	0
Administración de Empresas	0	0	0	0	0	0	0	0	0	15	15	30	8	12	20	12	12	24
Administración Turística	0	0	0	0	0	0	0	0	0	5	14	19	0	7	7	3	8	11
Comercio Internacional	0	0	0	0	0	0	0	0	0	1	1	2	0	0	0	0	1	1
Contaduría Pública	0	0	0	0	0	0	0	0	0	43	26	69	19	20	39	20	17	37
Escuela de Ciencias Administrativas, (Comitán)	66	72	138	85	91	176	89	93	182	104	112	216	119	115	234	150	137	287
Tronco Común	66	72	138	85	91	176	89	93	182	104	112	216	0	0	0	0	0	0
Administración de Agonegocios	0	0	0	0	0	0	0	0	0	0	0	0	0	0	0	0	0	0
Administración de Empresas	0	0	0	0	0	0	0	0	0	0	0	0	35	34	69	31	39	70
Administración Turística	0	0	0	0	0	0	0	0	0	0	0	0	3	9	12	5	11	16
Comercio Internacional	0	0	0	0	0	0	0	0	0	0	0	0	1	2	3	0	0	0
Contaduría Pública	0	0	0	0	0	0	0	0	0	0	0	0	80	70	150	114	87	201
Escuela de Ciencias Administrativas, (Arriaga)	0	0	0	0	0	0	0	0	0	0	0	0	0	0	0	0	0	0
Administración de Agonegocios	0	0	0	0	0	0	0	0	0	0	0	0	0	0	0	0	0	0
Administración de Empresas	0	0	0	0	0	0	0	0	0	0	0	0	0	0	0	0	0	0
Administración Turística	0	0	0	0	0	0	0	0	0	0	0	0	0	0	0	0	0	0
Comercio Internacional	0	0	0	0	0	0	0	0	0	0	0	0	0	0	0	0	0	0
Contaduría Pública	0	0	0	0	0	0	0	0	0	0	0	0	0	0	0	0	0	0
Escuela de Ciencias Administrativas, (Tonalá)	0	0	0	144	124	268	121	122	243	161	154	315	123	141	264	180	170	350
Tronco Común	0	0	0	144	124	268	121	122	243	46	34	80	0	0	0	0	0	0
Administración de Empresas	0	0	0	0	0	0	0	0	0	34	34	68	30	36	66	47	49	96
Administración Turística	0	0	0	0	0	0	0	0	0	9	13	22	9	17	26	4	17	21
Comercio Internacional	0	0	0	0	0	0	0	0	0	7	5	12	8	5	13	1	1	2
Contaduría Pública	0	0	0	0	0	0	0	0	0	65	68	133	76	83	159	128	103	231
T o t a l	4,159	2,990	7,149	4,740	3,615	8,355	4,920	3,694	8,614	5,297	4,202	9,499	5,546	4,258	9,804	6,155	4,652	10,807



Población escolar de licenciatura por escuela o facultad, carrera y sexo
1997 - 1999

Escuela / Facultad Carrera	Ene 97 - Jun 97			Ago 97 - Dic 97			Ene 98 - Jun 98			Ago 98 - Dic 98			Ene 99 - Jun 99			Ago 99 - Dic 99		
	Hombres	Mujeres	Total	Hombres	Mujeres	Total	Hombres	Mujeres	Total	Hombres	Mujeres	Total	Hombres	Mujeres	Total	Hombres	Mujeres	Total
Facultad de Contaduría y Administración	1,577	1,488	3,065	1,479	1,464	2,943	1,578	1,556	3,134	1,633	1,746	3,379	1,597	1,710	3,307	1,545	1,631	3,176
Tronco Común	0	0	0	0	0	0	0	0	0	0	0	0	0	0	0	0	0	0
Administración Agropecuaria	0	0	0	0	0	0	0	0	0	0	0	0	0	0	0	0	0	0
Administración de Empresas	412	401	813	383	402	785	418	447	865	445	514	959	467	534	1,001	448	503	951
Administración Turística	79	323	402	81	302	383	94	320	414	103	360	463	102	351	453	108	339	447
Contaduría Pública	691	531	1,222	633	533	1,166	679	571	1,250	709	631	1,340	682	607	1,289	634	569	1,203
Informática	395	233	628	382	227	609	387	218	605	376	241	617	313	193	506	286	173	459
Sistemas computacionales	0	0	0	0	0	0	0	0	0	0	0	0	33	25	58	69	47	116
Turismo	0	0	0	0	0	0	0	0	0	0	0	0	0	0	0	0	0	0
Escuela de Lenguas, (Tuxtla)	0	0	0	0	0	0	0	0	0	0	0	0	11	23	34	28	39	67
Enseñanza de Lenguas	0	0	0	0	0	0	0	0	0	0	0	0	11	23	34	28	39	67
Facultad de Ingeniería	540	31	571	595	41	636	587	40	627	679	46	725	735	49	784	751	50	801
Ingeniería Civil	540	31	571	595	41	636	587	40	627	679	46	725	735	49	784	751	50	801
Facultad de Arquitectura	291	127	418	281	132	413	295	116	411	281	119	400	274	116	390	275	109	384
Arquitectura	291	127	418	281	132	413	295	116	411	281	119	400	274	116	390	275	109	384
Facultad de Medicina Humana	484	446	930	531	483	1,014	581	521	1,102	654	580	1,234	684	550	1,234	644	515	1,159
Médico Cirujano	484	446	930	531	483	1,014	581	521	1,102	654	580	1,234	684	550	1,234	644	515	1,159
Facultad de Medicina Veterinaria y Zootecnia	282	55	337	342	56	398	327	53	380	354	71	425	344	71	415	385	75	460
Medicina Veterinaria y Zootecnia	282	55	337	342	56	398	327	53	380	354	71	425	344	71	415	385	75	460
Facultad de Derecho	289	204	493	289	204	493	306	254	560	306	254	560	329	299	628	325	302	627
Derecho	289	204	493	289	204	493	306	254	560	306	254	560	329	299	628	325	302	627
Escuela de Lenguas, (San Cristóbal)	0	0	0	0	0	0	0	0	0	0	0	0	0	0	0	0	0	0
Enseñanza de Lenguas	0	0	0	0	0	0	0	0	0	0	0	0	0	0	0	0	0	0
Facultad de Ciencias Sociales	266	174	440	362	242	604	363	286	649	429	318	747	398	309	707	421	349	770
Tronco Común	0	0	0	0	0	0	0	0	0	0	0	0	0	0	0	0	0	0
Antropología Social	48	41	89	72	46	118	71	65	136	84	67	151	83	65	148	80	78	158
Economía	142	64	206	151	87	238	158	98	256	167	93	260	161	79	240	155	90	245
Historia	13	8	21	51	33	84	44	29	73	56	35	91	44	30	74	65	36	101
Sociología	63	61	124	88	76	164	90	94	184	122	123	245	110	135	245	121	145	266
Facultad de Contaduría Pública	419	415	834	429	395	824	394	382	776	391	382	773	381	376	757	387	402	789
Contaduría Pública	419	415	834	429	395	824	394	382	776	391	382	773	381	376	757	371	392	763
Sistemas Computacionales	0	0	0	0	0	0	0	0	0	0	0	0	0	0	0	16	10	26

Continúa...



Población escolar de licenciatura por escuela o facultad, carrera y sexo
1997 - 1999

Escuela / Facultad Carrera	Ene 97 - Jun 97			Ago 97 - Dic 97			Ene 98 - Jun 98			Ago 98 - Dic 98			Ene 99 - Jun 99			Ago 99 - Dic 99		
	Hombres	Mujeres	Total	Hombres	Mujeres	Total	Hombres	Mujeres	Total	Hombres	Mujeres	Total	Hombres	Mujeres	Total	Hombres	Mujeres	Total
Facultad de Ciencias de la Administración	472	589	1,061	477	613	1,090	487	605	1,092	520	662	1,182	501	616	1,117	497	568	1,065
Tronco Común	0	0	0	0	0	0	0	0	0	0	0	0	0	0	0	0	0	0
Administración Agropecuaria	0	0	0	0	0	0	0	0	0	0	0	0	8	4	12	11	4	15
Administración Agronegocios	0	0	0	0	0	0	0	0	0	0	0	0	0	0	0	0	0	0
Administración de Empresas	313	256	569	316	265	581	337	291	628	357	319	676	346	314	660	330	296	626
Administración Turística	54	178	232	56	191	247	60	178	238	59	191	250	54	176	230	70	146	216
Comercio Internacional	105	155	260	105	157	262	90	136	226	104	152	256	93	122	215	86	122	208
Facultad de Ciencias Químicas	214	192	406	197	167	364	179	161	340	191	168	359	215	186	401	220	181	401
Tronco Común	0	0	0	0	0	0	0	0	0	0	0	0	0	0	0	0	0	0
Ingeniero Biotecnólogo	35	22	57	35	20	55	33	24	57	32	32	64	42	38	80	57	38	95
Químico Farmacobiólogo	179	170	349	162	147	309	146	137	283	159	136	295	173	148	321	163	143	306
Facultad de Ciencias Agrícolas	318	45	363	368	57	425	358	56	414	348	61	409	351	57	408	380	59	439
Tronco Común	0	0	0	0	0	0	0	0	0	0	0	0	0	0	0	0	0	0
Ingeniero Agrónomo Fitoecnista	81	8	89	56	4	60	38	2	40	11	5	16	8	0	8	4	0	4
Ingeniero Agrónomo Parasitólogo	40	11	51	28	9	37	16	7	23	4	3	7	2	3	5	1	3	4
Ingeniero Agrónomo Tropical General	150	20	170	247	39	286	277	44	321	323	52	375	335	53	388	372	56	428
Ingeniero Agrónomo Zootecnista	47	6	53	37	5	42	27	3	30	10	1	11	6	1	7	3	0	3
Escuela de Lenguas, (Tapachula)	303	44	347	359	56	415	371	69	440	418	72	490	421	72	493	464	99	563
Enseñanza de Lenguas	190	33	223	0	0	0	0	0	0	0	0	0	0	0	0	0	0	0
	60	5	65	162	25	187	170	30	200	171	26	197	155	29	184	192	32	224
Facultad de Ciencias Agronómicas	53	6	59	197	31	228	201	39	240	247	46	293	266	43	309	272	67	339
Tronco Común	0	0	0	0	0	0	0	0	0	0	0	0	0	0	0	0	0	0
Ing. grónomo en Producción Animal	0	0	0	0	0	0	0	0	0	0	0	0	0	0	0	0	0	0
Ing. Agrónomo en Producción Vegetal	0	0	0	0	0	0	0	0	0	0	0	0	0	0	0	0	0	0
Ing. Agrónomo Fitoecnista																		
Ing. Agrónomo Parasitólogo	0	0	0	0	0	0	0	0	0	0	0	0	10	18	28	24	44	68
Ing. Agrónomo Zootecnista	0	0	0	0	0	0	0	0	0	0	0	0	10	18	28	24	44	68
Facultad de Humanidades	379	662	1,041	476	795	1,271	458	757	1,215	618	1,037	1,655	654	1,047	1,701	722	1,150	1,872
Bibliotecología	13	22	35	12	21	33	11	19	30	26	34	60	32	43	75	35	58	93
Ciencias de la Comunicación	150	258	408	175	340	515	148	304	452	187	365	552	201	331	532	214	380	594
Lengua y Literatura Hispanoamericana	22	43	65	40	50	90	28	44	72	42	73	115	60	66	126	74	90	164
Letras Latinoamericanas	0	0	0	0	0	0	0	0	0	0	0	0	0	0	0	0	0	0
Pedagogía	194	339	533	249	384	633	271	390	661	363	565	928	361	607	968	399	622	1,021
Escuela de Ciencias Administrativas, (Pichucalco)	23	25	48	43	30	73	40	25	65	51	25	76	46	22	68	76	52	128
Tronco Común	0	0	0	0	0	0	0	0	0	0	0	0	0	0	0	0	0	0

Continúa...



Población escolar de licenciatura por escuela o facultad, carrera y sexo
1997 - 1999

Escuela / Facultad Carrera	Ene 97 - Jun 97			Ago 97 - Dic 97			Ene 98 - Jun 98			Ago 98 - Dic 98			Ene 99 - Jun 99			Ago 99 - Dic 99		
	Hombres	Mujeres	Total	Hombres	Mujeres	Total	Hombres	Mujeres	Total	Hombres	Mujeres	Total	Hombres	Mujeres	Total	Hombres	Mujeres	Total
Administración de Agronegocios	0	0	0	0	0	0	0	0	0	0	0	0	0	0	0	0	0	0
Administración de Empresas	9	8	17	15	13	28	13	10	23	19	7	26	13	6	19	20	11	31
Administración Turística	2	4	6	7	5	12	6	3	9	7	6	13	8	6	14	3	12	15
Comercio Internacional	0	0	0	0	0	0	0	0	0	0	0	0	0	0	0	0	0	0
Contaduría Pública	12	13	25	21	12	33	21	12	33	25	12	37	25	10	35	53	29	82
Escuela de Contaduría y Administración, (Comitán)	161	133	294	203	156	359	211	164	375	230	200	430	223	188	411	225	180	405
Tronco Común	0	0	0	0	0	0	0	0	0	0	0	0	0	0	0	0	0	0
Administración de Agronegocios	0	0	0	0	0	0	0	0	0	0	0	0	0	0	0	0	0	0
Administración de Empresas	31	40	71	35	41	76	37	42	79	46	47	93	32	32	64	48	51	99
Administración Turística	5	11	16	7	15	22	8	13	21	6	11	17	8	9	17	7	6	13
Comercio Internacional	0	1	1	1	1	2	1	2	3	4	1	5	2	0	2	3	1	4
Contaduría Pública	125	81	206	160	99	259	165	107	272	174	141	315	181	147	328	167	122	289
Escuela de Ciencias Administrativas, (Arriaga)	0	0	0	0	0	0	0	0	0	39	36	75	37	32	69	46	60	106
Administración de Agronegocios	0	0	0	0	0	0	0	0	0	0	0	0	0	0	0	0	0	0
Administración de Empresas	0	0	0	0	0	0	0	0	0	9	13	22	8	10	18	19	34	53
Administración Turística	0	0	0	0	0	0	0	0	0	3	7	10	2	5	7	4	7	11
Comercio Internacional	0	0	0	0	0	0	0	0	0	1	0	1	1	0	1	0	1	1
Contaduría Pública	0	0	0	0	0	0	0	0	0	26	16	42	26	17	43	23	18	41
Escuela de Ciencias Administrativas, (Tonalá)	136	144	280	184	193	377	162	179	341	130	145	275	146	162	308	155	166	321
Tronco Común	0	0	0	0	0	0	0	0	0	0	0	0	0	0	0	0	0	0
Administración de Empresas	26	33	59	39	42	81	24	38	62	16	31	47	27	33	60	38	46	84
Administración Turística	4	12	16	5	21	26	4	17	21	6	13	19	5	11	16	8	15	23
Comercio Internacional	1	1	2	3	2	5	2	2	4	2	0	2	1	0	1	3	1	4
Contaduría Pública	105	98	203	137	128	265	132	122	254	106	101	207	113	118	231	106	104	210
T o t a l	6,154	4,774	10,928	6,615	5,084	11,699	6,697	5,224	11,921	7,272	5,922	13,194	7,357	5,903	13,260	7,570	6,031	13,601



Población escolar de licenciatura por escuela o facultad, carrera y sexo

2000 - 2002

Escuela / Facultad Carrera	Ene 00 - Jun 00			Ago 00 - Jun 00			Ene 01 - Jun 01			Ago 01 - Dic 01			Ene 02 - Jun 02			Ago 02 - Dic 02		
	Hombres	Mujeres	Total	Hombres	Mujeres	Total	Hombres	Mujeres	Total	Hombres	Mujeres	Total	Hombres	Mujeres	Total	Hombres	Mujeres	Total
Facultad de Contaduría y Administración	1,503	1,595	3,098	1,500	1,645	3,145	1,481	1,594	3,075	1,419	1,524	2,943	1,400	1,590	2,990	1,411	1,653	3,064
Tronco Común	0	0	0	0	0	0	0	0	0	0	0	0	0	0	0	0	0	0
Administración Agropecuaria	0	0	0	0	0	0	0	0	0	0	0	0	0	0	0	0	0	0
Administración de Empresas	450	519	969	476	531	1,007	479	529	1,008	448	514	962	439	524	963	450	544	994
Administración Turística	116	325	441	134	370	504	115	324	439	193	373	566	156	400	556	167	443	610
Contaduría Pública	614	554	1,168	593	553	1,146	590	550	1,140	515	465	980	545	493	1,038	532	515	1,047
Informática	215	131	346	159	109	268	159	109	268	70	58	128	33	41	74	0	0	0
Sistemas Computacionales	108	66	174	138	82	220	138	82	220	193	114	307	227	132	359	262	151	413
Turismo	0	0	0	0	0	0	0	0	0	0	0	0	0	0	0	0	0	0
Escuela de Lenguas, (Tuxtla)	22	35	57	12	24	36	24	50	74	18	47	65	34	63	97	31	61	92
Enseñanza de Lenguas	22	35	57	12	24	36	24	50	74	18	47	65	34	63	97	31	61	92
Facultad de Ingeniería	735	58	793	741	59	800	749	64	813	540	85	625	835	92	927	843	94	937
Ingeniería Civil	735	58	793	741	59	800	749	64	813	540	85	625	835	92	927	843	94	937
Facultad de Arquitectura	289	131	420	290	143	433	313	143	456	270	122	392	313	148	461	306	143	449
Arquitectura	289	131	420	290	143	433	313	143	456	270	122	392	313	148	461	306	143	449
Facultad de Medicina Humana	619	530	1,149	681	577	1,258	701	599	1,300	774	643	1,417	702	605	1,307	721	606	1,327
Médico Cirujano	619	530	1,149	681	577	1,258	701	599	1,300	774	643	1,417	702	605	1,307	721	606	1,327
Facultad de Medicina Veterinaria y Zootecnia	390	77	467	455	87	542	484	96	580	506	93	599	535	105	640	572	121	693
Medicina Veterinaria y Zootecnia	390	77	467	455	87	542	484	96	580	506	93	599	535	105	640	572	121	693
Facultad de Derecho	363	323	686	368	316	684	385	336	721	367	307	674	302	269	571	302	269	571
Derecho	363	323	686	368	316	684	385	336	721	367	307	674	302	269	571	302	269	571
Escuela de Lenguas, (San Cristóbal)	15	17	32	20	32	52	21	24	45	24	18	42	30	36	66	30	36	66
Enseñanza de Lenguas	15	17	32	20	32	52	21	24	45	24	18	42	30	36	66	30	36	66
Facultad de Ciencias Sociales	389	305	694	404	305	709	354	306	660	429	344	773	428	349	777	476	377	853
Tronco Común	0	0	0	0	0	0	0	0	0	0	0	0	0	0	0	0	0	0
Antropología Social	55	52	107	59	49	108	52	50	102	79	64	143	63	63	126	99	86	185
Economía	154	85	239	146	83	229	128	83	211	149	72	221	157	81	238	159	84	243
Historia	57	30	87	81	44	125	69	45	114	86	66	152	76	56	132	81	67	148
Sociología	123	138	261	118	129	247	105	128	233	115	142	257	132	149	281	137	140	277
Facultad de Contaduría Pública	408	411	819	477	449	926	480	472	952	495	456	951	505	457	962	504	451	955
Contaduría Pública	353	371	724	401	398	799	379	399	778	387	382	769	384	374	758	382	374	756
Sistemas Computacionales	55	40	95	76	51	127	101	73	174	108	74	182	121	83	204	122	77	199

Continúa...



Población escolar de licenciatura por escuela o facultad, carrera y sexo
2000 - 2002

Escuela / Facultad Carrera	Ene 00 - Jun 00			Ago 00 - Jun 00			Ene 01 - Jun 01			Ago 01 - Dic 01			Ene 02 - Jun 02			Ago 02 - Dic 02		
	Hombres	Mujeres	Total	Hombres	Mujeres	Total	Hombres	Mujeres	Total	Hombres	Mujeres	Total	Hombres	Mujeres	Total	Hombres	Mujeres	Total
Facultad de Ciencias de la Administración	441	573	1,014	462	618	1,080	444	626	1,070	411	606	1,017	471	650	1,121	448	683	1,131
Tronco Común	0	0	0	0	0	0	226	313	539	0	0	0	0	0	0	0	0	0
Administración de Agro negocios	8	3	11	0	0	0	0	0	0	10	2	12	13	8	21	14	24	38
Administración Agropecuaria	0	0	0	0	0	0	0	0	0	0	0	0	0	0	0	0	0	0
Administración de Empresas	314	272	586	347	308	655	160	153	313	309	295	604	349	313	662	315	307	622
Administración Turística	43	182	225	41	193	234	16	94	110	32	195	227	38	193	231	42	207	249
Comercio Internacional	76	116	192	74	117	191	42	66	108	60	114	174	71	136	207	77	145	222
Facultad de Ciencias Químicas	221	184	405	233	195	428	237	192	429	249	211	460	237	219	456	220	221	441
Tronco Común	0	0	0	0	0	0	0	0	0	0	0	0	0	0	0	0	0	0
Ingeniero Biotecnólogo	53	35	88	69	40	109	67	27	94	65	33	98	67	34	101	60	40	100
Químico Farmacobiólogo	168	149	317	164	155	319	170	165	335	184	178	362	170	185	355	160	181	341
Facultad de Ciencias Agrícolas	377	51	428	397	66	463	369	65	434	357	63	420	389	69	458	281	56	337
Tronco Común	0	0	0	0	0	0	0	0	0	0	0	0	0	0	0	0	0	0
Ingeniero Agrónomo Fitotecnista	0	0	0	0	0	0	0	0	0	0	0	0	0	0	0	0	0	0
Ingeniero Agrónomo Parasitólogo	0	0	0	0	0	0	0	0	0	0	0	0	0	0	0	0	0	0
Ingeniero Agrónomo Tropical General	377	51	428	397	66	463	369	65	434	357	63	420	389	69	458	281	56	337
Ingeniero Agrónomo Zootecnista	0	0	0	0	0	0	0	0	0	0	0	0	0	0	0	0	0	0
Escuela de Lenguas, (Tapachula)	16	32	48	30	56	86	27	48	75	49	69	118	55	90	145	48	76	124
Enseñanza de Lenguas	16	32	48	30	56	86	27	48	75	49	69	118	55	90	145	48	76	124
Facultad de Ciencias Agronómicas	444	89	533	479	84	563	436	88	524	469	88	557	401	91	492	469	86	555
Tronco Común	0	0	0	0	0	0	0	0	0	0	0	0	0	0	0	0	0	0
Ingeniero Agrónomo en Producción Animal	170	25	195	191	18	209	181	22	203	189	17	206	165	19	184	203	26	229
Ingeniero Agrónomo en Producción Vegetal	274	64	338	288	66	354	255	66	321	280	71	351	236	72	308	266	60	326
Ingeniero Agrónomo Fitotecnista	0	0	0	0	0	0	0	0	0	0	0	0	0	0	0	0	0	0
Ingeniero Agrónomo Parasitólogo	0	0	0	0	0	0	0	0	0	0	0	0	0	0	0	0	0	0
Ingeniero Agrónomo Zootecnista	0	0	0	0	0	0	0	0	0	0	0	0	0	0	0	0	0	0
Facultad de Humanidades	841	1,398	2,239	749	1,208	1,957	934	1,627	2,561	911	1,465	2,376	1,066	1,897	2,963	1,107	2,013	3,120
Bibliotecología	37	71	108	47	86	133	45	86	131	55	102	157	64	119	183	66	141	207
Ciencias de la Comunicación	206	382	588	202	349	551	211	383	594	213	380	593	210	369	579	221	388	609
Lengua y Literatura Hispanoamericana	78	97	175	74	92	166	84	106	190	91	115	206	98	122	220	107	134	241
Letras Latinoamericanas	0	0	0	0	0	0	0	0	0	0	0	0	0	0	0	0	0	0
Pedagogía	520	848	1,368	426	681	1,107	594	1,052	1,646	552	868	1,420	694	1,287	1,981	713	1,350	2,063
Escuela de Contaduría y Administración, (Pichucalco)	66	44	110	91	72	163	84	69	153	125	103	228	124	102	226	151	148	299
Tronco Común	0	0	0	0	0	0	0	0	0	0	0	0	0	0	0	0	0	0

Continúa...



Población escolar de licenciatura por escuela o facultad, carrera y sexo
2000 - 2002

Escuela / Facultad Carrera	Ene 00 - Jun 00			Ago 00 - Jun 00			Ene 01 - Jun 01			Ago 01 - Dic 01			Ene 02 - Jun 02			Ago 02 - Dic 02		
	Hombres	Mujeres	Total	Hombres	Mujeres	Total	Hombres	Mujeres	Total	Hombres	Mujeres	Total	Hombres	Mujeres	Total	Hombres	Mujeres	Total
Administración de Agonegocios	0	0	0	0	0	0	0	0	0	0	0	0	0	0	0	0	0	0
Administración de Empresas	13	11	24	19	21	40	17	21	38	36	36	72	35	37	72	43	49	92
Administración Turística	3	9	12	3	18	21	2	17	19	11	15	26	11	15	26	18	25	43
Comercio Internacional	0	0	0	0	1	1	0	1	1	0	1	1	0	1	1	0	0	0
Contaduría Pública	50	24	74	69	32	101	65	30	95	78	51	129	78	49	127	90	74	164
Escuela de Ciencias Administrativas, (Comitán)	221	175	396	242	221	463	250	237	487	275	279	554	264	273	537	283	312	595
Tronco Común	0	0	0	0	0	0	0	0	0	0	0	0	0	0	0	0	0	0
Administración de Agonegocios	0	0	0	0	0	0	1	0	1	1	0	1	0	0	0	0	0	0
Administración de Empresas	49	55	104	66	80	146	75	97	172	90	107	197	89	104	193	98	121	219
Administración Turística	8	8	16	6	16	22	4	17	21	5	29	34	4	25	29	6	27	33
Comercio Internacional	6	1	7	5	1	6	3	1	4	3	0	3	3	0	3	2	2	4
Contaduría Pública	158	111	269	165	124	289	167	122	289	176	143	319	168	144	312	177	162	339
Escuela de Ciencias Administrativas, (Arriaga)	44	54	98	60	59	119	50	55	105	75	93	168	79	89	168	110	117	227
Administración de Agonegocios	0	0	0	0	0	0	0	0	0	0	0	0	0	0	0	0	0	0
Administración de Empresas	15	26	41	19	23	42	14	21	35	32	37	69	35	39	74	50	50	100
Administración Turística	4	7	11	8	7	15	4	7	11	3	9	12	5	6	11	5	16	21
Comercio Internacional	0	2	2	1	1	2	1	1	2	3	1	4	2	1	3	2	2	4
Contaduría Pública	25	19	44	32	28	60	31	26	57	37	46	83	37	43	80	53	49	102
Escuela de Ciencias Administrativas, (Tonala)	138	141	279	159	150	309	139	146	285	167	170	337	153	151	304	158	171	329
Tronco Común	0	0	0	0	0	0	0	0	0	0	0	0	0	0	0	0	0	0
Administración de Empresas	34	42	76	51	48	99	45	41	86	72	75	147	68	62	130	71	62	133
Administración Turística	7	13	20	14	14	28	12	16	28	11	17	28	9	18	27	11	23	34
Comercio Internacional	2	1	3	4	1	5	3	1	4	2	4	6	2	3	5	6	11	17
Contaduría Pública	95	85	180	90	87	177	79	88	167	82	74	156	74	68	142	70	75	145
T o t a l	7,542	6,223	13,765	7,850	6,366	14,216	7,962	6,837	14,799	7,930	6,786	14,716	8,323	7,345	15,668	8,471	7,694	16,165



Población escolar de licenciatura por escuela o facultad, carrera y sexo
2003

Escuela / Facultad Carrera	Ene 03 - Jun 03			Ago 03 - Dic 03		
	Hombres	Mujeres	Total	Hombres	Mujeres	Total
Facultad de Contaduría y Administración	1,457	1,693	3,150	1,468	1,698	3,166
Tronco Común	0	0	0	0	0	0
Administración Agropecuaria	0	0	0	0	0	0
Administración de Empresas	454	551	1,005	462	544	1,006
Administración Turística	189	450	639	185	487	672
Contaduría Pública	513	519	1,032	511	509	1,020
Informática	0	0	0	0	0	0
Sistemas Computacionales	301	173	474	310	158	468
Turismo	0	0	0	0	0	0
Escuela de Lenguas, (Tuxtla)	34	68	102	36	70	106
Enseñanza de Lenguas	34	68	102	36	70	106
Facultad de Ingeniería	881	99	980	934	123	1,057
Ingeniería Civil	881	99	980	934	123	1,057
Facultad de Arquitectura	324	170	494	328	173	501
Arquitectura	324	170	494	328	173	501
Facultad de Medicina Humana	741	596	1,337	725	594	1,319
Médico Cirujano	741	596	1,337	725	594	1,319
Facultad de Medicina Veterinaria y Zootecnia	601	132	733	567	109	676
Medicina Veterinaria y Zootecnia	601	132	733	567	109	676
Facultad de Derecho	381	331	712	381	326	707
Derecho	381	331	712	381	326	707
Escuela de Lenguas, (San Cristóbal)	44	52	96	36	47	83
Enseñanza de Lenguas	44	52	96	36	47	83
Facultad de Ciencias Sociales	437	319	756	539	392	931
Tronco Común	0	0	0	0	0	0
Antropología Social	87	78	165	97	76	173
Economía	167	87	254	187	101	288
Historia	55	34	89	102	77	179
Sociología	128	120	248	153	138	291
Facultad de Contaduría Pública	491	464	955	541	446	987
Contaduría Pública	359	389	748	350	362	712
Sistemas Computacionales	132	75	207	191	84	275

Continúa...



Población escolar de licenciatura por escuela o facultad, carrera y sexo
2003

Escuela / Facultad Carrera	Ene 03 - Jun 03			Ago 03 - Dic 03		
	Hombres	Mujeres	Total	Hombres	Mujeres	Total
Facultad de Ciencias de la Administración	443	681	1,124	423	643	1,066
Tronco Común	0	0	0	0	0	0
Administración Agonegocios	20	22	42	25	22	47
Administración Agropecuaria	0	0	0	0	0	0
Administración de Empresas	311	303	614	292	294	586
Administración Turística	37	193	230	32	176	208
Comercio Internacional	75	163	238	74	151	225
Facultad de Ciencias Químicas	241	245	486	254	265	519
Tronco Común	0	0	0	0	0	0
Ingeniero Biotecnólogo	69	49	118	85	66	151
Químico Farmacobiólogo	172	196	368	169	199	368
Facultad de Ciencias Agrícolas	353	64	417	398	92	490
Tronco Común	0	0	0	0	0	0
Ingeniero Agrónomo Fitoecnista	0	0	0	0	0	0
Ingeniero Agrónomo Parasitólogo	0	0	0	0	0	0
Ingeniero Agrónomo Tropical General	353	64	417	398	92	490
Ingeniero Agrónomo Zootecnista	0	0	0	0	0	0
Escuela de Lenguas, (Tapachula)	33	66	99	39	77	116
Enseñanza de Lenguas	33	66	99	39	77	116
Facultad de Ciencias Agronómicas	431	91	522	456	93	549
Tronco Común	0	0	0	0	0	0
Ingeniero Agrónomo en Producción Animal	175	30	205	195	32	227
Ingeniero Agrónomo en Producción Vegetal	256	61	317	261	61	322
Ingeniero Agrónomo Fitoecnista	0	0	0	0	0	0
Ingeniero Agrónomo Parasitólogo	0	0	0	0	0	0
Ingeniero Agrónomo Zootecnista	0	0	0	0	0	0
Facultad de Humanidades	1,044	1,991	3,035	1,126	2,068	3,194
Bibliotecología	63	146	209	76	142	218
Ciencias de la Comunicación	205	371	576	225	380	605
Lengua y Literatura Hispanoamericana	112	144	256	89	149	238
Letras Latinoamericanas	0	0	0	0	0	0
Pedagogía	664	1,330	1,994	736	1,397	2,133
Escuela de Contaduría y Administración, (Pichucalco)	144	139	283	183	189	372
Tronco Común	0	0	0	0	0	0

Continúa...



Población escolar de licenciatura por escuela o facultad, carrera y sexo
2003

Escuela / Facultad Carrera	Ene 03 - Jun 03			Ago 03 - Dic 03		
	Hombres	Mujeres	Total	Hombres	Mujeres	Total
Administración de Agonegocios	0	0	0	0	1	1
Administración de Empresas	41	46	87	57	74	131
Administración Turística	16	22	38	26	21	47
Comercio Internacional	0	0	0	0	2	2
Contaduría Pública	87	71	158	100	91	191
Escuela de Ciencias Administrativas, (Comitán)	265	300	565	278	304	582
Tronco Común	0	0	0	0	0	0
Administración de Agonegocios	0	0	0	1	0	1
Administración de Empresas	81	121	202	91	137	228
Administración Turística	8	21	29	9	13	22
Comercio Internacional	2	3	5	2	3	5
Contaduría Pública	174	155	329	175	151	326
Escuela de Ciencias Administrativas, (Arriaga)	104	116	220	117	150	267
Administración de Agonegocios	1	1	2	1	0	1
Administración de Empresas	47	52	99	57	61	118
Administración Turística	4	13	17	7	20	27
Comercio Internacional	1	1	2	1	3	4
Contaduría Pública	51	49	100	51	66	117
Escuela de Ciencias Administrativas, (Tonalá)	155	163	318	188	193	381
Tronco Común	0	0	0	0	0	0
Administración de Empresas	71	59	130	85	75	160
Administración Turística	12	19	31	17	29	46
Comercio Internacional	4	8	12	5	6	11
Contaduría Pública	68	77	145	81	83	164
T o t a l	8,604	7,780	16,384	9,017	8,052	17,069





Servicio social

Prestadores de servicio social de nivel licenciatura por escuela o facultad y carrera
1994 - 1998

Escuela / Facultad	Mar - 94	Sep - 94	Mar - 95	Sep - 95	Feb - 96	Ago - 96	Ene - 97	Ago - 97	Ene - 98
Carrera	Ago - 94	Feb - 95	Ago - 95	Feb - 96	Jun - 96	Dic - 96	Jun - 97	Dic - 97	Jun - 98
Facultad de Contaduría y Administración	144	141	138	260	65	600	156	280	485
Administración de Empresas	61	39	42	58	5	167	32	41	120
Administración Turística	0	0	20	27	4	77	19	49	64
Contaduría Pública	61	66	76	175	13	268	45	134	184
Informática	0	0	0	0	43	88	60	56	117
Turismo	22	36	0	0	0	0	0	0	0
Sistemas Computacionales	0	0	0	0	0	0	0	0	0
Faculta de Ingeniería	21	22	27	40	0	45	61	40	29
Ingeniería Civil	21	22	27	40	0	45	61	40	29
Facultad de Arquitectura	16	15	30	10	13	24	40	13	37
Arquitectura	16	15	30	10	13	24	40	13	37
Facultad de Medicina Humana	0	0	0	0	0	0	0	0	0
Médico Cirujano	0	0	0	0	0	0	0	0	0
Facultad de Medicina Veterinaria y Zootecnia	17	26	12	16	31	20	22	28	29
Medicina Veterinaria y Zootecnia	17	26	12	16	31	20	22	28	29
Facultad de Derecho	43	41	39	32	29	47	64	64	47
Derecho	43	41	39	32	29	47	64	64	47
Facultad de Ciencias Sociales	29	37	16	53	39	32	44	30	26
Antropología Social	0	4	3	7	9	4	12	8	5
Economía	26	33	8	32	23	22	23	15	16
Historia	0	0	0	0	0	0	0	0	0
Sociología	3	0	5	14	7	6	9	7	5
Facultad de Contaduría Pública	66	72	57	58	0	111	102	62	79
Contaduría Pública	66	72	57	58	0	111	102	62	79
Sistemas Computacionales	0	0	0	0	0	0	0	0	0
Facultad de Ciencias de la Administración	51	47	47	33	0	111	47	88	149
Administración Agropecuaria	11	14	2	4	0	5	0	0	0
Administración de Empresas	30	15	26	18	0	45	21	39	83
Administración Turística	10	13	5	6	0	25	9	26	31
Comercio Internacional	0	5	14	5	0	36	17	23	35

Continúa...



Prestadores de servicio social de nivel licenciatura por escuela o facultad y carrera
1994 - 1998

Escuela / Facultad	Mar - 94	Sep - 94	Mar - 95	Sep - 95	Feb - 96	Ago - 96	Ene - 97	Ago - 97	Ene - 98
Carrera	Ago - 94	Feb - 95	Ago-95	Feb - 96	Jun - 96	Dic - 96	Jun - 97	Dic - 97	Jun - 98
Facultad de Ciencias Químicas	21	19	23	31	42	52	41	48	17
Ciencias de los Alimentos	2	0	0	0	0	0	0	0	0
Ingeniería en Biotecnología	0	0	0	0	0	0	0	6	0
Químico Agrícola	0	0	1	0	0	0	0	0	0
Químico Farmacobiólogo	19	19	22	31	42	52	41	42	17
Facultad de Ciencias Agrícolas	16	6	11	19	0	29	69	45	0
Ing. Agrónomo Tropical	0	0	0	0	0	0	0	0	0
Ing. Agrónomo Fitotecnista	4	2	3	9	0	15	37	45	0
Ing. Agrónomo Parasitólogo	10	2	0	4	0	6	18	0	0
Ing. Agrónomo Zootecnista	2	2	8	6	0	8	14	0	0
Facultad de Ciencias Agronómicas	26	10	15	16	18	15	25	27	42
Ing. Agrónomo en Producción Animal	13	5	8	7	8	10	5	12	23
Ing. Agrónomo en Producción Vegetal	12	5	7	9	9	5	7	14	19
Ing. Agrónomo Fitotecnista	0	0	0	0	1	0	8	0	0
Ing. Agrónomo Parasitólogo	0	0	0	0	0	0	3	0	0
Ing. Agrónomo Zootecnista	1	0	0	0	0	0	2	1	0
Facultad de Humanidades	23	44	17	9	16	118	195	44	140
Bibliotecología	0	0	0	4	15	0	32	0	7
Ciencias de la Comunicación	0	0	0	0	0	38	0	4	79
Lengua y Literatura Hispanoamericana	0	0	0	0	0	9	37	2	11
Letras latinoamericanas	9	9	5	1	0	0	46	0	0
Pedagogía	14	35	12	4	1	71	80	38	43
Pedagogía (Extensión Tapachula)	0	0	0	0	0	0	0	0	0
Escuela de Contaduría y Administración, (Pichucalco)	0	0	0	0	0	0	0	0	0
Administración de Empresas	0	0	0	0	0	0	0	0	0
Contaduría Pública	0	0	0	0	0	0	0	0	0
Escuela de Ciencias Administrativas, (Comitán)	0	0	0	0	0	0	64	17	31
Administración de Empresas	0	0	0	0	0	0	33	10	1
Contaduría Pública	0	0	0	0	0	0	31	7	30
Escuela de Ciencias Administrativas, (Arriaga)	0	0	0	0	0	0	0	0	0
Administración de Empresas	0	0	0	0	0	0	0	0	0
Contaduría Pública	0	0	0	0	0	0	0	0	0

Continúa...



Prestadores de servicio social de nivel licenciatura por escuela o facultad y carrera
1994 - 1998

Escuela / Facultad	Mar-94	Sep - 94	Mar - 95	Sep - 95	Feb - 96	Ago - 96	Ene - 97	Ago - 97	Ene - 98
Carrera	Ago-94	Feb - 95	Ago - 95	Feb - 96	Jun - 96	Dic - 96	Jun - 97	Dic - 97	Jun - 98
Escuela de Ciencias Administrativas (Tonalá)	0	0	0	0	0	0	0	0	80
Administración de Empresas	0	0	0	0	0	0	0	0	27
Contaduría Pública	0	0	0	0	0	0	0	0	53
Escuela de Lenguas, (Tuxtla)	0	0	0	0	0	0	0	0	0
Enseñanza de Lenguas	0	0	0	0	0	0	0	0	0
Escuela de Lenguas, (Tapachula)	0	0	0	0	0	0	0	0	0
Enseñanza de Lenguas	0	0	0	0	0	0	0	0	0
T o t a l	473	480	432	577	253	1,204	930	786	1,191



Prestadores de servicio social de nivel licenciatura por escuela o facultad y carrera

1998 - 2003

Escuela / Facultad	Ago - 98	May - 99	Ene - 00	Ago - 00	Ene - 01	Ago - 01	Ene - 02	Ago - 02	Mar - 03
Carrera	Dic - 98	Nov - 99	Jun - 00	Dic - 00	Jun - 01	Dic - 01	Jun - 02	Dic - 02	Sep - 03
Facultad de Contaduría y Administración	226	748	430	274	360	176	497	62	298
Administración de Empresas	64	177	129	78	95	50	167	4	88
Administración Turística	28	50	47	36	66	15	84	13	54
Contaduría Pública	96	329	163	110	139	34	200	29	107
Informática	38	192	91	50	60	77	46	16	0
Turismo	0	0	0	0	0	0	0	0	0
Sistemas Computacionales	0	0	0	0	0	0	0	0	49
Faculta de Ingeniería	65	51	56	98	43	23	85	58	74
Ingeniería Civil	65	51	56	98	43	23	85	58	74
Facultad de Arquitectura	51	34	34	48	32	24	74	5	66
Arquitectura	51	34	34	48	32	24	74	5	66
Facultad de Medicina Humana	0	216	92	92	92	92	164	93	0
Médico Cirujano	0	216	92	92	92	92	164	93	0
Facultad de Medicina Veterinaria y Zootecnia	18	25	26	35	24	30	155	4	50
Medicina Veterinaria y Zootecnia	18	25	26	35	24	30	155	4	50
Facultad de Derecho	37	45	49	21	56	75	110	88	89
Derecho	37	45	49	21	56	75	110	88	89
Facultad de Ciencias Sociales	50	46	53	50	70	37	139	106	52
Antropología	23	9	4	6	27	0	38	9	7
Economía	14	17	23	31	18	21	43	30	21
Historia	0	4	11	5	23	2	18	16	10
Sociología	13	16	15	8	2	14	40	51	14
Facultad de Contaduría Pública	133	51	70	127	83	51	161	3	94
Contaduría Pública	133	51	70	127	83	51	161	3	81
Sistemas Computacionales	0	0	0	0	0	0	0	0	13
Facultad de Ciencias de la Administración	40	108	72	103	124	82	213	61	113
Administración Agropecuaria	0	0	0	0	0	0	0	0	0
Administración de Empresas	10	54	46	48	74	45	108	43	69
Administración Turística	11	35	12	19	32	13	65	12	26
Comercio Internacional	19	19	14	36	18	24	40	6	18

Continúa...



Prestadores de servicio social de nivel licenciatura por escuela o facultad y carrera

1998 - 2003

Escuela / Facultad	Ago - 98	May - 99	Ene - 00	Ago - 00	Ene - 01	Ago - 01	Ene - 02	Ago - 02	Mar - 03
Carrera	Dic - 98	Nov - 99	Jun - 00	Dic - 00	Jun - 01	Dic - 01	Jun - 02	Dic - 02	Sep - 03
Facultad de Ciencias Químicas	37	22	51	21	21	36	118	52	42
Ciencias de los Alimentos	0	0	0	0	0	0	0	0	0
Ingeniería en Biotecnología	11	12	0	0	0	0	1	18	6
Químico Agrícola	0	0	0	0	0	0	0	0	0
Químico Farmacobiólogo	26	10	51	21	21	36	117	34	36
Facultad de Ciencias Agrícolas	14	20	19	24	54	54	93	53	71
Ing. Agrónomo Tropical	0	20	19	24	54	54	93	53	71
Ing. Agrónomo Fitoecnista	0	0	0	0	0	0	0	0	0
Ing. Agrónomo Parasitólogo	14	0	0	0	0	0	0	0	0
Ing. Agrónomo Zootecnista	0	0	0	0	0	0	0	0	0
Facultad de Ciencias Agronómicas	79	46	58	73	0	96	115	58	50
Ing. Agrónomo en Producción Animal	35	23	29	37	0	58	63	16	13
Ing. Agrónomo en Producción Vegetal	44	23	29	36	0	38	52	42	37
Ing. Agrónomo Fitoecnista	0	0	0	0	0	0	0	0	0
Ing. Agrónomo Parasitólogo	0	0	0	0	0	0	0	0	0
Ing. Agrónomo Zootecnista	0	0	0	0	0	0	0	0	0
Facultad de Humanidades	47	108	202	118	169	143	615	243	261
Bibliotecología	0	11	9	1	0	0	37	10	18
Comunicaciones	10	47	98	15	87	6	210	69	85
Lengua y Literatura Hispanoamericana	0	13	17	3	9	0	43	15	34
Letras latinoamericanas	0	0	0	0	0	0	0	0	0
Pedagogía	37	37	78	99	73	137	325	149	124
Pedagogía (Extensión Tapachula)	0	0	0	0	0	0	0	0	59
Escuela de Contaduría y Administración, (Pichucalco)	0	0	0	0	12	4	22	11	40
Administración de Empresas	0	0	0	0	0	4	0	0	11
Contaduría Pública	0	0	0	0	12	0	22	11	29
Escuela de Ciencias Administrativas, (Comitán)	10	62	34	42	68	22	65	65	58
Administración de Empresas	0	30	0	0	0	0	43	22	22
Contaduría Pública	10	32	34	42	68	22	22	43	36
Escuela de Ciencias Administrativas (Arriaga)	0	0	0	0	0	0	0	0	34
Administración de Empresas	0	0	0	0	0	0	0	0	15
Contaduría Pública	0	0	0	0	0	0	0	0	19

Continúa...




Prestadores de servicio social de nivel licenciatura por escuela o facultad y carrera

1998 - 2003

Escuela / Facultad	Ago - 98	May - 99	Ene - 00	Ago - 00	Ene - 01	Ago - 01	Ene - 02	Ago - 02	Mar - 03
Carrera	Dic - 98	Nov - 99	Jun - 00	Dic - 00	Jun - 01	Dic - 01	Jun - 02	Dic - 02	Sep - 03
Escuela de Ciencias Administrativas, (Tonalá)	0	0	45	0	47	0	82	20	42
Administración de Empresas	0	0	21	0	22	0	40	0	25
Contaduría Pública	0	0	24	0	25	0	42	20	17
Escuela de Lenguas, (Tuxtla)	0	0	0	0	0	0	32	0	10
Enseñanza de Lenguas	0	0	0	0	0	0	32	0	10
Escuela de Lenguas, (Tapachula)	0	0	0	0	0	0	16	0	11
Enseñanza de Lenguas	0	0	0	0	0	0	16	0	11
T o t a l	807	1,582	1,291	1,126	1,255	945	2,756	982	1,455





Egresados

Egresados de licenciatura por escuela o facultad, carrera y sexo
1994 - 1996

Escuela / Facultad Carrera	Mar 94 - Ago 94			Sep 94 - Feb 94			Mar 95 - Ago 95			Sep 95 - Feb 96			Mar 96 - Ago 96		
	Hombres	Mujeres	Total	Hombres	Mujeres	Total	Hombres	Mujeres	Total	Hombres	Mujeres	Total	Hombres	Mujeres	Total
Facultad de Contaduría y Administración	69	76	145	52	55	107	110	131	241	76	82	158	112	131	243
Administración Agropecuaria	0	0	0	0	0	0	1	0	1	0	0	0	0	0	0
Administración de Empresas	29	27	56	25	14	39	36	26	62	15	14	29	28	30	58
Administración Turística	0	0	0	0	0	0	7	50	57	3	19	22	6	20	26
Contaduría Pública	33	34	67	26	19	45	66	55	121	58	49	107	78	81	159
Informática	0	0	0	0	0	0	0	0	0	0	0	0	0	0	0
Turismo	7	15	22	1	22	23	0	0	0	0	0	0	0	0	0
Sistemas Computacionales	0	0	0	0	0	0	0	0	0	0	0	0	0	0	0
Facultad de Ingeniería	32	3	35	26	2	28	43	4	47	30	3	33	20	2	22
Ingeniería Civil	32	3	35	26	2	28	43	4	47	30	3	33	20	2	22
Facultad de Arquitectura	15	2	17	10	1	11	10	5	15	9	3	12	13	9	22
Arquitectura	15	2	17	10	1	11	10	5	15	9	3	12	13	9	22
Facultad de Medicina Humana	0	0	0	6	4	10	34	19	53	0	0	0	28	14	42
Médico Cirujano	0	0	0	6	4	10	34	19	53	0	0	0	28	14	42
Facultad de Medicina Veterinaria y Zootecnia	12	6	18	16	1	17	32	6	38	10	2	12	15	2	17
Medicina Veterinaria y Zootecnia	12	6	18	16	1	17	32	6	38	10	2	12	15	2	17
Facultad de Derecho	0	0	0	0	0	0	15	8	23	41	25	66	0	0	0
Derecho	0	0	0	0	0	0	15	8	23	41	25	66	0	0	0
Facultad de Ciencias Sociales	12	6	18	21	12	33	14	3	17	8	5	13	7	3	10
Antropología Social	4	2	6	3	3	6	0	1	1	1	1	2	0	0	0
Economía	8	4	12	17	7	24	11	0	11	4	3	7	4	3	7
Historia	0	0	0	0	0	0	0	0	0	0	0	0	0	0	0
Sociología	0	0	0	1	2	3	3	2	5	3	1	4	3	0	3
Facultad de Contaduría Pública	40	44	84	23	19	42	55	69	124	22	23	45	35	28	63
Contaduría Pública	40	44	84	23	19	42	55	69	124	22	23	45	35	28	63
Sistemas Computacionales	0	0	0	0	0	0	0	0	0	0	0	0	0	0	0

Continúa...



Egresados de licenciatura por escuela o facultad, carrera y sexo
1994 - 1996

Escuela / Facultad Carrera	Mar 94 - Ago 94			Sep 94 - Feb 94			Mar 95 - Ago 95			Sep 95 - Feb 96			Mar 96 - Ago 96		
	Hombres	Mujeres	Total	Hombres	Mujeres	Total	Hombres	Mujeres	Total	Hombres	Mujeres	Total	Hombres	Mujeres	Total
Facultad de Ciencias de la Administración	24	19	43	17	29	46	16	24	40	24	20	44	21	21	42
Administración Agropecuaria	1	1	2	3	4	7	4	3	7	8	1	9	2	0	2
Administración de Empresas	19	18	37	12	20	32	9	14	23	9	15	24	12	9	21
Administración Turística	4	0	4	2	5	7	3	7	10	2	3	5	2	5	7
Comercio Internacional	0	0	0	0	0	0	0	0	0	5	1	6	5	7	12
Facultad de Ciencias Químicas	9	13	22	4	8	12	7	12	19	9	10	19	10	28	38
Ingeniería en Alimentos	0	0	0	0	0	0	0	0	0	0	0	0	0	0	0
Ingeniero Biotecnólogo	0	0	0	0	0	0	0	0	0	0	0	0	0	0	0
Químico Agrícola	0	0	0	0	0	0	0	0	0	0	0	0	0	0	0
Químico Farmacobiólogo	9	13	22	4	8	12	7	12	19	9	10	19	10	28	38
Facultad de Ciencias Agrícolas	13	0	13	5	1	6	12	2	14	9	0	9	19	2	21
Ingeniero Agrónomo Fitotecnista	4	0	4	0	0	0	5	1	6	6	0	6	3	2	5
Ingeniero Agrónomo Parasitólogo	5	0	5	3	1	4	3	1	4	3	0	3	5	0	5
Ingeniero Agrónomo Tropical	0	0	0	0	0	0	0	0	0	0	0	0	0	0	0
Ingeniero Agrónomo Zootecnista	4	0	4	2	0	2	4	0	4	0	0	0	11	0	11
Facultad de Ciencias Agronómicas	0	0	0	25	2	27	34	1	35	4	0	4	21	0	21
Ingeniero Agrónomo en Producción Animal	0	0	0	0	0	0	11	1	12	4	0	4	12	0	12
Ingeniero Agrónomo en Producción Vegetal	0	0	0	0	0	0	18	0	18	0	0	0	9	0	9
Ingeniero Agrónomo Fitotecnista	0	0	0	12	2	14	2	0	2	0	0	0	0	0	0
Ingeniero Agrónomo Parasitólogo	0	0	0	2	0	2	0	0	0	0	0	0	0	0	0
Ingeniero Agrónomo Zootecnista	0	0	0	11	0	11	3	0	3	0	0	0	0	0	0
Facultad de Humanidades	16	16	32	8	16	24	7	27	34	3	15	18	0	0	0
Bibliotecología	0	0	0	0	0	0	0	0	0	0	0	0	0	0	0
Ciencias de la Comunicación	0	0	0	0	0	0	0	0	0	0	0	0	0	0	0
Lengua y Literatura Hispanoamericana	0	0	0	0	0	0	0	0	0	0	0	0	0	0	0
Letras Latinoamericanas	4	4	8	4	7	11	6	8	14	0	5	5	0	0	0
Pedagogía	12	12	24	4	9	13	1	19	20	3	10	13	0	0	0

Continúa...



Egresados de licenciatura por escuela o facultad, carrera y sexo
1994 -1996

Escuela / Facultad Carrera	Mar 94 - Ago 94			Sep 94 - Feb 94			Mar 95 - Ago 95			Sep 95 - Feb 96			Mar 96 - Ago 96		
	Hombres	Mujeres	Total	Hombres	Mujeres	Total	Hombres	Mujeres	Total	Hombres	Mujeres	Total	Hombres	Mujeres	Total
Escuela de Contaduría y Administración, (Pichucalco)	0	0	0	0	0	0	0	0	0	0	0	0	0	0	0
Administración de Empresas	0	0	0	0	0	0	0	0	0	0	0	0	0	0	0
Contaduría Pública	0	0	0	0	0	0	0	0	0	0	0	0	0	0	0
Escuela de Ciencias Administrativas, (Comitán)	0	0	0	0	0	0	0	0	0	0	0	0	0	0	0
Administración de Empresas	0	0	0	0	0	0	0	0	0	0	0	0	0	0	0
Contaduría Pública	0	0	0	0	0	0	0	0	0	0	0	0	0	0	0
Escuela de Ciencias Administrativas, (Arriaga)	0	0	0	0	0	0	0	0	0	0	0	0	0	0	0
Administración de Empresas	0	0	0	0	0	0	0	0	0	0	0	0	0	0	0
Contaduría Pública	0	0	0	0	0	0	0	0	0	0	0	0	0	0	0
Escuela de Ciencias Administrativas, (Tonalá)	0	0	0	0	0	0	0	0	0	0	0	0	0	0	0
Administración de Empresas	0	0	0	0	0	0	0	0	0	0	0	0	0	0	0
Contaduría Pública	0	0	0	0	0	0	0	0	0	0	0	0	0	0	0
Escuela de Lenguas, (Tuxtla)	0	0	0	0	0	0	0	0	0	0	0	0	0	0	0
Enseñanza de Lenguas	0	0	0	0	0	0	0	0	0	0	0	0	0	0	0
Escuela de Lenguas, (San Cristóbal)	0	0	0	0	0	0	0	0	0	0	0	0	0	0	0
Enseñanza de Lenguas	0	0	0	0	0	0	0	0	0	0	0	0	0	0	0
Escuela de Lenguas, (Tapachula)	0	0	0	0	0	0	0	0	0	0	0	0	0	0	0
Enseñanza de Lenguas	0	0	0	0	0	0	0	0	0	0	0	0	0	0	0
T o t a l	242	185	427	213	150	363	389	311	700	245	188	433	301	240	541



Egresados de licenciatura por escuela o facultad, carrera y sexo
1996 - 1999

Escuela / Facultad Carrera	Ago 96 - Dic 96			Ene 97 - Jun 97			Ago 97 - Dic 97			Ene 98 - Jun 98			Ago 99 - Dic 99		
	Hombres	Mujeres	Total	Hombres	Mujeres	Total	Hombres	Mujeres	Total	Hombres	Mujeres	Total	Hombres	Mujeres	Total
Facultad de Contaduría y Administración	135	131	266	224	195	419	37	31	68	237	191	428	450	452	902
Administración Agropecuaria	0	0	0	0	0	0	0	0	0	0	0	0	0	0	0
Administración de Empresas	30	36	66	58	52	110	0	0	0	26	25	51	144	120	264
Administración Turística	2	32	34	5	60	65	0	0	0	9	36	45	15	97	112
Contaduría Pública	60	33	93	112	61	173	0	0	0	96	67	163	188	170	358
Informática	43	30	73	49	22	71	37	31	68	106	63	169	103	65	168
Turismo	0	0	0	0	0	0	0	0	0	0	0	0	0	0	0
Sistemas Computacionales	0	0	0	0	0	0	0	0	0	0	0	0	0	0	0
Facultad de Ingeniería	20	0	20	41	2	43	23	3	26	69	5	74	67	2	69
Ingeniería Civil	20	0	20	41	2	43	23	3	26	69	5	74	67	2	69
Facultad de Arquitectura	10	1	11	16	13	29	28	12	40	32	23	55	38	22	60
Arquitectura	10	1	11	16	13	29	28	12	40	32	23	55	38	22	60
Facultad de Medicina Humana	12	5	17	31	34	65	0	0	0	62	37	99	104	81	185
Médico Cirujano	12	5	17	31	34	65	0	0	0	62	37	99	104	81	185
Facultad de Medicina Veterinaria y Zootecnia	9	1	10	10	5	15	17	3	20	50	5	55	38	9	47
Medicina Veterinaria y Zootecnia	9	1	10	10	5	15	17	3	20	50	5	55	38	9	47
Facultad de Derecho	33	25	58	0	0	0	36	30	66	64	25	89	56	52	108
Derecho	33	25	58	0	0	0	36	30	66	64	25	89	56	52	108
Facultad de Ciencias Sociales	29	16	45	9	13	22	1	2	3	46	27	73	40	32	72
Antropología Social	3	1	4	1	1	2	1	2	3	10	9	19	16	9	25
Economía	22	11	33	8	9	17	0	0	0	28	16	44	17	13	30
Historia	0	0	0	0	0	0	0	0	0	0	0	0	0	0	0
Sociología	4	4	8	0	3	3	0	0	0	8	2	10	7	10	17
Facultad de Contaduría Pública	27	32	59	33	46	79	39	26	65	72	75	147	77	67	144
Contaduría Pública	27	32	59	33	46	79	39	26	65	72	75	147	77	67	144
Sistemas Computacionales	0	0	0	0	0	0	0	0	0	0	0	0	0	0	0

Continúa...



Egresados de licenciatura por escuela o facultad, carrera y sexo
1996 - 1999

Escuela / Facultad Carrera	Ago 96 - Dic 96			Ene 97 - Jun 97			Ago 97 - Dic 97			Ene 98 - Jun 98			Ago 99 - Dic 99		
	Hombres	Mujeres	Total	Hombres	Mujeres	Total	Hombres	Mujeres	Total	Hombres	Mujeres	Total	Hombres	Mujeres	Total
Facultad de Ciencias de la Administración	17	26	43	30	36	66	19	26	45	57	84	141	92	124	216
Administración Agropecuaria	2	2	4	0	0	0	0	0	0	1	0	1	0	0	0
Administración de Empresas	12	16	28	22	31	53	0	0	0	37	30	67	55	59	114
Administración Turística	1	7	8	0	0	0	6	17	23	9	24	33	15	39	54
Comercio Internacional	2	1	3	8	5	13	13	9	22	10	30	40	22	26	48
Facultad de Ciencias Químicas	15	13	28	33	26	59	20	11	31	20	26	46	24	40	64
Ingeniería en Alimentos	0	0	0	0	0	0	0	0	0	0	0	0	0	0	0
Ingeniero Biotecnólogo	0	0	0	0	0	0	4	1	5	6	1	7	8	8	16
Químico Agrícola	0	0	0	0	0	0	0	0	0	0	0	0	0	0	0
Químico Farmacobiólogo	15	13	28	33	26	59	16	10	26	14	25	39	16	32	48
Facultad de Ciencias Agrícolas	10	0	10	24	4	28	24	8	32	58	6	64	2	0	2
Ingeniero Agrónomo Fitotecnista	7	0	7	14	2	16	14	7	21	30	1	31	1	0	1
Ingeniero Agrónomo Parasitólogo	3	0	3	7	2	9	3	0	3	16	3	19	0	0	0
Ingeniero Agrónomo Tropical	0	0	0	0	0	0	0	0	0	0	0	0	0	0	0
Ingeniero Agrónomo Zootecnista	0	0	0	3	0	3	7	1	8	12	2	14	1	0	1
Facultad de Ciencias Agronómicas	11	3	14	21	4	25	11	2	13	28	7	35	106	8	114
Ingeniero Agrónomo en Producción Animal	5	2	7	10	4	14	5	1	6	12	3	15	49	1	50
Ingeniero Agrónomo en Producción Vegetal	6	1	7	11	0	11	6	1	7	14	4	18	56	7	63
Ingeniero Agrónomo Fitotecnista	0	0	0	0	0	0	0	0	0	0	0	0	0	0	0
Ingeniero Agrónomo Parasitólogo	0	0	0	0	0	0	0	0	0	0	0	0	0	0	0
Ingeniero Agrónomo Zootecnista	0	0	0	0	0	0	0	0	0	2	0	2	1	0	1
Facultad de Humanidades	11	9	20	8	30	38	32	48	80	51	111	162	86	150	236
Bibliotecología	9	8	17	0	0	0	23	31	54	4	6	10	2	5	7
Ciencias de la Comunicación	0	0	0	0	0	0	0	0	0	21	57	78	54	85	139
Lengua y Literatura Hispanoamericana	2	1	3	3	4	7	4	3	7	2	9	11	3	10	13
Letras Latinoamericanas	0	0	0	0	0	0	0	0	0	1	0	1	0	1	1
Pedagogía	0	0	0	5	26	31	5	14	19	23	39	62	27	49	76

Continúa...



Egresados de licenciatura por escuela o facultad, carrera y sexo
1996 - 1999

Escuela / Facultad Carrera	Ago 96 - Dic 96			Ene 97 - Jun 97			Ago 97 - Dic 97			Ene 98 - Jun 98			Ago 99 - Dic 99		
	Hombres	Mujeres	Total	Hombres	Mujeres	Total	Hombres	Mujeres	Total	Hombres	Mujeres	Total	Hombres	Mujeres	Total
Escuela de Contaduría y Administración, (Pichucalco)	0	0	0	0	0	0	0	0	0	0	0	0	0	0	0
Administración de Empresas	0	0	0	0	0	0	0	0	0	0	0	0	0	0	0
Contaduría Pública	0	0	0	0	0	0	0	0	0	0	0	0	0	0	0
Escuela de Ciencias Administrativas, (Comitán)	0	0	0	0	0	0	0	0	0	40	39	79	17	20	37
Administración de Empresas	0	0	0	0	0	0	0	0	0	17	16	33	0	0	0
Contaduría Pública	0	0	0	0	0	0	0	0	0	23	23	46	17	20	37
Escuela de Ciencias Administrativas, (Arriaga)	0	0	0	0	0	0	0	0	0	0	0	0	0	0	0
Administración de Empresas	0	0	0	0	0	0	0	0	0	0	0	0	0	0	0
Contaduría Pública	0	0	0	0	0	0	0	0	0	0	0	0	0	0	0
Escuela de Ciencias Administrativas, (Tonalá)	0	0	0	0	0	0	0	0	0	0	0	0	37	63	100
Administración de Empresas	0	0	0	0	0	0	0	0	0	0	0	0	15	15	30
Contaduría Pública	0	0	0	0	0	0	0	0	0	0	0	0	22	48	70
Escuela de Lenguas, (Tuxtla)	0	0	0	0	0	0	0	0	0	0	0	0	0	0	0
Enseñanza de Lenguas	0	0	0	0	0	0	0	0	0	0	0	0	0	0	0
Escuela de Lenguas, (San Cristóbal)	0	0	0	0	0	0	0	0	0	0	0	0	0	0	0
Enseñanza de Lenguas	0	0	0	0	0	0	0	0	0	0	0	0	0	0	0
Escuela de Lenguas, (Tapachula)	0	0	0	0	0	0	0	0	0	0	0	0	0	0	0
Enseñanza de Lenguas	0	0	0	0	0	0	0	0	0	0	0	0	0	0	0
T o t a l	339	262	601	480	408	888	287	202	489	886	661	1,547	1,234	1,122	2,356



Egresados de licenciatura por escuela o facultad, carrera y sexo
2000 - 2003

Escuela / Facultad Carrera	Ene 00 - Dic 00			Ene 01 - Dic 01			Ene 02 - Dic 02			Ene 03 - Dic 03		
	Hombres	Mujeres	Total	Hombres	Mujeres	Total	Hombres	Mujeres	Total	Hombres	Mujeres	Total
Facultad de Contaduría y Administración	373	354	727	313	324	637	247	297	544	227	280	507
Administración Agropecuaria	0	0	0	0	0	0	0	0	0	0	0	0
Administración de Empresas	94	113	207	87	111	198	69	88	157	72	96	168
Administración Turística	23	58	81	17	56	73	19	60	79	25	52	77
Contaduría Pública	160	127	287	129	127	256	94	71	165	84	94	178
Informática	96	56	152	80	30	110	65	78	143	22	18	40
Turismo	0	0	0	0	0	0	0	0	0	0	0	0
Sistemas Computacionales	0	0	0	0	0	0	0	0	0	24	20	44
Facultad de Ingeniería	128	6	134	93	5	98	108	11	119	104	12	116
Ingeniería Civil	128	6	134	93	5	98	108	11	119	104	12	116
Facultad de Arquitectura	44	15	59	48	18	66	44	22	66	21	12	33
Arquitectura	44	15	59	48	18	66	44	22	66	21	12	33
Facultad de Medicina Humana	67	58	125	75	39	114	89	105	194	70	41	111
Médico Cirujano	67	58	125	75	39	114	89	105	194	70	41	111
Facultad de Medicina Veterinaria y Zootecnia	48	9	57	48	17	65	68	8	76	91	20	111
Medicina Veterinaria y Zootecnia	48	9	57	48	17	65	68	8	76	91	20	111
Facultad de Derecho	48	44	92	87	60	147	47	64	111	64	64	128
Derecho	48	44	92	87	60	147	47	64	111	64	64	128
Facultad de Ciencias Sociales	47	34	81	68	50	118	75	85	160	63	53	116
Antropología Social	4	8	12	12	11	23	3	5	8	5	9	14
Economía	28	12	40	26	12	38	25	21	46	30	15	45
Historia	0	0	0	15	9	24	11	13	24	17	2	19
Sociología	15	14	29	15	18	33	36	46	82	11	27	38
Facultad de Contaduría Pública	66	74	140	87	75	162	58	53	111	72	70	142
Contaduría Pública	66	74	140	87	75	162	58	53	111	64	68	132
Sistemas Computacionales	0	0	0	0	0	0	0	0	0	8	2	10

Continúa...



Egresados de licenciatura por escuela o facultad, carrera y sexo

1996 - 1999

2000 - 2003

Escuela / Facultad Carrera	Ene 00 - Dic 00			Ene 01 - Dic 01			Ene 02 - Dic 02			Ene 03 - Dic 03		
	Hombres	Mujeres	Total	Hombres	Mujeres	Total	Hombres	Mujeres	Total	Hombres	Mujeres	Total
Facultad de Ciencias de la Administración	75	83	158	96	110	206	51	78	129	63	93	156
Administración Agropecuaria	0	0	0	45	46	91	0	0	0	0	0	0
Administración de Empresas	43	40	83	0	0	0	34	20	54	44	54	98
Administración Turística	10	27	37	35	42	77	4	37	41	8	20	28
Comercio Internacional	22	16	38	16	22	38	13	21	34	11	19	30
Facultad de Ciencias Químicas	37	32	69	33	16	49	37	26	63	46	43	89
Ingeniería en Alimentos	0	0	0	0	0	0	0	0	0	0	0	0
Ingeniero Biotecnólogo	5	11	16	4	2	6	12	5	17	24	8	32
Químico Agrícola	0	0	0	0	0	0	0	0	0	0	0	0
Químico Farmacobiólogo	32	21	53	29	14	43	25	21	46	22	35	57
Facultad de Ciencias Agrícolas	5	13	18	0	0	0	90	11	101	16	2	18
Ingeniero Agrónomo Fitosanitario	0	0	0	0	0	0	0	0	0	0	0	0
Ingeniero Agrónomo Parasitólogo	0	0	0	0	0	0	0	0	0	0	0	0
Ingeniero Agrónomo Tropical	4	13	17	0	0	0	90	11	101	16	2	18
Ingeniero Agrónomo Zootecnista	1	0	1	0	0	0	0	0	0	0	0	0
Facultad de Ciencias Agronómicas	59	12	71	99	22	121	89	23	112	94	19	113
Ingeniero Agrónomo en Producción Animal	17	4	21	39	13	52	36	5	41	45	3	48
Ingeniero Agrónomo en Producción Vegetal	42	8	50	60	9	69	53	18	71	49	16	65
Ingeniero Agrónomo Fitosanitario	0	0	0	0	0	0	0	0	0	0	0	0
Ingeniero Agrónomo Parasitólogo	0	0	0	0	0	0	0	0	0	0	0	0
Ingeniero Agrónomo Zootecnista	0	0	0	0	0	0	0	0	0	0	0	0
Facultad de Humanidades	112	181	293	98	184	282	136	217	353	204	324	528
Bibliotecología	6	6	12	0	0	0	10	12	22	9	29	38
Ciencias de la Comunicación	48	69	117	26	79	105	25	62	87	54	61	115
Lengua y Literatura Hispanoamericana	9	11	20	4	7	11	5	10	15	33	36	69
Letras Latinoamericanas	0	0	0	0	0	0	0	0	0	0	0	0
Pedagogía	49	95	144	68	98	166	96	133	229	108	198	306

Continúa...



Egresados de licenciatura por escuela o facultad, carrera y sexo

1996 - 1999

2000 - 2003

Escuela / Facultad	Ene 00 - Dic 00			Ene 01 - Dic 01			Ene 02 - Dic 02			Ene 03 - Dic 03		
	Hombres	Mujeres	Total	Hombres	Mujeres	Total	Hombres	Mujeres	Total	Hombres	Mujeres	Total
Carrera												
Escuela de Contaduría y Administración, (Pichucalco)	0	0	0	0	0	0	14	5	19	14	0	14
Administración de Empresas	0	0	0	0	0	0	0	0	0	0	0	0
Contaduría Pública	0	0	0	0	0	0	14	5	19	14	0	14
Escuela de Ciencias Administrativas, (Comitán)	27	16	43	32	17	49	46	32	78	42	48	90
Administración de Empresas	0	0	0	0	0	0	11	9	20	15	16	31
Contaduría Pública	27	16	43	32	17	49	35	23	58	27	32	59
Escuela de Ciencias Administrativas, (Arriaga)	0	0	0	0	0	0	0	0	0	11	7	18
Administración de Empresas	0	0	0	0	0	0	0	0	0	0	0	0
Contaduría Pública	0	0	0	0	0	0	0	0	0	11	7	18
Escuela de Ciencias Administrativas, (Tonalá)	23	20	43	25	20	45	29	25	54	17	17	34
Administración de Empresas	0	1	1	0	0	0	10	10	20	9	4	13
Contaduría Pública	23	19	42	25	20	45	19	15	34	8	13	21
Escuela de Lenguas, (Tuxtla)	0	0	0	0	0	0	0	0	0	4	17	21
Enseñanza de Lenguas	0	0	0	0	0	0	0	0	0	4	17	21
Escuela de Lenguas, (San Cristóbal)	0	0	0	0	0	0	0	0	0	9	6	15
Enseñanza de Lenguas	0	0	0	0	0	0	0	0	0	9	6	15
Escuela de Lenguas, (Tapachula)	0	0	0	0	0	0	0	0	0	3	5	8
Enseñanza de Lenguas	0	0	0	0	0	0	0	0	0	3	5	8
T o t a l	1,159	951	2,110	1,202	957	2,159	1,228	1,062	2,290	1,235	1,133	2,368





Titulados



Titulados por escuela o facultad y carrera
1994 - 1997

Escuela / Facultad Carrera	Mar 94 - Ago 94			Sep 94 - Feb 95			Mar 95 - Ago 95			Sep 95 - Feb 96			Ene 96 - Dic 96			Ene-97 - Dic-97		
	Hombres	Mujeres	Total	Hombres	Mujeres	Total	Hombres	Mujeres	Total	Hombres	Mujeres	Total	Hombres	Mujeres	Total	Hombres	Mujeres	Total
Facultad de Contaduría y Administración	36	28	64	70	44	114	46	43	89	50	59	109	193	121	314	227	201	428
Administración Agropecuaria	2	1	3	2	2	4	4	1	5	0	2	2	2	1	3	2	1	3
Administración de Empresas	10	10	20	8	12	20	15	11	26	18	18	36	52	30	82	86	74	160
Administración de Empresas Turísticas	0	0	0	0	0	0	0	0	0	5	11	16	3	10	13	4	20	24
Administración Turística	0	0	0	0	0	0	0	10	10	0	0	0	0	0	0	0	0	0
Contaduría Pública	24	13	37	60	27	87	27	21	48	27	28	55	136	80	216	134	102	236
Informática	0	0	0	0	0	0	0	0	0	0	0	0	0	0	0	1	4	5
Sistemas Computacionales	0	0	0	0	0	0	0	0	0	0	0	0	0	0	0	0	0	0
Turismo	0	4	4	0	3	3	0	0	0	0	0	0	0	0	0	0	0	0
Escuela de Lenguas, (Tuxtla)	0	0	0	0	0	0	0	0	0	0	0	0	0	0	0	0	0	0
Enseñanza de Lenguas	0	0	0	0	0	0	0	0	0	0	0	0	0	0	0	0	0	0
Facultad de Ingeniería	10	1	11	16	0	16	5	2	7	65	0	65	75	1	76	51	6	57
Ingeniería Civil	10	1	11	16	0	16	5	2	7	65	0	65	75	1	76	51	6	57
Facultad de Arquitectura	6	1	7	22	1	23	21	1	22	7	1	8	16	4	20	16	11	27
Arquitectura	6	1	7	22	1	23	21	1	22	7	1	8	16	4	20	16	11	27
Facultad de Medicina Humana	19	8	27	8	9	17	9	1	10	11	6	17	51	21	72	67	29	96
Médico Cirujano	19	8	27	8	9	17	9	1	10	11	6	17	51	21	72	67	29	96
Facultad de Medicina Veterinaria y Zootecnia	12	0	12	5	1	6	9	3	12	5	8	13	20	0	20	27	2	29
Medicina Veterinaria y Zootecnia	12	0	12	5	1	6	9	3	12	5	8	13	20	0	20	27	2	29
Facultad de Derecho	62	32	94	68	28	96	27	9	36	40	32	72	63	32	95	44	18	62
Derecho	62	32	94	68	28	96	27	9	36	40	32	72	63	32	95	44	18	62
Facultad de Ciencias Sociales	13	10	23	18	10	28	12	7	19	9	11	20	33	11	44	26	14	40
Antropología Social	2	1	3	0	1	1	1	1	2	2	2	4	2	1	3	1	1	2
Economía	7	9	16	14	5	19	8	5	13	7	9	16	24	9	33	23	9	32
Historia	0	0	0	0	0	0	0	0	0	0	0	0	0	0	0	0	0	0
Sociología	4	0	4	4	4	8	3	1	4	0	0	0	7	1	8	2	4	6
Facultad de Contaduría Pública	21	19	40	39	38	77	10	4	14	47	55	102	191	119	310	36	36	72
Contaduría Pública	21	19	40	39	38	77	10	4	14	47	55	102	191	119	310	36	36	72
Escuela de Lenguas, (Tapachula)	0	0	0	0	0	0	0	0	0	0	0	0	0	0	0	0	0	0
Enseñanza de Lenguas	0	0	0	0	0	0	0	0	0	0	0	0	0	0	0	0	0	0

Continúa ...



Titulados por escuela o facultad y carrera
1994 - 1997

Escuela / Facultad Carrera	Mar 94 - Ago 94			Sep 94 - Feb 95			Mar 95 - Ago 95			Sep 95 - Feb 96			Ene 96 - Dic 96			Ene-97 - Dic-97		
	Hombres	Mujeres	Total	Hombres	Mujeres	Total	Hombres	Mujeres	Total	Hombres	Mujeres	Total	Hombres	Mujeres	Total	Hombres	Mujeres	Total
Facultad de Ciencias de la Administración	4	12	16	47	37	84	24	16	40	17	14	31	31	32	63	45	57	102
Administración Agropecuaria	0	3	3	12	6	18	3	4	7	3	3	6	10	2	12	2	1	3
Administración de Empresas	3	5	8	31	18	49	21	8	29	13	7	20	19	25	44	33	33	66
Administración de Empresas Turísticas	1	4	5	0	0	0	0	0	0	0	0	0	0	0	0	0	0	0
Administración Turística	0	0	0	4	13	17	0	4	4	1	4	5	2	5	7	5	16	21
Comercio Internacional	0	0	0	0	0	0	0	0	0	0	0	0	0	0	0	5	7	12
Facultad de Ciencias Químicas	5	6	11	4	5	9	5	6	11	7	5	12	8	10	18	13	12	25
Ingeniería en Alimentos	1	0	1	0	0	0	0	1	1	2	1	3	0	0	0	0	0	0
Ingeniero Biotecnólogo	0	0	0	0	0	0	0	0	0	0	0	0	0	0	0	0	0	0
Químico Agrícola	1	0	1	0	0	0	3	2	5	2	0	2	2	1	3	1	0	1
Químico Farmacobiólogo	3	6	9	4	5	9	2	3	5	3	4	7	6	9	15	12	12	24
Facultad de Ciencias Agrícolas	3	0	3	7	0	7	6	1	7	6	1	7	16	2	18	14	1	15
Ingeniero Agrónomo Tropical	0	0	0	0	0	0	0	0	0	0	0	0	0	0	0	0	0	0
Ingeniero Agrónomo Parasitólogo	1	0	1	3	0	3	0	1	1	1	1	2	6	0	6	7	1	8
Ingeniero Agrónomo Fitotecnista	1	0	1	4	0	4	6	0	6	4	0	4	9	2	11	5	0	5
Ingeniero Agrónomo Zootecnista	1	0	1	0	0	0	0	0	0	1	0	1	1	0	1	2	0	2
Facultad de Ciencias Agronómicas	9	0	9	11	2	13	12	0	12	17	1	18	14	0	14	9	2	11
Ingeniero Agrónomo Parasitólogo	0	0	0	3	1	4	2	0	2	1	0	1	5	0	5	2	1	3
Ingeniero Agrónomo Fitotecnista	9	0	9	7	0	7	9	0	9	8	1	9	5	0	5	1	0	1
Ingeniero Agrónomo Zootecnista	0	0	0	1	1	2	1	0	1	5	0	5	2	0	2	4	1	5
Ingeniero Agrónomo en Producción Animal	0	0	0	0	0	0	0	0	0	2	0	2	1	0	1	1	0	1
Ingeniero Agrónomo en Producción Vegetal	0	0	0	0	0	0	0	0	0	1	0	1	1	0	1	1	0	1
Facultad de Humanidades	3	6	9	21	18	39	6	6	12	4	7	11	5	12	17	4	11	15
Bibliotecología	0	0	0	0	0	0	0	0	0	0	0	0	0	0	0	0	0	0
Ciencias de la Comunicación	0	0	0	0	0	0	0	0	0	0	0	0	0	0	0	0	0	0
Letras Latinoamericanas	0	0	0	2	2	4	1	2	3	0	2	2	0	3	3	0	3	3
Lengua y Literatura Hispanoamericana	0	0	0	0	0	0	0	0	0	0	0	0	0	0	0	0	0	0
Pedagogía	3	6	9	19	16	35	5	4	9	4	5	9	5	9	14	4	8	12
Escuela de Contaduría y Administración, (Pichucalco)	0	0	0	0	0	0	0	0	0	0	0	0	0	0	0	0	0	0
Administración de Empresas	0	0	0	0	0	0	0	0	0	0	0	0	0	0	0	0	0	0
Contaduría Pública	0	0	0	0	0	0	0	0	0	0	0	0	0	0	0	0	0	0

Continúa ...



Titulados por escuela o facultad y carrera
1994 - 1997

Escuela / Facultad	Mar 94 - Ago 94			Sep 94 - Feb 95			Mar 95 - Ago 95			Sep 95 - Feb 96			Ene 96 - Dic 96			Ene-97 - Dic-97		
	Hombres	Mujeres	Total	Hombres	Mujeres	Total	Hombres	Mujeres	Total	Hombres	Mujeres	Total	Hombres	Mujeres	Total	Hombres	Mujeres	Total
Escuela de Ciencias Administrativas, (Comitán)	0	0	0	0	0	0	0	0	0	0	0	0	0	0	0	0	0	0
Administración de Empresas	0	0	0	0	0	0	0	0	0	0	0	0	0	0	0	0	0	0
Contaduría Pública	0	0	0	0	0	0	0	0	0	0	0	0	0	0	0	0	0	0
Escuela de Ciencias Administrativas, (Arriaga)	0	0	0	0	0	0	0	0	0	0	0	0	0	0	0	0	0	0
Administración de Empresas	0	0	0	0	0	0	0	0	0	0	0	0	0	0	0	0	0	0
Contaduría Pública	0	0	0	0	0	0	0	0	0	0	0	0	0	0	0	0	0	0
Escuela de Ciencias Administrativas, (Tonalá)	0	0	0	0	0	0	0	0	0	0	0	0	0	0	0	0	0	0
Administración de Empresas	0	0	0	0	0	0	0	0	0	0	0	0	0	0	0	0	0	0
Contaduría Pública	0	0	0	0	0	0	0	0	0	0	0	0	0	0	0	0	0	0
T o t a l	203	123	326	336	193	529	192	99	291	285	200	485	716	365	1,081	579	400	979



Titulados por escuela o facultad y carrera
1998 - 2003

Escuela / Facultad Carrera	Ene 98 - Dic 98			Ene 99 - Dic 99			Ene 00 - Dic 00			Ene 01 - Dic 01			Ene 02 - Dic 02			Ene 03 - Dic 03		
	Hombres	Mujeres	Total	Hombres	Mujeres	Total	Hombres	Mujeres	Total	Hombres	Mujeres	Total	Hombres	Mujeres	Total	Hombres	Mujeres	Total
Facultad de Contaduría y Administración	122	149	271	100	117	217	131	130	261	261	243	504	214	181	395	181	232	413
Administración Agropecuaria	4	0	4	1	1	2	2	0	2	0	0	0	0	0	0	1	0	1
Administración de Empresas	41	45	86	15	32	47	28	36	64	55	42	97	55	61	116	48	58	106
Administración de Empresas Turísticas	0	0	0	0	0	0	3	17	20	10	34	44	3	14	17	0	0	0
Administración Turística	0	0	0	0	0	0	0	0	0	0	0	0	0	0	0	5	42	47
Contaduría Pública	68	56	124	77	55	132	69	53	122	121	105	226	89	71	160	75	95	170
Informática	4	7	11	4	5	9	28	18	46	60	38	98	66	34	100	52	35	87
Sistemas Computacionales	0	0	0	0	0	0	0	0	0	0	0	0	0	0	0	0	2	2
Turismo	5	41	46	3	24	27	1	6	7	15	24	39	1	1	2	0	0	0
Escuela de Lenguas, (Tuxtla)	0	0	0	0	0	0	0	0	0	0	0	0	0	0	0	1	3	4
Enseñanza de Lenguas	0	0	0	0	0	0	0	0	0	0	0	0	0	0	0	1	3	4
Facultad de Ingeniería	55	9	64	74	8	82	45	5	50	45	9	54	79	16	95	63	4	67
Ingeniería Civil	55	9	64	74	8	82	45	5	50	45	9	54	79	16	95	63	4	67
Facultad de Arquitectura	30	21	51	28	21	49	22	8	30	22	9	31	14	6	20	45	20	65
Arquitectura	30	21	51	28	21	49	22	8	30	22	9	31	14	6	20	45	20	65
Facultad de Medicina Humana	31	21	52	77	48	125	79	51	130	91	36	127	160	112	272	138	120	258
Médico Cirujano	31	21	52	77	48	125	79	51	130	91	36	127	160	112	272	138	120	258
Facultad de Medicina Veterinaria y Zootecnia	22	6	28	28	5	33	95	12	107	98	17	115	28	4	32	40	9	49
Medicina Veterinaria y Zootecnia	22	6	28	28	5	33	95	12	107	98	17	115	28	4	32	40	9	49
Facultad de Derecho	51	15	66	36	42	78	47	28	75	50	34	84	31	31	62	69	74	143
Derecho	51	15	66	36	42	78	47	28	75	50	34	84	31	31	62	69	74	143
Facultad de Ciencias Sociales	29	15	44	40	15	55	24	3	27	28	16	44	44	27	71	26	24	50
Antropología Social	1	2	3	1	0	1	2	1	3	2	3	5	9	3	12	4	6	10
Economía	20	7	27	23	13	36	7	1	8	18	9	27	27	9	36	12	13	25
Historia	0	0	0	0	0	0	1	1	2	0	0	0	1	1	2	4	3	7
Sociología	8	6	14	16	2	18	15	0	15	8	4	12	7	14	21	6	2	8
Facultad de Contaduría Pública	40	25	65	51	69	120	36	43	79	45	37	82	57	41	98	48	39	87
Contaduría Pública	40	25	65	51	69	120	36	43	79	45	37	82	57	41	98	48	39	87
Escuela de Lenguas, (Tapachula)	0	0	0	0	0	0	0	0	0	0	0	0	0	0	0	2	2	4
Enseñanza de Lenguas	0	0	0	0	0	0	0	0	0	0	0	0	0	0	0	2	2	4

Continúa ...



Titulados por escuela o facultad y carrera
1998 - 2003

Escuela / Facultad Carrera	Ene 98 - Dic 98			Ene 99 - Dic 99			Ene 00 - Dic 00			Ene 01 - Dic 01			Ene 02 - Dic 02			Ene 03 - Dic 03		
	Hombres	Mujeres	Total	Hombres	Mujeres	Total	Hombres	Mujeres	Total	Hombres	Mujeres	Total	Hombres	Mujeres	Total	Hombres	Mujeres	Total
Facultad de Ciencias de la Administración	34	39	73	37	50	87	33	50	83	26	39	65	49	50	99	44	83	127
Administración Agropecuaria	4	1	5	4	0	4	3	3	6	0	0	0	3	1	4	0	1	1
Administración de Empresas	17	22	39	26	35	61	24	22	46	20	26	46	28	23	51	36	40	76
Administración de Empresas Turísticas	0	0	0	0	0	0	0	0	0	0	0	0	0	0	0	0	0	0
Administración Turística	4	8	12	1	12	13	3	15	18	4	8	12	4	9	13	2	32	34
Comercio Internacional	9	8	17	6	3	9	3	10	13	2	5	7	14	17	31	6	10	16
Facultad de Ciencias Químicas	16	19	35	15	24	39	41	32	73	27	30	57	39	36	75	35	37	72
Ingeniería en Alimentos	2	1	3	0	2	2	1	1	2	0	2	2	0	0	0	1	0	1
Ingeniero Biotecnólogo	0	0	0	5	1	6	2	1	3	2	1	3	4	4	8	12	12	24
Químico Agrícola	2	0	2	0	0	0	2	1	3	0	0	0	0	0	0	0	0	0
Químico Farmacobiólogo	12	18	30	10	21	31	36	29	65	25	27	52	35	32	67	22	25	47
Facultad de Ciencias Agrícolas	9	2	11	30	3	33	47	5	52	41	8	49	73	10	83	49	10	59
Ingeniero Agrónomo Tropical	0	0	0	7	1	8	22	2	24	20	3	23	46	7	53	35	9	44
Ingeniero Agrónomo Parasitólogo	3	2	5	9	1	10	9	0	9	3	0	3	16	0	16	3	0	3
Ingeniero Agrónomo Fitotecnista	3	0	3	7	0	7	13	3	16	14	4	18	8	2	10	7	1	8
Ingeniero Agrónomo Zootecnista	3	0	3	7	1	8	3	0	3	4	1	5	3	1	4	4	0	4
Facultad de Ciencias Agronómicas	15	0	15	50	6	56	30	4	34	18	4	22	43	2	45	42	1	43
Ingeniero Agrónomo Parasitólogo	0	0	0	6	0	6	3	0	3	1	0	1	3	0	3	4	0	4
Ingeniero Agrónomo Fitotecnista	9	0	9	18	1	19	7	1	8	3	1	4	18	0	18	8	0	8
Ingeniero Agrónomo Zootecnista	2	0	2	7	0	7	2	1	3	0	0	0	6	0	6	6	0	6
Ingeniero Agrónomo en Producción Animal	2	0	2	11	0	11	8	0	8	4	1	5	9	2	11	13	0	13
Ingeniero Agrónomo en Producción Vegetal	2	0	2	8	5	13	10	2	12	10	2	12	7	0	7	11	1	12
Facultad de Humanidades	55	61	116	58	138	196	100	108	208	93	138	231	89	153	242	141	232	373
Bibliotecología	0	0	0	1	2	3	0	1	1	2	3	5	2	2	4	7	6	13
Ciencias de la Comunicación	8	8	16	15	56	71	38	43	81	33	37	70	14	48	62	20	57	77
Letras Latinoamericanas	4	5	9	4	6	10	5	2	7	11	4	15	1	5	6	2	2	4
Lengua y Literatura Hispanoamericana	0	1	1	0	5	5	1	0	1	2	2	4	1	8	9	9	12	21
Pedagogía	43	47	90	38	69	107	56	62	118	45	92	137	71	90	161	103	155	258
Escuela de Contaduría y Administración, (Pichucalco)	0	0	0	0	0	0	0	0	0	0	0	0	0	0	0	3	1	4
Administración de Empresas	0	0	0	0	0	0	0	0	0	0	0	0	0	0	0	0	1	1
Contaduría Pública	0	0	0	0	0	0	0	0	0	0	0	0	0	0	0	3	0	3

Continúa ...



Titulados por escuela o facultad y carrera
1998 - 2003

Escuela / Facultad Carrera	Ene 98 - Dic 98			Ene 99 - Dic 99			Ene 00 - Dic 00			Ene 01 - Dic 01			Ene 02 - Dic 02			Ene 03 - Dic 03		
	Hombres	Mujeres	Total	Hombres	Mujeres	Total	Hombres	Mujeres	Total	Hombres	Mujeres	Total	Hombres	Mujeres	Total	Hombres	Mujeres	Total
Escuela de Ciencias Administrativas, (Comitán)	0	0	0	12	20	32	9	1	10	12	9	21	19	14	33	33	29	62
Administración de Empresas	0	0	0	7	17	24	1	0	1	3	2	5	8	5	13	8	4	12
Contaduría Pública	0	0	0	5	3	8	8	1	9	9	7	16	11	9	20	25	25	50
Escuela de Ciencias Administrativas, (Arriaga)	0	0	0	0	0	0	0	0	0	2	0	2	2	1	3	7	4	11
Administración de Empresas	0	0	0	0	0	0	0	0	0	0	0	0	0	0	0	4	0	4
Contaduría Pública	0	0	0	0	0	0	0	0	0	2	0	2	2	1	3	3	4	7
Escuela de Ciencias Administrativas, (Tonalá)	0	0	0	8	11	19	11	28	39	13	6	19	13	11	24	15	18	33
Administración de Empresas	0	0	0	6	1	7	6	11	17	0	0	0	1	1	2	5	2	7
Contaduría Pública	0	0	0	2	10	12	5	17	22	13	6	19	12	10	22	10	16	26
T o t a l	509	382	891	644	577	1,221	750	508	1,258	872	635	1,507	954	695	1,649	982	942	1,924





Posgrado

Población escolar de posgrado por facultad, programa y sexo
1994 - 1996

Escuela / Facultad Programa	Sep 94 - Feb 95			Mar 95 - Ago 95			Sep 95 - Feb 96			Feb 96 - Jun 96			Ago 96 - Dic 96		
	Hombres	Mujeres	Total	Hombres	Mujeres	Total	Hombres	Mujeres	Total	Hombres	Mujeres	Total	Hombres	Mujeres	Total
Facultad de Contaduría y Administración	130	85	215	77	49	126	148	82	230	80	49	129	197	130	327
Maestría:	101	75	176	77	49	126	148	82	230	80	49	129	197	130	327
Administración con Formación en Organizaciones	85	56	141	59	37	96	97	56	153	62	37	99	125	84	209
Administración Orientada a la Invest. y a la Docencia	0	0	0	0	0	0	0	0	0	0	0	0	0	0	0
Contaduría	16	19	35	18	12	30	51	26	77	18	12	30	72	46	118
Finanzas	0	0	0	0	0	0	0	0	0	0	0	0	0	0	0
Especialidad	29	10	39	0	0	0	0	0	0	0	0	0	0	0	0
Finanzas	10	9	19	0	0	0	0	0	0	0	0	0	0	0	0
Fiscal	19	1	20	0	0	0	0	0	0	0	0	0	0	0	0
Facultad de Arquitectura	10	3	13	5	1	6	5	1	6	5	1	6	5	1	6
Maestría:	10	3	13	5	1	6	5	1	6	5	1	6	5	1	6
Desarrollo Urbano y Ordenamiento del Territorio	10	3	13	5	1	6	5	1	6	5	1	6	5	1	6
Especialidad	0	0	0	0	0	0	0	0	0	0	0	0	0	0	0
Restauración y Rehabilitación del Patrimonio Arquitectónico	0	0	0	0	0	0	0	0	0	0	0	0	0	0	0
Tecnologías Alternativas para el Hábitat	0	0	0	0	0	0	0	0	0	0	0	0	0	0	0
Facultad de Ingeniería	72	7	79	39	3	42	55	5	60	56	4	60	49	5	54
Maestría:	0	0	0	0	0	0	0	0	0	0	0	0	0	0	0
Construcción	0	0	0	0	0	0	0	0	0	0	0	0	0	0	0
Ciencias en Matemáticas Educativa	0	0	0	0	0	0	0	0	0	0	0	0	0	0	0
Ingeniería Hidráulica Ambiental	0	0	0	0	0	0	0	0	0	0	0	0	0	0	0
Ingeniería en Construcción	0	0	0	0	0	0	0	0	0	0	0	0	0	0	0
Especialidad:	72	7	79	39	3	42	55	5	60	56	4	60	49	5	54
Construcción de Carreteras	29	3	32	26	2	28	41	5	46	42	4	46	36	5	41
Construcción	0	0	0	0	0	0	0	0	0	0	0	0	0	0	0
Ingeniería Hidráulica Sanitaria	43	4	47	13	1	14	14	0	14	14	0	14	13	0	13
Facultad de Medicina Humana	66	29	95	79	31	110	95	39	134	77	37	114	81	29	110
Maestría:	34	19	53	35	20	55	51	28	79	50	29	79	45	18	63
Docencia en Ciencias de la Salud	34	19	53	35	20	55	51	28	79	50	29	79	45	18	63
Especialidad:	32	10	42	44	11	55	44	11	55	27	8	35	36	11	47
Anestesiología	7	2	9	9	2	11	9	2	11	5	1	6	6	2	8
Cirugía General	9	0	9	11	0	11	11	0	11	7	0	7	9	1	10
Gineco-Obstetricia	5	4	9	6	3	9	6	3	9	3	2	5	4	2	6
Medicina Interna	7	1	8	10	2	12	10	2	12	7	1	8	9	3	12
Pediatria	4	3	7	8	4	12	8	4	12	5	4	9	8	3	11
Facultad de Ciencias Sociales	19	5	24	11	3	14	16	13	29	13	9	22	10	10	20
Maestría:	19	5	24	11	3	14	16	13	29	13	9	22	10	10	20
Antropología Social	0	0	0	0	0	0	5	10	15	6	6	12	3	7	10
Estudios Regionales con Especialidad en Desarrollo Urbano	19	5	24	11	3	14	11	3	14	7	3	10	7	3	10

Continúa...



Población escolar de posgrado por facultad, programa y sexo
1994 - 1996

Escuela / Facultad Programa	Sep 94 - Feb 95			Mar 95 - Ago 95			Sep 95 - Feb 96			Feb 96 - Jun 96			Ago 96 - Dic 96		
	Hombres	Mujeres	Total	Hombres	Mujeres	Total	Hombres	Mujeres	Total	Hombres	Mujeres	Total	Hombres	Mujeres	Total
Facultad de Derecho	0	0	0	0	0	0	0	0	0	0	0	0	0	0	0
Maestría:	0	0	0	0	0	0	0	0	0	0	0	0	0	0	0
Derecho Público	0	0	0	0	0	0	0	0	0	0	0	0	0	0	0
Impartición de Justicia	0	0	0	0	0	0	0	0	0	0	0	0	0	0	0
Tronco Común	0	0	0	0	0	0	0	0	0	0	0	0	0	0	0
Especialidad	0	0	0	0	0	0	0	0	0	0	0	0	0	0	0
Derecho Público	0	0	0	0	0	0	0	0	0	0	0	0	0	0	0
Impartición de Justicia	0	0	0	0	0	0	0	0	0	0	0	0	0	0	0
Facultad de Contaduría Pública	90	64	154	80	66	146	41	74	115	39	43	82	41	24	65
Maestría:	68	53	121	80	66	146	41	74	115	39	43	82	41	24	65
Administración (Organizaciones)	41	35	76	39	29	68	0	37	37	0	0	0	0	0	0
Administración Financiera	0	0	0	0	0	0	0	0	0	0	0	0	0	0	0
Contaduría Pública	27	18	45	41	37	78	41	37	78	39	43	82	41	24	65
Finanzas	0	0	0	0	0	0	0	0	0	0	0	0	0	0	0
Especialidad:	22	11	33	0	0	0	0	0	0	0	0	0	0	0	0
Contribuciones	22	11	33	0	0	0	0	0	0	0	0	0	0	0	0
Facultad de Ciencias de la Administración	43	16	59	39	9	48	0	0	0	0	0	0	0	0	0
Maestría:	43	16	59	39	9	48	0	0	0	0	0	0	0	0	0
Dirección Ejecutiva de Negocios	43	16	59	39	9	48	0	0	0	0	0	0	0	0	0
Facultad de Ciencias de Químicas	0	0	0	0	0	0	0	0	0	0	0	0	0	0	0
Maestría:	0	0	0	0	0	0	0	0	0	0	0	0	0	0	0
Biotecnología	0	0	0	0	0	0	0	0	0	0	0	0	0	0	0
Facultad de Ciencias Agrícolas	12	3	15	9	3	12	26	3	29	31	0	31	37	3	40
Doctorado:	12	3	15	9	3	12	6	3	9	11	0	11	19	0	19
Agricultura Tropical	12	3	15	9	3	12	6	3	9	11	0	11	19	0	19
Maestría:	0	0	0	0	0	0	20	0	20	20	0	20	18	3	21
Agricultura Tropical	0	0	0	0	0	0	13	0	13	13	0	13	6	3	9
Ganadería Tropical	0	0	0	0	0	0	7	0	7	7	0	7	12	0	12
Facultad de Ciencias Agronómicas	0	0	0	0	0	0	0	0	0	0	0	0	0	0	0
Maestría:	0	0	0	0	0	0	0	0	0	0	0	0	0	0	0
Agroecología Tropical	0	0	0	0	0	0	0	0	0	0	0	0	0	0	0
Facultad de Humanidades	18	31	49	36	20	56	23	13	36	38	29	67	30	27	57
Maestría:	12	10	22	36	20	56	23	13	36	38	29	67	30	27	57
Educación Superior	12	10	22	36	20	56	23	13	36	38	29	67	30	27	57
Educación Indígena	0	0	0	0	0	0	0	0	0	0	0	0	0	0	0
Psicopedagogía	0	0	0	0	0	0	0	0	0	0	0	0	0	0	0
Especialidad:	6	21	27	0	0	0	0	0	0	0	0	0	0	0	0
Historia de México y Chiapas	0	0	0	0	0	0	0	0	0	0	0	0	0	0	0
Orientación en Educación	6	21	27	0	0	0	0	0	0	0	0	0	0	0	0
T o t a l	460	243	703	375	185	560	409	230	639	339	172	511	450	229	679



Población escolar de posgrado por facultad, programa y sexo
1997-1999

Escuela / Facultad	Ene 97 - Jun 97			Ago 97 - Dic 97			Ene 98 - Jun 98			Ago 98 - Dic 98			Ene 99 - Jun 99			
	Programa	Hombres	Mujeres	Total	Hombres	Mujeres	Total	Hombres	Mujeres	Total	Hombres	Mujeres	Total			
Facultad de Contaduría y Administración		201	126	327	176	134	310	158	134	292	187	178	365	223	175	398
Maestría:		201	126	327	176	134	310	158	134	292	153	162	315	155	144	299
Administración con Formación en Organizaciones		0	0	0	130	105	235	143	118	261	126	129	255	140	128	268
Administración Orientada a la Invest. y a la Docencia		129	80	209	0	0	0	0	0	0	0	0	0	0	0	0
Contaduría		72	46	118	46	29	75	15	16	31	27	33	60	15	16	31
Finanzas		0	0	0	0	0	0	0	0	0	0	0	0	0	0	0
Especialidad		0	0	0	0	0	0	0	0	0	34	16	50	68	31	99
Finanzas		0	0	0	0	0	0	0	0	0	0	0	0	0	0	0
Fiscal		0	0	0	0	0	0	0	0	0	34	16	50	68	31	99
Facultad de Arquitectura		9	5	14	12	2	14	9	2	11	9	2	11	11	3	14
Maestría:		9	5	14	12	2	14	9	2	11	9	2	11	11	3	14
Desarrollo Urbano y Ordenamiento del Territorio		9	5	14	12	2	14	9	2	11	9	2	11	11	3	14
Especialidad		0	0	0	0	0	0	0	0	0	0	0	0	0	0	0
Restauración y Rehabilitación del Patrimonio Arquitectónico		0	0	0	0	0	0	0	0	0	0	0	0	0	0	0
Tecnologías Alternativas para el Hábitat		0	0	0	0	0	0	0	0	0	0	0	0	0	0	0
Facultad de Ingeniería		35	5	40	57	3	60	57	3	60	127	13	140	118	9	127
Maestría:		0	0	0	0	0	0	0	0	0	36	7	43	26	3	29
Construcción		0	0	0	0	0	0	0	0	0	24	6	30	0	0	0
Ciencias en Matemáticas Educativa		0	0	0	0	0	0	0	0	0	0	0	0	0	0	0
Ingeniería Hidráulica Ambiental		0	0	0	0	0	0	0	0	0	12	1	13	12	0	12
Ingeniería en Construcción		0	0	0	0	0	0	0	0	0	0	0	0	14	3	17
Especialidad:		35	5	40	57	3	60	57	3	60	91	6	97	92	6	98
Construcción de Carreteras		35	5	40	44	3	47	44	3	47	69	6	75	0	0	0
Construcción		0	0	0	0	0	0	0	0	0	0	0	0	70	6	76
Ingeniería Hidráulica Sanitaria		0	0	0	13	0	13	13	0	13	22	0	22	22	0	22
Facultad de Medicina Humana		89	41	130	85	41	126	90	41	131	89	54	143	100	57	157
Maestría:		53	30	83	52	31	83	51	32	83	50	45	95	61	47	108
Docencia en Ciencias de la Salud		53	30	83	52	31	83	51	32	83	50	45	95	61	47	108
Especialidad:		36	11	47	33	10	43	39	9	48	39	9	48	39	10	49
Anestesiología		6	2	8	4	4	8	5	3	8	5	3	8	5	4	9
Cirugía General		9	1	10	8	1	9	8	1	9	8	1	9	8	1	9
Gineco-Obstetricia		4	2	6	7	1	8	8	1	9	8	1	9	8	1	9
Medicina Interna		9	3	12	5	3	8	7	3	10	7	3	10	7	3	10
Pediatría		8	3	11	9	1	10	11	1	12	11	1	12	11	1	12
Facultad de Ciencias Sociales		15	10	25	17	12	29	17	12	29	17	11	28	17	11	28
Maestría:		15	10	25	17	12	29	17	12	29	17	11	28	17	11	28
Antropología Social		3	7	10	4	6	10	4	6	10	4	5	9	4	5	9
Estudios Regionales con Especialidad en Desarrollo Urbano		12	3	15	13	6	19	13	6	19	13	6	19	13	6	19

Continúa...



Población escolar de posgrado por facultad, programa y sexo
1997-1999

Escuela / Facultad	Ene 97-Jun 97			Ago 97-Dic 97			Ene 98-Jun 98			Ago 98-Dic 98			Ene 99-Jun 99		
	Hombres	Mujeres	Total	Hombres	Mujeres	Total	Hombres	Mujeres	Total	Hombres	Mujeres	Total	Hombres	Mujeres	Total
Programa															
Facultad de Derecho	0	0	0	0	0	0	0	0	0	60	22	82	60	22	82
Maestría:	0	0	0	0	0	0	0	0	0	0	0	0	0	0	0
Derecho Público	0	0	0	0	0	0	0	0	0	0	0	0	0	0	0
Impartición de Justicia	0	0	0	0	0	0	0	0	0	0	0	0	0	0	0
Tronco Común	0	0	0	0	0	0	0	0	0	60	22	82	60	22	82
Especialidad	0	0	0	0	0	0	0	0	0	0	0	0	0	0	0
Derecho Público	0	0	0	0	0	0	0	0	0	0	0	0	0	0	0
Impartición de Justicia	0	0	0	0	0	0	0	0	0	0	0	0	0	0	0
Facultad de Contaduría Pública	64	50	114	74	42	116	74	47	121	21	8	29	55	37	92
Maestría:	64	50	114	53	34	87	53	39	92	0	0	0	55	37	92
Administración (Organizaciones)	25	15	40	27	15	42	53	39	92	0	0	0	55	37	92
Administración Financiera	0	0	0	0	0	0	0	0	0	0	0	0	0	0	0
Contaduría Pública	39	35	74	26	19	45	0	0	0	0	0	0	0	0	0
Finanzas	0	0	0	0	0	0	0	0	0	0	0	0	0	0	0
Especialidad:	0	0	0	21	8	29	21	8	29	21	8	29	0	0	0
Contribuciones	0	0	0	21	8	29	21	8	29	21	8	29	0	0	0
Facultad de Ciencias de la Administración	0	0	0	29	28	57	29	28	57	29	28	57	29	28	57
Maestría:	0	0	0	29	28	57	29	28	57	29	28	57	29	28	57
Dirección Ejecutiva de Negocios	0	0	0	29	28	57	29	28	57	29	28	57	29	28	57
Facultad de Ciencias de Químicas	0	0	0	0	0	0	0	0	0	4	6	10	4	6	10
Maestría:	0	0	0	0	0	0	0	0	0	4	6	10	4	6	10
Biotecnología	0	0	0	0	0	0	0	0	0	4	6	10	4	6	10
Facultad de Ciencias Agrícolas	42	3	45	52	5	57	80	9	89	61	9	70	68	10	78
Doctorado:	6	3	9	6	3	9	20	6	26	6	3	9	6	3	9
Agricultura Tropical	6	3	9	6	3	9	20	6	26	6	3	9	6	3	9
Maestría:	36	0	36	46	2	48	60	3	63	55	6	61	62	7	69
Agricultura Tropical	22	0	22	28	2	30	41	2	43	46	5	51	43	6	49
Ganadería Tropical	14	0	14	18	0	18	19	1	20	9	1	10	19	1	20
Facultad de Ciencias Agronómicas	0	0	0	0	0	0	0	0	0	8	0	8	15	3	18
Maestría:	0	0	0	0	0	0	0	0	0	8	0	8	15	3	18
Agroecología Tropical	0	0	0	0	0	0	0	0	0	8	0	8	15	3	18
Facultad de Humanidades	46	39	85	88	60	148	54	35	89	109	64	173	142	90	232
Maestría:	46	39	85	88	60	148	54	35	89	109	64	173	142	90	232
Educación Superior	46	39	85	88	60	148	54	35	89	109	64	173	142	90	232
Educación Indígena	0	0	0	0	0	0	0	0	0	0	0	0	0	0	0
Psicopedagogía	0	0	0	0	0	0	0	0	0	0	0	0	0	0	0
Especialidad:	0	0	0	0	0	0	0	0	0	0	0	0	0	0	0
Historia de México y Chiapas	0	0	0	0	0	0	0	0	0	0	0	0	0	0	0
Orientación en Educación	0	0	0	0	0	0	0	0	0	0	0	0	0	0	0
T o t a l	501	279	780	590	327	917	568	311	879	721	395	1,116	842	451	1,293



Población escolar de posgrado por facultad, programa y sexo
1999-2001

Escuela / Facultad Programa	Ago 99-Dic 99			Ene 00-Jun 00			Ago 00-Dic 00			Ene 01-Jun 01			Ago 01-Dic 01		
	Hombres	Mujeres	Total	Hombres	Mujeres	Total	Hombres	Mujeres	Total	Hombres	Mujeres	Total	Hombres	Mujeres	Total
Facultad de Contaduría y Administración	113	120	233	114	134	248	143	99	242	199	204	403	195	199	394
Maestría:	94	90	184	114	134	248	143	99	242	199	204	403	195	199	394
Administración con Formación en Organizaciones	94	90	184	85	115	200	114	80	194	123	149	272	91	123	214
Administración Orientada a la Invest. y a la Docencia	0	0	0	0	0	0	0	0	0	0	0	0	0	0	0
Contaduría	0	0	0	29	19	48	29	19	48	28	20	48	28	20	48
Finanzas	0	0	0	0	0	0	0	0	0	48	35	83	76	56	132
Especialidad	19	30	49	0	0	0	0	0	0	0	0	0	0	0	0
Finanzas	0	0	0	0	0	0	0	0	0	0	0	0	0	0	0
Fiscal	19	30	49	0	0	0	0	0	0	0	0	0	0	0	0
Facultad de Arquitectura	15	5	20	4	2	6	4	2	6	57	23	80	57	23	80
Maestría:	15	5	20	4	2	6	4	2	6	17	11	28	17	11	28
Desarrollo Urbano y Ordenamiento del Territorio	15	5	20	4	2	6	4	2	6	17	11	28	17	11	28
Especialidad	0	0	0	0	0	0	0	0	0	40	12	52	40	12	52
Restauración y Rehabilitación del Patrimonio Arquitectónico	0	0	0	0	0	0	0	0	0	18	10	28	18	10	28
Tecnologías Alternativas para el Hábitat	0	0	0	0	0	0	0	0	0	22	2	24	22	2	24
Facultad de Ingeniería	96	13	109	95	17	112	104	19	123	86	15	101	105	14	119
Maestría:	30	7	37	32	11	43	34	13	47	12	59	41	11	52	
Construcción	0	0	0	0	0	0	24	8	32	0	0	0	0	0	
Ciencias en Matemáticas Educativa	0	0	0	0	0	0	0	0	0	11	0	11	11	0	11
Ingeniería Hidráulica Ambiental	16	4	20	8	4	12	10	5	15	11	5	16	9	2	11
Ingeniería en Construcción	14	3	17	24	7	31	0	0	0	25	7	32	21	9	30
Especialidad:	66	6	72	63	6	69	70	6	76	39	3	42	64	3	67
Construcción de Carreteras	0	0	0	0	0	0	0	0	0	0	0	0	0	0	0
Construcción	51	6	57	40	6	46	51	6	57	26	3	29	42	3	45
Ingeniería Hidráulica Sanitaria	15	0	15	23	0	23	19	0	19	13	0	13	22	0	22
Facultad de Medicina Humana	74	39	113	74	41	115	74	41	115	53	39	92	48	49	97
Maestría:	24	25	49	24	25	49	24	25	49	24	25	49	19	35	54
Docencia en Ciencias de la Salud	24	25	49	24	25	49	24	25	49	24	25	49	19	35	54
Especialidad:	50	14	64	50	16	66	50	16	66	29	14	43	29	14	43
Anestesiología	7	4	11	6	5	11	6	5	11	2	4	6	2	4	6
Cirugía General	12	1	13	14	1	15	14	1	15	11	0	11	11	0	11
Gineco-Obstetricia	9	2	11	11	2	13	11	2	13	7	3	10	7	3	10
Medicina Interna	9	4	13	6	5	11	6	5	11	3	4	7	3	4	7
Pediatria	13	3	16	13	3	16	13	3	16	6	3	9	6	3	9
Facultad de Ciencias Sociales	17	8	25	11	10	21	11	10	21	22	12	34	22	12	34
Maestría:	17	8	25	11	10	21	11	10	21	22	12	34	22	12	34
Antropología Social	4	2	6	0	0	0	0	0	0	0	0	0	0	0	0
Estudios Regionales con Especialidad en Desarrollo Urbano	13	6	19	11	10	21	11	10	21	22	12	34	22	12	34

Continúa...



Población escolar de posgrado por facultad, programa y sexo
1999-2001

Escuela / Facultad	Ago 99-Dic 99			Ene 00-Jun 00			Ago 00-Dic 00			Ene 01-Jun 01			Ago 01-Dic 01		
	Hombres	Mujeres	Total	Hombres	Mujeres	Total	Hombres	Mujeres	Total	Hombres	Mujeres	Total	Hombres	Mujeres	Total
Programa															
Facultad de Derecho	59	21	80	60	20	80	60	20	80	56	19	75	56	19	75
Maestría:	0	0	0	60	20	80	60	20	80	51	19	70	51	19	70
Derecho Público	0	0	0	26	10	36	26	10	36	21	10	31	21	10	31
Impartición de Justicia	0	0	0	34	10	44	34	10	44	30	9	39	30	9	39
Tronco Común	59	21	80	0	0	0	0	0	0	0	0	0	0	0	0
Especialidad	0	0	0	0	0	0	0	0	0	5	0	5	5	0	5
Derecho Público	0	0	0	0	0	0	0	0	0	1	0	1	1	0	1
Impartición de Justicia	0	0	0	0	0	0	0	0	0	4	0	4	4	0	4
Facultad de Contaduría Pública	55	37	92	63	81	144	63	81	144	102	113	215	100	111	211
Maestría:	55	37	92	63	81	144	63	81	144	102	113	215	100	111	211
Administración (Organizaciones)	55	37	92	63	81	144	63	81	144	81	98	179	79	96	175
Administración Financiera	0	0	0	0	0	0	0	0	0	0	0	0	0	0	0
Contaduría Pública	0	0	0	0	0	0	0	0	0	0	0	0	0	0	0
Finanzas	0	0	0	0	0	0	0	0	0	21	15	36	21	15	36
Especialidad:	0	0	0	0	0	0	0	0	0	0	0	0	0	0	0
Contribuciones	0	0	0	0	0	0	0	0	0	0	0	0	0	0	0
Facultad de Ciencias de la Administración	29	28	57	20	16	36	17	17	34	35	40	75	35	40	75
Maestría:	29	28	57	20	16	36	17	17	34	35	40	75	35	40	75
Dirección Ejecutiva de Negocios	29	28	57	20	16	36	17	17	34	35	40	75	35	40	75
Facultad de Ciencias de Químicas	4	6	10	19	11	30	26	10	36	23	13	36	11	13	24
Maestría:	4	6	10	19	11	30	26	10	36	23	13	36	11	13	24
Biotecnología	4	6	10	19	11	30	26	10	36	23	13	36	11	13	24
Facultad de Ciencias Agrícolas	62	7	69	31	6	37	31	6	37	51	7	58	64	7	71
Doctorado:	1	0	1	1	0	1	1	0	1	1	0	1	1	0	1
Agricultura Tropical	1	0	1	1	0	1	1	0	1	1	0	1	1	0	1
Maestría:	61	7	68	30	6	36	30	6	36	50	7	57	63	7	70
Agricultura Tropical	41	6	47	20	4	24	22	5	27	35	6	41	44	6	50
Ganadería Tropical	20	1	21	10	2	12	8	1	9	15	1	16	19	1	20
Facultad de Ciencias Agronómicas	16	3	19	16	3	19	20	3	23	11	3	14	15	4	19
Maestría:	16	3	19	16	3	19	20	3	23	11	3	14	15	4	19
Agroecología Tropical	16	3	19	16	3	19	20	3	23	11	3	14	15	4	19
Facultad de Humanidades	126	97	223	153	120	273	168	111	279	217	150	367	259	207	466
Maestría:	126	97	223	153	120	273	168	111	279	217	150	367	247	189	436
Educación Superior	123	88	211	130	106	236	111	93	204	159	128	287	196	169	365
Educación Indígena	3	9	12	23	14	37	57	18	75	58	22	80	51	20	71
Psicopedagogía															
Especialidad:	0	0	0	0	0	0	0	0	0	0	0	0	12	18	30
Historia de México y Chiapas	0	0	0	0	0	0	0	0	0	0	0	0	9	3	12
Orientación en Educación	0	0	0	0	0	0	0	0	0	0	0	0	3	15	18
T o t a l	666	384	1,050	660	461	1,121	721	419	1,140	912	638	1,550	967	698	1,665



Población escolar de posgrado por facultad, programa y sexo
2002 - 2003

Escuela / Facultad Programa	Ene 02-Jun 02			Ago 02-Dic 02			Ene 03-Jun 03			Ago 03-Dic 03		
	Hombres	Mujeres	Total	Hombres	Mujeres	Total	Hombres	Mujeres	Total	Hombres	Mujeres	Total
Facultad de Contaduría y Administración	125	124	249	184	182	366	162	159	321	103	107	210
Maestría:	125	124	249	184	182	366	162	159	321	103	107	210
Administración con Formación en Organizaciones	49	68	117	85	103	188	86	103	189	56	66	122
Administración Orientada a la Invest. y a la Docencia	0	0	0	0	0	0	0	0	0	0	0	0
Contaduría	0	0	0	0	0	0	0	0	0	0	0	0
Finanzas	76	56	132	99	79	178	76	56	132	47	41	88
Especialidad	0	0	0	0	0	0	0	0	0	0	0	0
Finanzas	0	0	0	0	0	0	0	0	0	0	0	0
Fiscal	0	0	0	0	0	0	0	0	0	0	0	0
Facultad de Arquitectura	58	24	82	58	24	82	0	0	0	0	0	0
Maestría:	17	11	28	17	11	28	0	0	0	0	0	0
Desarrollo Urbano y Ordenamiento del Territorio	17	11	28	17	11	28	0	0	0	0	0	0
Especialidad	41	13	54	41	13	54	0	0	0	0	0	0
Restauración y Rehabilitación del Patrimonio Arquitectónico	18	10	28	18	10	28	0	0	0	0	0	0
Tecnologías Alternativas para el Hábitad	23	3	26	23	3	26	0	0	0	0	0	0
Facultad de Ingeniería	85	14	99	135	26	161	124	30	154	108	29	137
Maestría:	47	13	60	51	16	67	65	18	83	65	18	83
Construcción	0	0	0	21	9	30	0	0	0	0	0	0
Ciencias en Matemáticas Educativa	17	2	19	0	0	0	20	4	24	20	4	24
Ingeniería Hidráulica Ambiental	9	2	11	13	5	18	13	5	18	13	5	18
Ingeniería en Construcción	21	9	30	17	2	19	32	9	41	32	9	41
Especialidad:	38	1	39	84	10	94	59	12	71	43	11	54
Construcción de Carreteras	0	0	0	0	0	0	0	0	0	0	0	0
Construcción	29	1	30	72	10	82	56	12	68	43	11	54
Ingeniería Hidráulica Sanitaria	9	0	9	12	0	12	3	0	3	0	0	0
Facultad de Medicina Humana	56	56	112	36	37	73	55	45	100	53	42	95
Maestría:	19	35	54	9	20	29	9	20	29	7	17	24
Docencia en Ciencias de la Salud	19	35	54	9	20	29	9	20	29	7	17	24
Especialidad:	37	21	58	27	17	44	46	25	71	46	25	71
Anestesiología	2	7	9	0	7	7	4	8	12	4	8	12
Cirugía General	14	0	14	10	0	10	18	0	18	18	0	18
Gineco-Obstetricia	9	4	13	8	3	11	10	5	15	10	5	15
Medicina Interna	4	6	10	2	5	7	5	9	14	5	9	14
Pediatria	8	4	12	7	2	9	9	3	12	9	3	12
Facultad de Ciencias Sociales	22	12	34	22	12	34	0	0	0	0	0	0
Maestría:	22	12	34	22	12	34	0	0	0	0	0	0
Antropología Social	0	0	0	0	0	0	0	0	0	0	0	0
Estudios Regionales con Especialidad en Desarrollo Urbano	22	12	34	22	12	34	0	0	0	0	0	0

Continúa...




Población escolar de posgrado por facultad, programa y sexo
2002 - 2003

Escuela / Facultad	Ene 02-Jun 02			Ago 02-Dic 02			Ene 03-Jun 03			Ago 03-Dic 03		
	Hombres	Mujeres	Total	Hombres	Mujeres	Total	Hombres	Mujeres	Total	Hombres	Mujeres	Total
Programa												
Facultad de Derecho	0	0	0	0	0	0	0	0	0	0	0	0
Maestría:	0	0	0	0	0	0	0	0	0	0	0	0
Derecho Público	0	0	0	0	0	0	0	0	0	0	0	0
Impartición de Justicia	0	0	0	0	0	0	0	0	0	0	0	0
Tronco Común	0	0	0	0	0	0	0	0	0	0	0	0
Especialidad	0	0	0	0	0	0	0	0	0	0	0	0
Derecho Público	0	0	0	0	0	0	0	0	0	0	0	0
Impartición de Justicia	0	0	0	0	0	0	0	0	0	0	0	0
Facultad de Contaduría Pública	76	65	141	76	65	141	40	23	63	40	23	63
Maestría:	76	65	141	76	65	141	40	23	63	40	23	63
Administración (Organizaciones)	55	50	105	55	50	105	19	8	27	19	8	27
Administración Financiera	21	15	36	0	0	0	0	0	0	0	0	0
Contaduría Pública	0	0	0	0	0	0	0	0	0	0	0	0
Finanzas	0	0	0	21	15	36	21	15	36	21	15	36
Especialidad:	0	0	0	0	0	0	0	0	0	0	0	0
Contribuciones	0	0	0	0	0	0	0	0	0	0	0	0
Facultad de Ciencias de la Administración	35	40	75	35	40	75	0	0	0	18	18	36
Maestría:	35	40	75	35	40	75	0	0	0	18	18	36
Dirección Ejecutiva de Negocios	35	40	75	35	40	75	0	0	0	18	18	36
Facultad de Ciencias de Químicas	11	13	24	6	9	15	1	5	6	4	8	12
Maestría:	11	13	24	6	9	15	1	5	6	4	8	12
Biotecnología	11	13	24	6	9	15	1	5	6	4	8	12
Facultad de Ciencias Agrícolas	49	0	49	39	2	41	29	3	32	34	3	37
Doctorado:	1	0	1	1	0	1	0	0	0	0	0	0
Agricultura Tropical	1	0	1	1	0	1	0	0	0	0	0	0
Maestría:	48	0	48	38	2	40	29	3	32	34	3	37
Agricultura Tropical	29	0	29	24	2	26	13	1	14	18	1	19
Ganadería Tropical	19	0	19	14	0	14	16	2	18	16	2	18
Facultad de Ciencias Agronómicas	15	4	19	7	1	8	8	1	9	8	1	9
Maestría:	15	4	19	7	1	8	8	1	9	8	1	9
Agroecología Tropical	15	4	19	7	1	8	8	1	9	8	1	9
Facultad de Humanidades	199	155	354	209	173	382	126	126	252	99	117	216
Maestría:	187	137	324	197	155	352	126	126	252	99	117	216
Educación Superior	138	108	246	140	123	263	74	82	156	74	82	156
Educación Indígena	41	12	53	49	13	62	41	12	53	14	3	17
Psicopedagogía	8	17	25	8	19	27	11	32	43	11	32	43
Especialidad:	12	18	30	12	18	30	0	0	0	0	0	0
Historia de México y Chiapas	9	3	12	9	3	12	0	0	0	0	0	0
Orientación en Educación	3	15	18	3	15	18	0	0	0	0	0	0
T o t a l	731	507	1,238	807	571	1,378	545	392	937	467	348	815



Académicos



por categoría

Personal académico por dependencia y categoría
1994-1996

Dependencia	Mar 94 - Ago 94				Sep 94 - Feb 95				Mar 95 - Ago 95				Sep 95 - Feb 96				Feb 96 - Jun 96			
	Téc.	Asig.	Asoc.	Titular	Téc.	Asig.	Asoc.	Titular	Téc.	Asig.	Asoc.	Titular	Téc.	Asig.	Asoc.	Titular	Téc.	Asig.	Asoc.	Titular
Facultad de Contaduría y Administración	0	76	35	2	0	75	43	3	0	94	43	4	0	94	42	4	1	101	43	5
Facultad de Ingeniería	5	23	24	1	6	17	24	2	6	15	24	2	2	14	29	2	6	17	25	2
Facultad de Arquitectura	0	39	16	0	0	39	16	2	0	40	19	3	0	35	19	3	0	43	19	3
Facultad de Medicina Humana	0	16	34	16	0	21	33	17	0	20	32	18	0	17	33	19	0	21	32	21
Facultad de Medicina Veterinaria y Zootecnia	2	0	27	5	2	0	24	8	2	0	24	8	2	0	25	8	2	0	25	8
Facultad de Derecho	0	9	11	5	0	9	11	5	0	7	12	6	0	7	12	6	0	11	12	6
Facultad de Ciencias Sociales	0	10	22	5	0	14	26	5	0	18	26	6	1	27	22	7	1	28	22	7
Facultad de Contaduría Pública	0	32	25	6	1	28	22	7	1	33	21	6	1	35	21	7	2	31	22	6
Facultad de Ciencias de la Administración	0	68	22	4	0	63	28	5	0	60	28	6	1	60	28	6	1	54	29	6
Facultad de Ciencias Químicas	9	14	24	3	9	14	24	6	11	13	23	7	9	15	23	8	10	16	22	8
Facultad de Ciencias Agrícolas	2	18	22	3	2	19	22	4	3	19	22	5	3	22	21	5	3	22	20	6
Facultad de Ciencias Agronómicas	1	12	25	6	1	14	27	6	2	15	24	9	2	22	27	8	2	24	26	8
Facultad de Humanidades	0	31	23	0	0	34	24	3	0	38	24	4	0	43	24	4	0	46	25	4
Escuela de Contaduría y Administración, (Pichucalco)	0	4	1	0	0	9	2	0	0	13	1	0	0	15	1	0	0	12	1	0
Escuela de Ciencias Administrativas, (Comitán)	0	7	1	0	0	12	1	1	0	13	2	0	0	15	2	0	0	14	2	0
Escuela de Ciencias Administrativas, (Arriaga)	0	0	0	0	0	0	0	0	0	0	0	0	0	0	0	0	0	0	0	0
Escuela de Ciencias Administrativas, (Tonalá)	0	0	0	0	0	22	1	0	1	26	1	0	1	32	1	0	2	25	1	0
Escuela de Lenguas, (San Cristóbal)	0	9	5	0	0	8	6	3	0	7	5	1	0	7	5	1	0	7	5	1
Escuela de Lenguas, (Tapachula)	0	12	6	0	0	14	6	0	0	20	4	2	0	22	7	0	0	25	6	0
Escuela de Lenguas, (Tuxtla)	0	11	16	3	0	23	17	0	0	28	17	3	0	23	19	3	0	24	18	3
Instituto de Estudios Indígenas	5	0	9	2	5	0	8	3	5	0	8	3	5	0	8	3	5	0	7	4
Áreas Centrales	0	0	0	0	0	0	0	0	0	0	0	0	0	0	0	0	0	0	0	0
T o t a l	24	391	348	61	26	435	365	80	31	479	360	93	27	505	369	94	35	521	362	98



Personal académico por dependencia y categoría
1996-1998

Dependencia	Ago 96 - Dic 96				Ene 97 - Jun 97				Ago 97 - Dic 97				Ene 98 - Jun 98				Ago 98 - Dic 98			
	Téc.	Asig.	Asoc.	Titular	Téc.	Asig.	Asoc.	Titular	Téc.	Asig.	Asoc.	Titular	Téc.	Asig.	Asoc.	Titular	Téc.	Asig.	Asoc.	Titular
Facultad de Contaduría y Administración	0	98	45	5	0	101	47	5	0	96	44	5	0	94	44	7	0	96	48	6
Facultad de Ingeniería	6	23	24	3	5	22	27	3	5	25	27	3	5	22	28	3	5	23	29	3
Facultad de Arquitectura	0	47	20	3	0	40	23	4	0	47	20	3	0	45	21	6	0	44	22	6
Facultad de Medicina Humana	0	30	31	22	0	33	30	23	0	38	31	22	1	40	30	23	1	51	31	24
Facultad de Medicina Veterinaria y Zootecnia	2	1	24	9	4	1	25	9	3	1	24	8	3	0	23	10	3	0	25	10
Facultad de Derecho	0	12	9	7	0	14	9	7	0	12	11	7	0	11	11	7	0	11	11	7
Facultad de Ciencias Sociales	1	29	22	7	1	27	22	7	1	35	19	7	1	31	21	9	1	39	21	9
Facultad de Contaduría Pública	2	30	22	6	1	29	24	6	2	33	21	6	1	29	27	6	1	28	27	6
Facultad de Ciencias de la Administración	1	47	30	6	1	44	32	6	2	44	31	6	0	44	30	7	0	43	30	7
Facultad de Ciencias Químicas	10	23	23	8	10	25	23	8	10	28	24	8	10	27	24	8	10	21	25	9
Facultad de Ciencias Agrícolas	4	29	20	8	2	27	23	8	5	24	20	10	2	21	26	12	2	23	27	12
Facultad de Ciencias Agronómicas	2	25	24	9	2	27	26	9	2	25	26	9	2	27	25	11	2	29	26	12
Facultad de Humanidades	0	62	25	4	0	68	25	4	0	67	25	4	0	67	27	4	0	79	29	4
Escuela de Contaduría y Administración, (Pichucalco)	0	13	2	0	0	12	2	0	0	9	2	0	0	9	2	0	0	9	2	0
Escuela de Ciencias Administrativas, (Comitán)	0	14	3	0	0	17	3	0	0	17	3	0	0	21	3	0	0	21	3	0
Escuela de Ciencias Administrativas, (Arriaga)	0	0	0	0	0	0	0	0	0	0	0	0	0	0	0	0	0	0	0	0
Escuela de Ciencias Administrativas, (Tonalá)	2	26	1	0	2	22	2	0	2	23	1	0	2	23	1	0	2	25	1	0
Escuela de Lenguas, (San Cristóbal)	0	8	5	1	0	12	5	1	0	12	5	1	0	11	5	1	0	11	5	1
Escuela de Lenguas, (Tapachula)	0	28	6	0	0	25	6	0	0	28	6	0	0	26	6	0	1	31	6	0
Escuela de Lenguas, (Tuxtla)	0	21	19	3	0	22	19	3	0	23	19	3	0	24	18	4	0	26	18	4
Instituto de Estudios Indígenas	5	0	9	4	5	0	9	4	5	0	9	4	5	0	9	4	5	0	9	4
Áreas Centrales	0	0	0	0	0	0	0	0	12	0	13	3	12	0	13	4	11	0	13	2
T o t a l	35	566	364	105	33	568	382	107	49	587	381	109	44	572	394	126	44	610	408	126



Personal académico por dependencia y categoría
1999-2001

Dependencia	Ene 99 - Jun 99				Ago 99 - Dic 99				Ene 00 - Jun 00				Ago 00 - Dic 00				Ene 01 - Jun 01			
	Téc.	Asig.	Asoc.	Titular	Téc.	Asig.	Asoc.	Titular	Téc.	Asig.	Asoc.	Titular	Téc.	Asig.	Asoc.	Titular	Téc.	Asig.	Asoc.	Titular
Facultad de Contaduría y Administración	0	101	49	7	1	98	49	8	2	95	46	12	3	95	46	12	2	97	49	13
Facultad de Ingeniería	5	23	33	3	5	27	32	3	6	29	29	7	5	30	29	7	5	35	29	7
Facultad de Arquitectura	0	46	19	9	0	45	21	9	1	50	20	12	1	52	20	12	1	55	20	11
Facultad de Medicina Humana	2	53	32	24	2	59	33	24	2	64	31	27	2	64	31	27	2	66	30	27
Facultad de Medicina Veterinaria y Zootecnia	3	0	26	11	3	0	30	10	4	1	26	15	4	3	26	15	4	5	28	15
Facultad de Derecho	0	12	15	8	0	12	15	8	0	12	16	8	1	12	15	9	1	12	15	9
Facultad de Ciencias Sociales	1	37	21	11	1	40	22	12	1	37	20	14	1	36	23	12	1	37	26	12
Facultad de Contaduría Pública	1	31	27	7	1	31	28	7	2	29	30	8	1	30	29	8	1	37	27	10
Facultad de Ciencias de la Administración	0	40	34	7	0	41	32	7	0	42	26	12	0	42	26	12	0	42	26	12
Facultad de Ciencias Químicas	10	24	24	11	9	29	25	11	9	30	23	12	10	30	23	11	10	33	21	13
Facultad de Ciencias Agrícolas	2	22	27	13	2	22	26	12	2	23	24	15	2	22	25	15	1	22	24	15
Facultad de Ciencias Agronómicas	2	29	26	12	3	33	25	11	3	31	23	14	3	27	22	15	3	26	22	15
Facultad de Humanidades	1	94	29	6	1	102	28	6	0	106	31	8	0	101	31	9	0	118	33	8
Escuela de Contaduría y Administración, (Pichucalco)	0	7	4	0	0	11	3	0	0	10	3	0	0	11	3	0	0	10	4	0
Escuela de Ciencias Administrativas, (Comitán)	0	19	6	0	0	18	6	1	0	18	6	1	0	18	6	1	0	22	6	1
Escuela de Ciencias Administrativas, (Arriaga)	0	0	0	0	0	0	0	0	0	0	0	0	0	0	0	0	0	0	0	0
Escuela de Ciencias Administrativas, (Tonalá)	2	23	2	0	3	25	2	0	3	27	2	0	3	26	2	0	3	31	2	0
Escuela de Lenguas, (San Cristóbal)	0	12	5	1	0	13	6	1	0	17	5	1	0	19	5	1	0	19	5	1
Escuela de Lenguas, (Tapachula)	1	32	6	0	0	33	8	0	0	38	7	1	0	36	12	1	0	35	13	1
Escuela de Lenguas, (Tuxtla)	0	28	19	4	1	29	19	4	1	30	19	3	1	31	19	3	1	37	20	3
Instituto de Estudios Indígenas	5	0	7	6	5	0	6	6	6	0	4	5	6	0	4	6	6	0	3	7
Áreas Centrales	18	0	13	4	20	0	13	7	17	0	11	5	16	0	10	5	17	0	12	4
T o t a l	53	633	424	144	57	668	429	147	59	689	402	180	59	685	407	181	58	739	415	184



Personal académico por dependencia y categoría
2001-2003

Dependencia	Ago 01 - Dic 01				Ene 02 - Jun 02				Ago 02-Dic 02				Ene 03 - Jun 03				Ago 03 - Dic 03			
	Téc.	Asig.	Asoc.	Titular	Téc.	Asig.	Asoc.	Titular	Téc.	Asig.	Asoc.	Titular	Téc.	Asig.	Asoc.	Titular	Téc.	Asig.	Asoc.	Titular
Facultad de Contaduría y Administración	2	90	50	14	2	83	57	16	3	72	66	17	2	69	59	28	2	75	46	43
Facultad de Ingeniería	5	37	31	7	4	35	35	9	4	37	35	9	3	40	30	16	3	45	25	22
Facultad de Arquitectura	1	55	19	12	1	55	19	12	2	57	19	12	2	61	15	14	3	59	14	15
Facultad de Medicina Humana	2	64	32	25	2	69	32	26	2	66	42	25	4	65	40	27	3	67	28	39
Facultad de Medicina Veterinaria y Zootecnia	4	7	30	15	5	3	33	15	3	1	37	14	2	1	34	18	2	1	32	19
Facultad de Derecho	3	10	17	9	3	7	20	9	4	7	20	9	3	10	13	11	3	9	10	14
Facultad de Ciencias Sociales	1	40	24	18	0	43	25	18	0	41	35	19	0	46	30	18	0	46	22	29
Facultad de Contaduría Pública	1	37	29	10	1	33	30	10	1	34	32	11	1	35	28	12	1	41	18	18
Facultad de Ciencias de la Administración	0	39	27	12	0	33	34	12	2	30	41	12	1	33	37	16	2	36	36	17
Facultad de Ciencias Químicas	11	31	21	13	12	28	21	13	11	29	23	13	11	29	19	17	11	28	17	19
Facultad de Ciencias Agrícolas	1	22	24	17	1	23	23	18	1	22	26	18	1	20	22	21	2	22	19	23
Facultad de Ciencias Agroómicas	4	28	22	15	4	24	22	18	4	29	22	19	4	30	19	22	4	31	20	20
Facultad de Humanidades	2	119	33	9	2	124	40	10	5	113	56	12	5	106	49	20	5	107	40	28
Escuela de Contaduría y Administración, (Pichucalco)	0	10	5	0	0	7	7	0	0	10	7	0	0	11	7	0	0	14	6	1
Escuela de Ciencias Administrativas, (Comitán)	0	25	6	1	0	27	7	1	0	27	8	1	0	24	15	2	0	24	10	7
Escuela de Ciencias Administrativas, (Arriaga)	0	0	0	0	0	11	2	0	1	15	4	0	1	16	4	0	1	17	4	0
Escuela de Ciencias Administrativas, (Tonala)	3	36	3	0	2	22	3	0	5	16	10	0	5	15	10	0	5	18	9	0
Escuela de Lenguas, (San Cristóbal)	1	19	5	1	1	20	7	1	1	21	6	0	1	26	6	0	1	29	5	1
Escuela de Lenguas, (Tapachula)	0	35	14	0	0	37	14	0	1	37	14	0	0	36	13	0	0	39	10	3
Escuela de Lenguas, (Tuxtla)	1	39	21	2	1	46	21	2	2	41	24	2	2	38	24	2	2	39	22	4
Instituto de Estudios Indígenas	6	0	3	7	6	0	3	7	6	0	3	7	6	0	3	8	6	0	3	9
Áreas Centrales	18	0	13	4	29	0	14	4	54	0	16	5	54	1	17	8	53	1	18	8
T o t a l	66	743	429	191	76	730	469	201	112	705	546	205	108	712	494	260	109	748	414	339





por nivel de estudios

Personal académico por dependencia y nivel de estudios
1994 - 1996

Dependencia	Mar 94 - Ago 94					Sep 94 - Feb 95					Mar 95 - Agos 95					Sep 95 - Feb 96								
	Téc.	Lic.	Esp.	Mtría.	Doct.	Total	Téc.	Lic.	Esp.	Mtría.	Doct.	Total	Téc.	Lic.	Esp.	Mtría.	Doct.	Total	Téc.	Lic.	Esp.	Mtría.	Doct.	Total
Facultad de Contaduría y Administración	0	110	2	1	0	113	0	119	2	0	0	121	0	139	2	0	0	141	0	119	8	13	0	140
Facultad de Ingeniería	2	47	4	0	0	53	2	43	4	0	0	49	2	40	4	1	0	47	2	40	4	1	0	47
Facultad de Arquitectura	0	52	0	3	0	55	0	55	0	2	0	57	0	57	0	4	1	62	0	51	0	5	1	57
Facultad de Medicina Humana	0	24	42	0	0	66	0	24	47	0	0	71	0	23	45	2	0	70	0	23	43	3	0	69
Facultad de Medicina Veterinaria y Zootecnia	0	29	1	3	1	34	0	29	1	3	1	34	0	29	1	3	1	34	0	23	4	6	2	35
Facultad de Derecho	0	23	2	0	0	25	0	23	2	0	0	25	0	23	2	0	0	25	0	16	8	1	0	25
Facultad de Ciencias Sociales	0	23	3	11	0	37	0	29	3	13	0	45	0	34	3	13	0	50	0	43	1	13	0	57
Facultad de Contaduría Pública	0	63	0	0	0	63	1	57	0	0	0	58	1	60	0	0	0	61	1	63	0	0	0	64
Facultad de Ciencias de la Administración	0	91	0	3	0	94	0	93	0	3	0	96	0	91	0	3	0	94	0	91	0	4	0	95
Facultad de Ciencias Químicas	0	44	1	4	1	50	0	46	1	5	1	53	0	47	1	5	1	54	0	48	1	5	1	55
Facultad de Ciencias Agrícolas	0	35	1	9	0	45	0	38	1	8	0	47	0	38	1	8	2	49	0	40	1	8	2	51
Facultad de Ciencias Agronómicas	1	32	1	10	0	44	1	34	1	12	0	48	1	36	1	11	1	50	1	46	1	10	1	59
Facultad de Humanidades	0	52	0	2	0	54	0	57	0	4	0	61	0	61	0	4	1	66	0	67	0	3	1	71
Escuela de Contaduría y Administración, (Pichucalco)	0	5	0	0	0	5	0	11	0	0	0	11	0	14	0	0	0	14	0	16	0	0	0	16
Escuela de Ciencias Administrativas, (Comitán)	0	8	0	0	0	8	0	14	0	0	0	14	0	15	0	0	0	15	0	17	0	0	0	17
Escuela de Ciencias Administrativas, (Tonala)	0	0	0	0	0	0	1	22	0	0	0	23	2	26	0	0	0	28	0	34	0	0	0	34
Escuela de Ciencias Administrativas, (Arriaga)	0	0	0	0	0	0	0	0	0	0	0	0	0	0	0	0	0	0	0	0	0	0	0	0
Escuela de Lenguas, (San Cristóbal)	2	12	0	0	0	14	2	12	0	0	0	14	2	11	0	0	0	13	2	11	0	0	0	13
Escuela de Lenguas, (Tapachula)	6	9	2	1	0	18	6	12	2	0	0	20	6	18	2	0	0	26	6	21	2	0	0	29
Escuela de Lenguas, (Tuxtla)	2	21	3	2	2	30	9	27	3	2	2	43	8	34	3	2	1	48	8	31	3	2	1	45
Instituto de Estudios Indígenas	2	8	1	5	0	16	2	8	1	5	0	16	2	8	1	5	0	16	2	6	1	7	0	16
Áreas Centrales	0	0	0	0	0	0	0	0	0	0	0	0	0	0	0	0	0	0	0	0	0	0	0	0
T o t a l	15	688	63	54	4	824	24	753	68	57	4	906	24	804	66	61	8	963	22	806	77	81	9	995



Personal académico por dependencia y nivel de estudios
1996 - 1997

Dependencia	Feb 96 - Jun 96					Ago 96 - Dic 96					Ene 97 - Jun 97					Agos 97 - Dic 97								
	Téc.	Lic.	Esp.	Mtría.	Doct.	Total	Téc.	Lic.	Esp.	Mtría.	Doct.	Total	Téc.	Lic.	Esp.	Mtría.	Doct.	Total	Téc.	Lic.	Esp.	Mtría.	Doct.	Total
Facultad de Contaduría y Administración	0	129	8	13	0	150	0	127	8	13	0	148	0	128	8	17	0	153	2	116	10	17	0	145
Facultad de Ingeniería	2	43	4	1	0	50	2	46	4	2	2	56	2	45	4	4	2	57	3	35	11	10	1	60
Facultad de Arquitectura	0	58	0	6	1	65	0	63	0	6	1	70	0	60	0	6	1	67	0	60	0	9	1	70
Facultad de Medicina Humana	0	24	47	3	0	74	0	25	55	3	0	83	0	26	57	3	0	86	0	33	54	4	0	91
Facultad de Medicina Veterinaria y Zootecnia	0	23	4	6	2	35	0	24	4	6	2	36	0	26	4	7	2	39	3	18	4	9	2	36
Facultad de Derecho	0	20	8	1	0	29	0	19	8	1	0	28	0	21	8	1	0	30	0	23	6	1	0	30
Facultad de Ciencias Sociales	0	44	1	13	0	58	0	43	1	15	0	59	0	38	1	17	1	57	0	36	0	25	1	62
Facultad de Contaduría Pública	1	60	0	0	0	61	1	58	0	1	0	60	1	58	0	1	0	60	1	53	5	3	0	62
Facultad de Ciencias de la Administración	0	87	0	3	0	90	0	81	0	3	0	84	0	80	0	3	0	83	0	55	3	25	0	83
Facultad de Ciencias Químicas	0	50	1	4	1	56	0	56	1	5	2	64	0	55	1	6	4	66	1	49	2	11	7	70
Facultad de Ciencias Agrícolas	0	40	1	8	2	51	0	45	1	12	3	61	0	42	1	13	4	60	1	31	0	22	5	59
Facultad de Ciencias Agronómicas	1	47	1	10	1	60	1	46	1	11	1	60	1	49	1	12	1	64	2	38	2	18	2	62
Facultad de Humanidades	0	71	0	3	1	75	0	87	0	3	1	91	0	83	0	12	2	97	0	71	0	22	3	96
Escuela de Contaduría y Administración, (Pichucalco)	0	13	0	0	0	13	0	15	0	0	0	15	0	14	0	0	0	14	0	11	0	0	0	11
Escuela de Ciencias Administrativas, (Comitán)	0	16	0	0	0	16	0	17	0	0	0	17	0	20	0	0	0	20	0	20	0	0	0	20
Escuela de Ciencias Administrativas, (Tonalá)	2	26	0	0	0	28	1	28	0	0	0	29	1	25	0	0	0	26	2	20	4	0	0	26
Escuela de Ciencias Administrativas, (Arriaga)	0	0	0	0	0	0	0	0	0	0	0	0	0	0	0	0	0	0	0	0	0	0	0	0
Escuela de Lenguas, (San Cristóbal)	1	12	0	0	0	13	1	13	0	0	0	14	1	17	0	0	0	18	7	6	3	2	0	18
Escuela de Lenguas, (Tapachula)	6	23	2	0	0	31	6	26	2	0	0	34	6	23	2	0	0	31	12	19	2	1	0	34
Escuela de Lenguas, (Tuxtla)	7	32	3	2	1	45	5	32	3	2	1	43	5	33	3	2	1	44	26	14	0	4	1	45
Instituto de Estudios Indígenas	2	6	1	7	0	16	2	8	1	7	0	18	2	8	1	7	0	18	3	7	1	7	0	18
Áreas Centrales	0	0	0	0	0	0	0	0	0	0	0	0	0	0	0	0	0	0	2	19	1	3	3	28
T o t a l	22	824	81	80	9	1,016	19	859	89	90	13	1,070	19	851	91	111	18	1,090	65	734	108	193	26	1,126



Personal académico por dependencia y nivel de estudios
1998 - 1999

Dependencia	Ene 98 - Jun 98					Agos 98 - Dic 98					Ene 99 - Jun 99					Agos 99 - Dic 99								
	Téc.	Lic.	Esp.	Mtria.	Doct.	Total	Téc.	Lic.	Esp.	Mtria.	Doct.	Total	Téc.	Lic.	Esp.	Mtria.	Doct.	Total	Téc.	Lic.	Esp.	Mtria.	Doct.	Total
Facultad de Contaduría y Administración	0	120	7	18	0	145	0	125	7	18	0	150	0	133	7	17	0	157	0	132	7	17	0	156
Facultad de Ingeniería	3	35	12	7	1	58	3	34	13	9	1	60	3	37	13	10	1	64	3	38	12	12	2	67
Facultad de Arquitectura	0	60	2	9	1	72	0	60	2	9	1	72	0	61	4	7	2	74	0	65	1	7	2	75
Facultad de Medicina Humana	0	40	51	4	0	95	0	45	57	5	0	107	0	46	60	5	0	111	0	43	68	7	0	118
Facultad de Medicina Veterinaria y Zootecnia	1	21	4	8	2	36	1	22	4	9	2	38	1	23	4	10	2	40	1	26	6	8	2	43
Facultad de Derecho	0	22	6	1	0	29	0	22	6	1	0	29	0	28	6	1	0	35	0	25	8	1	1	35
Facultad de Ciencias Sociales	1	35	0	24	2	62	1	44	0	22	3	70	1	45	0	22	2	70	1	46	0	27	1	75
Facultad de Contaduría Pública	1	54	5	2	0	62	1	53	5	3	0	62	1	56	5	4	0	66	1	57	5	4	0	67
Facultad de Ciencias de la Administración	0	54	3	24	0	81	0	53	3	24	0	80	0	54	3	24	0	81	0	52	3	25	0	80
Facultad de Ciencias Químicas	1	47	2	13	6	69	1	44	0	14	6	65	1	47	0	14	7	69	1	51	0	15	7	74
Facultad de Ciencias Agrícolas	0	35	0	21	5	61	0	36	0	23	5	64	0	36	0	23	5	64	0	37	0	20	5	62
Facultad de Ciencias Agronómicas	2	37	2	21	3	65	2	37	2	25	3	69	2	39	2	23	3	69	2	40	1	24	5	72
Facultad de Humanidades	0	72	0	22	4	98	0	85	0	23	4	112	0	103	0	23	4	130	0	109	1	23	4	137
Escuela de Contaduría y Administración, (Pichucalco)	0	11	0	0	0	11	0	11	0	0	0	11	0	11	0	0	0	11	0	14	0	0	0	14
Escuela de Ciencias Administrativas, (Comitán)	0	23	1	0	0	24	0	23	1	0	0	24	1	23	1	0	0	25	0	23	1	1	0	25
Escuela de Ciencias Administrativas, (Tonalá)	1	22	3	0	0	26	2	23	3	0	0	28	1	23	3	0	0	27	3	24	3	0	0	30
Escuela de Ciencias Administrativas, (Arriaga)	0	0	0	0	0	0	0	0	0	0	0	0	0	0	0	0	0	0	0	0	0	0	0	0
Escuela de Lenguas, (San Cristóbal)	6	6	3	2	0	17	6	6	3	2	0	17	5	7	4	2	0	18	5	10	4	1	0	20
Escuela de Lenguas, (Tapachula)	9	20	2	1	0	32	10	25	2	1	0	38	10	26	2	1	0	39	5	31	3	1	1	41
Escuela de Lenguas, (Tuxtla)	22	19	0	4	1	46	21	22	0	4	1	48	21	24	0	4	2	51	19	27	2	4	1	53
Instituto de Estudios Indígenas	2	8	1	7	0	18	2	8	1	7	0	18	2	8	1	7	0	18	2	7	0	8	0	17
Áreas Centrales	1	21	1	3	3	29	0	21	2	1	2	26	1	25	2	4	3	35	2	28	3	4	3	40
T o t a l	50	762	105	191	28	1,136	50	799	111	200	28	1,188	50	855	117	201	31	1,254	45	885	128	209	34	1,301



Personal académico por dependencia y nivel de estudios
2000 - 2001

Dependencia	Ene 00 - Jun 00					Ago 00 - Dic 00					Ene 01 - Jun 01					Ago 01 - Dic 01								
	Téc.	Lic.	Esp.	Mtría.	Doct.	Total	Téc.	Lic.	Esp.	Mtría.	Doct.	Total	Téc.	Lic.	Esp.	Mtría.	Doct.	Total	Téc.	Lic.	Esp.	Mtría.	Doct.	Total
Facultad de Contaduría y Administración	0	131	6	18	0	155	0	130	9	17	0	156	0	134	9	18	0	161	0	129	9	18	0	156
Facultad de Ingeniería	3	38	12	17	1	71	3	35	10	22	1	71	3	46	7	19	1	76	3	47	8	21	1	80
Facultad de Arquitectura	1	71	1	7	3	83	1	73	1	7	3	85	1	76	1	6	3	87	1	76	1	6	3	87
Facultad de Medicina Humana	0	47	69	8	0	124	0	43	72	9	0	124	0	43	72	10	0	125	0	40	75	8	0	123
Facultad de Medicina Veterinaria y Zootecnia	1	29	5	9	2	46	1	31	5	9	2	48	1	33	6	10	2	52	1	35	6	12	2	56
Facultad de Derecho	0	25	9	1	1	36	0	26	9	1	1	37	0	26	9	1	1	37	0	28	9	1	1	39
Facultad de Ciencias Sociales	1	44	0	25	2	72	1	48	0	22	1	72	0	50	0	25	1	76	0	51	0	30	2	83
Facultad de Contaduría Pública	1	56	5	7	0	69	1	58	5	4	0	68	1	60	4	10	0	75	1	62	4	10	0	77
Facultad de Ciencias de la Administración	0	51	3	26	0	80	0	52	3	25	0	80	0	51	3	26	0	80	0	49	3	26	0	78
Facultad de Ciencias Químicas	1	53	0	14	6	74	1	53	0	14	6	74	1	55	0	14	7	77	1	57	0	13	5	76
Facultad de Ciencias Agrícolas	0	37	0	21	6	64	0	37	0	22	5	64	0	35	0	22	5	62	0	37	0	21	6	64
Facultad de Ciencias Agronómicas	2	37	1	24	7	71	2	31	1	26	7	67	2	26	1	29	8	66	2	28	1	29	9	69
Facultad de Humanidades	0	114	1	26	4	145	0	111	2	24	4	141	0	128	0	28	3	159	0	131	0	29	3	163
Escuela de Contaduría y Administración, (Pichucalco)	0	13	0	0	0	13	0	14	0	0	0	14	0	14	0	0	0	14	0	15	0	0	0	15
Escuela de Ciencias Administrativas, (Comitán)	0	24	1	0	0	25	0	24	1	0	0	25	0	28	1	0	0	29	0	30	1	1	0	32
Escuela de Ciencias Administrativas, (Tonalá)	3	26	3	0	0	32	3	25	3	0	0	31	2	32	2	0	0	36	2	38	2	0	0	42
Escuela de Ciencias Administrativas, (Arriaga)	0	0	0	0	0	0	0	0	0	0	0	0	0	0	0	0	0	0	0	0	0	0	0	0
Escuela de Lenguas, (San Cristóbal)	5	15	3	0	0	23	5	16	3	1	0	25	5	17	2	0	1	25	5	18	2	0	1	26
Escuela de Lenguas, (Tapachula)	10	31	2	3	0	46	11	34	1	3	0	49	8	29	8	4	0	49	8	33	6	2	0	49
Escuela de Lenguas, (Tuxtla)	18	28	3	4	0	53	18	29	3	4	0	54	15	32	9	5	0	61	20	31	9	3	0	63
Instituto de Estudios Indígenas	2	6	0	7	0	15	2	7	0	7	0	16	2	7	0	7	0	16	2	7	0	7	0	16
Áreas Centrales	1	28	1	2	1	33	1	26	1	2	1	31	1	29	1	2	0	33	2	29	1	3	0	35
T o t a l	49	904	125	219	33	1,330	50	903	129	219	31	1,332	42	951	135	236	32	1,396	48	971	137	240	33	1,429



Personal académico por dependencia y nivel de estudios
2002 - 2003

Dependencia	Ene 02 - Jun 02						Ago 02 - Dic 02						Ene 03 - Jun 03						Ago 03 - Dic 03					
	Téc.	Lic.	Esp.	Mtría.	Doct.	Total	Téc.	Lic.	Esp.	Mtría.	Doct.	Total	Téc.	Lic.	Esp.	Mtría.	Doct.	Total	Téc.	Lic.	Esp.	Mtría.	Doct.	Total
Facultad de Contaduría y Administración	0	129	9	20	0	158	1	124	6	27	0	158	1	120	6	31	0	158	2	125	6	33	0	166
Facultad de Ingeniería	3	48	7	24	1	83	3	49	7	24	2	85	3	50	6	27	3	89	3	55	6	28	3	95
Facultad de Arquitectura	1	76	1	7	2	87	2	75	2	9	2	90	2	76	2	10	2	92	1	75	2	11	2	91
Facultad de Medicina Humana	0	45	76	8	0	129	0	46	81	8	0	135	1	48	79	8	0	136	0	49	80	8	0	137
Facultad de Medicina Veterinaria y Zootecnia	1	34	6	13	2	56	1	36	6	10	2	55	1	36	6	10	2	55	1	33	5	13	2	54
Facultad de Derecho	0	28	9	1	1	39	0	37	1	1	1	40	0	34	1	1	1	37	0	33	1	1	1	36
Facultad de Ciencias Sociales	0	53	0	32	1	86	0	56	0	35	4	95	0	61	0	32	1	94	0	59	0	36	2	97
Facultad de Contaduría Pública	1	59	4	10	0	74	1	64	3	10	0	78	1	61	3	11	0	76	1	60	4	13	0	78
Facultad de Ciencias de la Administración	0	50	3	26	0	79	1	49	5	30	0	85	1	48	5	32	1	87	2	52	5	32	0	91
Facultad de Ciencias Químicas	1	56	0	12	5	74	1	56	0	14	5	76	1	54	0	15	6	76	1	53	0	15	6	75
Facultad de Ciencias Agrícolas	0	37	0	20	8	65	0	35	0	23	9	67	0	32	0	25	7	64	0	33	0	26	7	66
Facultad de Ciencias Agronómicas	2	28	1	28	9	68	3	29	1	31	10	74	3	30	1	31	10	75	3	29	1	33	9	75
Facultad de Humanidades	0	140	0	33	3	176	0	148	0	34	4	186	2	142	0	32	4	180	2	140	0	33	5	180
Escuela de Contaduría y Administración, (Pichucalco)	0	14	0	0	0	14	0	16	0	1	0	17	0	17	0	1	0	18	0	20	0	1	0	21
Escuela de Ciencias Administrativas, (Comitán)	0	33	1	1	0	35	0	33	0	3	0	36	0	37	0	4	0	41	0	37	0	4	0	41
Escuela de Ciencias Administrativas, (Tonalá)	1	25	1	0	0	27	1	28	1	1	0	31	1	26	1	2	0	30	1	29	1	1	0	32
Escuela de Ciencias Administrativas, (Arriaga)	1	11	1	0	0	13	1	17	1	1	0	20	1	18	1	1	0	21	1	19	1	1	0	22
Escuela de Lenguas, (San Cristóbal)	7	19	2	0	1	29	6	20	1	0	1	28	7	24	1	0	1	33	4	30	1	1	0	36
Escuela de Lenguas, (Tapachula)	8	35	6	2	0	51	8	36	6	2	0	52	7	35	5	2	0	49	9	37	5	1	0	52
Escuela de Lenguas, (Tuxtla)	23	35	9	3	0	70	25	32	8	4	0	69	22	32	8	4	0	66	23	34	7	3	0	67
Instituto de Estudios Indígenas	2	7	0	7	0	16	2	6	0	8	0	16	2	7	0	8	0	17	2	8	0	8	0	18
Áreas Centrales	4	39	1	3	0	47	21	46	1	7	0	75	30	39	2	8	1	80	28	40	2	9	1	80
T o t a l	55	1,001	137	250	33	1,476	77	1,038	130	283	40	1,568	86	1,027	127	295	39	1,574	84	1,050	127	311	38	1,610





Por tiempo de dedicación

Personal académico por dependencia y tiempo de dedicación
1994 -1996

Dependencia	Mar 94 - Ago 94				Sep 94 - Feb 95				Mar 95 - Ago 95				Sep 95 - Feb 96				Feb 96 - Jun 96			
	T.C.	M.T.	HSM.	Total	T.C.	M.T.	HSM.	Total	T.C.	M.T.	HSM.	Total	T.C.	M.T.	HSM.	Total	T.C.	M.T.	HSM.	Total
Facultad de Contaduría y Administración	35	2	76	113	39	7	75	121	41	6	94	141	40	6	94	140	43	6	101	150
Facultad de Ingeniería	21	9	23	53	23	9	17	49	23	9	15	47	23	10	14	47	23	10	17	50
Facultad de Arquitectura	14	2	39	55	14	4	39	57	18	4	40	62	18	4	35	57	18	4	43	65
Facultad de Medicina Humana	32	18	16	66	32	18	21	71	32	18	20	70	32	20	17	69	32	21	21	74
Facultad de Medicina Veterinaria y Zootecnia	31	3	0	34	31	3	0	34	31	3	0	34	32	3	0	35	32	3	0	35
Facultad de Derecho	11	5	9	25	11	5	9	25	14	4	7	25	15	3	7	25	16	2	11	29
Facultad de Ciencias Sociales	27	0	10	37	29	2	14	45	31	1	18	50	28	2	27	57	28	2	28	58
Facultad de Contaduría Pública	24	7	32	63	24	6	28	58	22	6	33	61	23	6	35	64	24	6	31	61
Facultad de Ciencias de la Administración	22	4	68	94	29	4	63	96	30	4	60	94	31	4	60	95	32	4	54	90
Facultad de Ciencias Químicas	34	2	14	50	36	3	14	53	38	3	13	54	37	3	15	55	37	3	16	56
Facultad de Ciencias Agrícolas	24	3	18	45	24	4	19	47	26	4	19	49	25	4	22	51	25	4	22	51
Facultad de Ciencias Agronómicas	27	5	12	44	26	8	14	48	26	9	15	50	29	8	22	59	30	6	24	60
Facultad de Humanidades	20	3	31	54	24	3	34	61	25	3	38	66	25	3	43	71	26	3	46	75
Escuela de Contaduría y Administración, (Pichucalco)	1	0	4	5	2	0	9	11	1	0	13	14	1	0	15	16	1	0	12	13
Escuela de Ciencias Administrativas, (Comitán)	1	0	7	8	2	0	12	14	2	0	13	15	2	0	15	17	2	0	14	16
Escuela de Ciencias Administrativas, (Arriaga)	0	0	0	0	0	0	0	0	0	0	0	0	0	0	0	0	0	0	0	0
Escuela de Ciencias Administrativas, (Tonala)	0	0	0	0	1	0	22	23	1	1	26	28	1	1	32	34	2	1	25	28
Escuela de Lenguas, (San Cristóbal)	5	0	9	14	6	0	8	14	6	0	7	13	6	0	7	13	6	0	7	13
Escuela de Lenguas, (Tapachula)	6	0	12	18	6	0	14	20	6	0	20	26	7	0	22	29	6	0	25	31
Escuela de Lenguas, (Tuxtla)	19	0	11	30	20	0	23	43	20	0	28	48	22	0	23	45	21	0	24	45
Instituto de Estudios Indígenas	14	2	0	16	14	2	0	16	15	1	0	16	16	0	0	16	16	0	0	16
Áreas Centrales	0	0	0	0	0	0	0	0	0	0	0	0	0	0	0	0	0	0	0	0
T o t a l	368	65	391	824	393	78	435	906	408	76	479	963	413	77	505	995	420	75	521	1,016



Personal académico por dependencia y tiempo de dedicación
1996 -1998

Dependencia	Ago 96 - Dic 96				Ene 97 - Jun 97				Ago 97 - Dic 97				Ene 98 - Jun 98				Ago 98 - Dic 98			
	T.C.	M.T.	HSM.	Total	T.C.	M.T.	HSM.	Total	T.C.	M.T.	HSM.	Total	T.C.	M.T.	HSM.	Total	T.C.	M.T.	HSM.	Total
Facultad de Contaduría y Administración	44	6	98	148	45	7	101	153	44	5	96	145	45	6	94	145	47	7	96	150
Facultad de Ingeniería	24	9	23	56	26	9	22	57	26	9	25	60	28	8	22	58	30	7	23	60
Facultad de Arquitectura	18	5	47	70	19	8	40	67	18	5	47	70	19	8	45	72	23	5	44	72
Facultad de Medicina Humana	32	21	30	83	34	19	33	86	34	19	38	91	37	18	40	95	41	15	51	107
Facultad de Medicina Veterinaria y Zootecnia	32	3	1	36	35	3	1	39	33	2	1	36	35	1	0	36	37	1	0	38
Facultad de Derecho	12	4	12	28	14	2	14	30	16	2	12	30	16	2	11	29	16	2	11	29
Facultad de Ciencias Sociales	27	3	29	59	29	1	27	57	26	1	35	62	29	2	31	62	29	2	39	70
Facultad de Contaduría Pública	24	6	30	60	23	8	29	60	23	6	33	62	24	9	29	62	23	11	28	62
Facultad de Ciencias de la Administración	33	4	47	84	36	3	44	83	34	5	44	83	35	2	44	81	35	2	43	80
Facultad de Ciencias Químicas	38	3	23	64	38	3	25	66	39	3	28	70	39	3	27	69	40	4	21	65
Facultad de Ciencias Agrícolas	25	7	29	61	26	7	27	60	29	6	24	59	31	9	21	61	33	8	23	64
Facultad de Ciencias Agronómicas	29	6	25	60	30	7	27	64	30	7	25	62	32	6	27	65	35	5	29	69
Facultad de Humanidades	26	3	62	91	26	3	68	97	26	3	67	96	28	3	67	98	30	3	79	112
Escuela de Contaduría y Administración, (Pichucalco)	2	0	13	15	2	0	12	14	2	0	9	11	2	0	9	11	2	0	9	11
Escuela de Ciencias Administrativas, (Comitán)	3	0	14	17	3	0	17	20	3	0	17	20	3	0	21	24	3	0	21	24
Escuela de Ciencias Administrativas, (Arriaga)	0	0	0	0	0	0	0	0	0	0	0	0	0	0	0	0	0	0	0	0
Escuela de Ciencias Administrativas, (Tonala)	2	1	26	29	3	1	22	26	2	1	23	26	2	1	23	26	2	1	25	28
Escuela de Lenguas, (San Cristóbal)	6	0	8	14	6	0	12	18	6	0	12	18	6	0	11	17	6	0	11	17
Escuela de Lenguas, (Tapachula)	6	0	28	34	6	0	25	31	6	0	28	34	6	0	26	32	7	0	31	38
Escuela de Lenguas, (Tuxtla)	22	0	21	43	22	0	22	44	22	0	23	45	21	1	24	46	21	1	26	48
Instituto de Estudios Indígenas	16	2	0	18	16	2	0	18	14	4	0	18	14	4	0	18	16	2	0	18
Áreas Centrales	0	0	0	0	0	0	0	0	28	0	0	28	29	0	0	29	26	0	0	26
T o t a l	421	83	566	1,070	439	83	568	1,090	461	78	587	1,126	481	83	572	1,136	502	76	610	1,188



Personal académico por dependencia y tiempo de dedicación
1999 - 2001

Dependencia	Ene 99 - Jun 99				Ago 99 - Dic 99				Ene 00 - Jun 00				Ago 00 - Dic 00				Ene 01 - Jun 01			
	T.C.	M.T.	HSM.	Total	T.C.	M.T.	HSM.	Total	T.C.	M.T.	HSM.	Total	T.C.	M.T.	HSM.	Total	T.C.	M.T.	HSM.	Total
Facultad de Contaduría y Administración	49	7	101	157	51	7	98	156	53	7	95	155	54	7	95	156	57	7	97	161
Facultad de Ingeniería	32	9	23	64	32	8	27	67	34	8	29	71	33	8	30	71	33	8	35	76
Facultad de Arquitectura	25	3	46	74	24	6	45	75	26	7	50	83	26	7	52	85	27	5	55	87
Facultad de Medicina Humana	45	13	53	111	44	15	59	118	46	14	64	124	46	14	64	124	46	13	66	125
Facultad de Medicina Veterinaria y Zootecnia	38	2	0	40	38	5	0	43	42	3	1	46	43	2	3	48	44	3	5	52
Facultad de Derecho	20	3	12	35	21	2	12	35	22	2	12	36	23	2	12	37	23	2	12	37
Facultad de Ciencias Sociales	32	1	37	70	34	1	40	75	34	1	37	72	35	1	36	72	37	2	37	76
Facultad de Contaduría Pública	25	10	31	66	24	12	31	67	25	15	29	69	25	13	30	68	27	11	37	75
Facultad de Ciencias de la Administración	39	2	40	81	37	2	41	80	36	2	42	80	36	2	42	80	36	2	42	80
Facultad de Ciencias Químicas	41	4	24	69	41	4	29	74	40	4	30	74	41	3	30	74	42	2	33	77
Facultad de Ciencias Agrícolas	35	7	22	64	33	7	22	62	34	7	23	64	35	7	22	64	35	5	22	62
Facultad de Ciencias Agronómicas	36	4	29	69	36	3	33	72	37	3	31	71	37	3	27	67	37	3	26	66
Facultad de Humanidades	33	3	94	130	33	2	102	137	37	2	106	145	38	2	101	141	39	2	118	159
Escuela de Contaduría y Administración, (Pichucalco)	4	0	7	11	3	0	11	14	3	0	10	13	3	0	11	14	4	0	10	14
Escuela de Ciencias Administrativas, (Comitán)	6	0	19	25	7	0	18	25	7	0	18	25	7	0	18	25	7	0	22	29
Escuela de Ciencias Administrativas, (Arriaga)	0	0	0	0	0	0	0	0	0	0	0	0	0	0	0	0	0	0	0	0
Escuela de Ciencias Administrativas, (Tonala)	3	1	23	27	4	1	25	30	4	1	27	32	4	1	26	31	4	1	31	36
Escuela de Lenguas, (San Cristóbal)	6	0	12	18	7	0	13	20	6	0	17	23	6	0	19	25	6	0	19	25
Escuela de Lenguas, (Tapachula)	7	0	32	39	8	0	33	41	8	0	38	46	8	5	36	49	9	5	35	49
Escuela de Lenguas, (Tuxtla)	22	1	28	51	23	1	29	53	22	1	30	53	22	1	31	54	23	1	37	61
Instituto de Estudios Indígenas	17	1	0	18	16	1	0	17	15	0	0	15	16	0	0	16	16	0	0	16
Áreas Centrales	35	0	0	35	39	1	0	40	33	0	0	33	31	0	0	31	33	0	0	33
T o t a l	550	71	633	1,254	555	78	668	1,301	564	77	689	1,330	569	78	685	1,332	585	72	739	1,396




Personal académico por dependencia y tiempo de dedicación
2001 - 2003

Dependencia	Ago 01 - Dic 01				Ene 02 - Jun 02				Ago 02 - Dic 02				Ene 03 - Jun 03				Ago 03 - Dic 03			
	T.C.	M.T.	HSM.	Total	T.C.	M.T.	HSM.	Total	T.C.	M.T.	HSM.	Total	T.C.	M.T.	HSM.	Total	T.C.	M.T.	HSM.	Total
Facultad de Contaduría y Administración	58	8	90	156	60	15	83	158	71	15	72	158	74	15	69	158	76	15	75	166
Facultad de Ingeniería	34	9	37	80	38	10	35	83	40	8	37	85	42	7	40	89	43	7	45	95
Facultad de Arquitectura	28	4	55	87	28	4	55	87	29	4	57	90	27	4	61	92	29	3	59	91
Facultad de Medicina Humana	48	11	64	123	49	11	69	129	53	16	66	135	57	14	65	136	56	14	67	137
Facultad de Medicina Veterinaria y Zootecnia	45	4	7	56	47	6	3	56	49	5	1	55	53	1	1	55	52	1	1	54
Facultad de Derecho	25	4	10	39	26	6	7	39	27	6	7	40	24	3	10	37	24	3	9	36
Facultad de Ciencias Sociales	41	2	40	83	41	2	43	86	44	10	41	95	39	9	46	94	42	9	46	97
Facultad de Contaduría Pública	28	12	37	77	28	13	33	74	35	9	34	78	33	8	35	76	31	6	41	78
Facultad de Ciencias de la Administración	36	3	39	78	42	4	33	79	53	2	30	85	54	0	33	87	55	0	36	91
Facultad de Ciencias Químicas	43	2	31	76	44	2	28	74	45	2	29	76	45	2	29	76	45	2	28	75
Facultad de Ciencias Agrícolas	37	5	22	64	37	5	23	65	43	2	22	67	42	2	20	64	42	2	22	66
Facultad de Ciencias Agronómicas	38	3	28	69	39	5	24	68	40	5	29	74	40	5	30	75	39	5	31	75
Facultad de Humanidades	42	2	119	163	47	5	124	176	63	10	113	186	67	7	106	180	65	8	107	180
Escuela de Contaduría y Administración, (Pichucalco)	5	0	10	15	7	0	7	14	7	0	10	17	6	1	11	18	6	1	14	21
Escuela de Ciencias Administrativas, (Comitán)	7	0	25	32	7	1	27	35	8	1	27	36	12	5	24	41	12	5	24	41
Escuela de Ciencias Administrativas, (Arriaga)	0	0	0	0	2	0	11	13	5	0	15	20	5	0	16	21	5	0	17	22
Escuela de Ciencias Administrativas, (Tonala)	4	2	36	42	4	1	22	27	10	5	16	31	10	5	15	30	9	5	18	32
Escuela de Lenguas, (San Cristóbal)	6	1	19	26	6	3	20	29	6	1	21	28	6	1	26	33	6	1	29	36
Escuela de Lenguas, (Tapachula)	10	4	35	49	10	4	37	51	11	4	37	52	10	3	36	49	10	3	39	52
Escuela de Lenguas, (Tuxtla)	23	1	39	63	24	0	46	70	27	1	41	69	27	1	38	66	26	2	39	67
Instituto de Estudios Indígenas	16	0	0	16	16	0	0	16	16	0	0	16	17	0	0	17	17	1	0	18
Áreas Centrales	35	0	0	35	47	0	0	47	75	0	0	75	79	0	1	80	79	0	1	80
T o t a l	609	77	743	1,429	649	97	730	1,476	757	106	705	1,568	769	93	712	1,574	769	93	748	1,610



Biblioteca



Volumen

Acervo bibliográfico por volumen
1994 - 1998

Biblioteca	1994		1995		1996		1997		1998	
	Libros	Tesis	Libros	Tesis	Libros	Tesis	Libros	Tesis	Libros	Tesis
Facultad de Contaduría y Administración	3,364	1,050	3,942	1,252	4,462	166	5,428	1,665	6,432	1,845
Facultad de Ingeniería	5,279	159	5,304	208	5,564	68	5,462	614	5,871	744
Facultad de Arquitectura	2,877	415	3,300	225	3,456	30	3,507	269	3,785	378
Facultad de Medicina Humana	2,739	2,272	5,744	1,608	6,143	76	6,085	1,948	6,353	2,103
Facultad de Medicina Veterinaria y Zootecnia	6,107	799	6,630	1,345	6,806	40	6,926	1,429	7,182	1,515
Facultad de Derecho	11,485	839	11,624	818	12,117	282	12,040	1,138	12,593	1,373
Facultad de Ciencias Sociales	10,302	289	12,832	290	13,970	10	13,659	418	14,469	518
Facultad de Contaduría Pública	5,233	700	5,513	732	5,892	36	6,236	802	6,750	857
Facultad de Ciencias de la Administración	3,198	975	3,016	949	3,516	48	3,777	1,025	4,325	1,191
Facultad de Ciencias Químicas	2,915	356	3,004	456	3,147	24	3,217	528	3,379	640
Facultad de Ciencias Agrícolas	4,201	337	4,450	472	4,731	32	5,024	453	7,185	507
Facultad de Ciencias Agronómicas	4,168	298	4,198	467	4,475	35	4,792	515	5,111	578
Facultad de Humanidades	6,579	97	7,163	116	7,415	11	8,114	144	8,969	295
Escuela de Contaduría y Administración, (Pichucalco)	154	0	0	0	208	6	452	86	701	86
Escuela de Ciencias Administrativas, (Comitán)	151	0	0	0	163	0	475	0	791	0
Escuela de Ciencias Administrativas, (Arriaga)	125	0	0	0	0	0	0	0	0	0
Escuela de Ciencias Administrativas, (Tonala)	150	0	0	0	314	4	922	64	1,464	65
Escuela de Humanidades (Extensión Pijijiapan)	0	0	0	0	0	0	0	0	0	0
Escuela de Humanidades (Extensión Tapachula)	0	0	0	0	0	0	0	0	0	0
Escuela de Lenguas, (San Cristóbal)	1,572	0	3,155	0	3,160	0	3,171	0	3,188	0
Escuela de Lenguas, (Tapachula)	0	0	11	0	7	0	0	0	2,708	0
Escuela de Lenguas, (Tuxtla)	3,500	600	3,540	0	3,549	0	3,552	0	3,565	0
Instituto de Estudios Indígenas	5,108	130	5,445	0	5,485	4	3,738	0	3,981	0
Biblioteca Central Universitaria	77,595	18,178	74,191	19,762	76,699	905	50,158	8,560	54,614	10,083
Centro de Autoacceso	0	0	0	0	0	0	0	0	0	0
Centro de Estudios Avanzados	0	0	0	0	0	0	539	0	10,315	0
T o t a l	156,802	27,494	163,062	28,700	171,279	1,777	147,274	19,658	173,731	22,778



Acervo bibliográfico por volumen
1999 - 2003

Biblioteca	1999		2000		2001		2002		2003	
	Libros	Tesis	Libros	Tesis	Libros	Tesis	Libros	Tesis	Libros	Tesis
Facultad de Contaduría y Administración	7,794	1,834	7,841	1,850	11,371	2,579	11,613	2,579	8,206	2,151
Facultad de Ingeniería	6,212	727	6,258	739	8,411	1,076	8,411	1,092	6,612	1,038
Facultad de Arquitectura	3,987	384	334	386	509	549	553	549	3,621	753
Facultad de Medicina Humana	6,737	2,098	6,765	2,142	9,080	3,115	9,134	3,153	4,424	2,271
Facultad de Medicina Veterinaria y Zootecnia	7,343	1,512	7,368	1,514	9,883	2,075	9,883	2,081	4,945	820
Facultad de Derecho	13,128	1,350	10,037	1,352	13,456	1,901	13,480	1,915	10,339	4,016
Facultad de Ciencias Sociales	15,174	521	15,202	537	20,533	777	20,714	787	15,360	883
Facultad de Contaduría Pública	7,328	861	7,448	861	10,113	1,148	10,356	1,148	5,471	621
Facultad de Ciencias de la Administración	4,592	1,190	4,625	1,222	6,225	1,629	6,273	1,629	5,356	1,059
Facultad de Ciencias Químicas	3,708	641	3,857	657	5,199	876	5,381	876	3,027	953
Facultad de Ciencias Agrícolas	7,416	509	7,551	517	10,247	689	10,295	689	5,450	942
Facultad de Ciencias Agronómicas	5,234	581	5,369	597	7,349	855	7,421	859	5,300	1,185
Facultad de Humanidades	9,738	291	9,772	361	13,413	812	13,474	894	10,297	1,531
Escuela de Contaduría y Administración, (Pichucalco)	1,028	93	1,064	93	1,481	124	1,549	124	1,091	100
Escuela de Ciencias Administrativas, (Comitán)	1,093	0	1,132	0	1,572	3	1,590	3	1,734	8
Escuela de Ciencias Administrativas, (Arriaga)	761	1	786	1	1,111	1	1,118	1	1,524	5
Escuela de Ciencias Administrativas, (Tonala)	1,505	67	1,541	71	2,119	124	2,126	130	2,153	157
Escuela de Humanidades (Extension Pijjiapan)	0	0	0	0	0	0	0	0	88	0
Escuela de Humanidades (Extension Tapachula)	0	0	0	0	0	0	0	0	238	0
Escuela de Lenguas, (San Cristóbal)	3,215	0	3,236	0	4,320	0	4,412	0	335	2
Escuela de Lenguas, (Tapachula)	2,829	0	2,871	0	3,833	0	3,925	0	448	1
Escuela de Lenguas, (Tuxtla)	3,627	0	3,648	0	4,872	0	5,047	24	4,508	9
Instituto de Estudios Indígenas	4,059	0	4,220	0	5,831	0	5,876	0	1,693	290
Biblioteca Central Universitaria	60,034	10,683	63,049	12,474	87,441	18,664	88,012	18,864	64,285	14,608
Centro de Autoacceso	0	0			0	0	0	0	6	0
Centro de Estudios Avanzados	10,685	0	10,720	0	14,437	0	14,760	0	7,950	160
T o t a l	187,227	23,343	184,694	25,374	252,806	36,997	255,403	37,397	174,461	33,563





Acervo

Acervo bibliográfico por título
1994 - 1998

Biblioteca	1994		1995		1996		1997		1998	
	Libro	Revista	Libro	Revista	Libro	Revista	Libro	Revista	Libro	Revista
Facultad de Contaduría y Administración	1,211	70	2,089	79	2,568	25	3,096	357	3,740	305
Facultad de Ingeniería	1,809	103	0	38	45	0	2,929	296	3,191	328
Facultad de Arquitectura	2,237	38	2,875	80	3,018	116	3,040	233	3,246	0
Facultad de Medicina Humana	1,554	110	1,715	722	1,882	118	0	393	3,220	209
Facultad de Medicina Veterinaria y Zootecnia	4,651	120	0	0	84	0	1,936	466	2,111	442
Facultad de Derecho	3,891	103	0	42	263	0	0	232	6,588	135
Facultad de Ciencias Sociales	3,714	194	0	6,889	1,138	7,413	0	412	7,498	714
Facultad de Contaduría Pública	2,921	52	3,095	109	3,337	105	3,744	164	4,092	198
Facultad de Ciencias de la Administración	972	82	1,420	119	1,816	172	2,033	208	2,346	255
Facultad de Ciencias Químicas	1,795	80	1,795	134	1,846	158	1,926	209	2,010	244
Facultad de Ciencias Agrícolas	2,126	46	2,381	72	219	72	2,867	176	4,451	282
Facultad de Ciencias Agronómicas	2,117	54	2,086	223	2,292	288	2,560	178	2,766	229
Facultad de Ciencias Humanidades	3,175	100	4,315	61	4,892	222	5,006	347	5,546	425
Escuela de Contaduría y Administración, (Pichucalco)	145	26	0	0	163	0	378	64	500	48
Escuela de Ciencias Administrativas, (Comitán)	145	16	0	0	138	0	314	84	439	114
Escuela de Ciencias Administrativas, (Arriaga)	117	0	0	0	0	0	0	0		
Escuela de Ciencias Administrativas, (Tonala)	140	0	0	0	266	0	560	149	897	128
Escuela de Humanidades (Extensión Pijijiapan)	0	0	0	0	0	0	0	0	0	0
Escuela de Humanidades (Extensión Tapachula)	0	0	0	0	0	0	0	0	0	0
Escuela de Lenguas, (San Cristóbal)	524	24	1,815	6	820	9	1,828	28	1,833	32
Escuela de Lenguas, (Tapachula)	0	16	7	0	2	0	0	0	2,502	21
Escuela de Lenguas, (Tuxtla)	1,167	38	3,250	0	3,259	0	3,259	73	3,262	43
Centro de Autoacceso	0	0	0	0	0	0	0	0	0	1
Instituto de Estudios Indígenas	3,425	120	3,300	107	22	205	3,547	258	3,713	294
Biblioteca Central Universitaria	50,753	1,338	50,224	1,928	54,300	2,628	44,981	4,474	47,701	3,515
Centro de Estudios Avanzados	0	0	0	0	0	0	124	0	4,566	390
T o t a l	88,589	2,730	80,367	10,609	82,370	11,531	84,128	8,801	116,218	8,352



Acervo bibliográfico por título
1999 - 2003

Biblioteca	1999		2000		2001		2002		2003	
	Libro	Revista	Libro	Revista	Libro	Revista	Libro	Revista	Libro	Revista
Facultad de Contaduría y Administración	4,449	380	4,478	280	6,048	423	6,167	365	3,108	154
Facultad de Ingeniería	3,380	371	3,410	210	4,589	320	4,589	272	2,239	128
Facultad de Arquitectura	3,340	290	3,674	175	4,940	264	4,959	233	1,327	98
Facultad de Medicina Humana	3,483	279	3,501	260	4,709	399	4,735	320	1,626	172
Facultad de Medicina Veterinaria y Zootecnia	2,183	542	2,199	415	2,971	579	2,971	477	1,841	212
Facultad de Derecho	6,899	171	7,784	285	10,429	429	10,441	310	3,812	97
Facultad de Ciencias Sociales	7,877	814	7,895	730	10,740	1,032	10,810	711	5,646	321
Facultad de Contaduría Pública	4,379	288	4,482	230	6,125	367	6,248	283	2,077	103
Facultad de Ciencias de la Administración	2,490	335	2,510	240	3,387	359	3,411	279	1,986	98
Facultad de Ciencias Químicas	2,185	304	2,317	220	3,127	325	3,210	259	1,124	88
Facultad de Ciencias Agrícolas	4,592	352	4,710	290	6,431	453	6,468	453	2,045	138
Facultad de Ciencias Agronómicas	2,834	359	2,944	545	4,088	793	4,136	613	1,975	253
Facultad de Ciencias Humanidades	6,025	535	6,049	440	8,296	640	8,340	539	7,844	270
Escuela de Contaduría y Administración, (Pichucalco)	668	88	689	190	959	291	1,026	227	403	8
Escuela de Ciencias Administrativas, (Comitán)	600	194	623	180	871	276	877	160	646	10
Escuela de Ciencias Administrativas, (Arriaga)	443	76	459	80	652	133	659	103	552	9
Escuela de Ciencias Administrativas, (Tonala)	818	146	840	212	1,160	316	1,167	194	808	6
Escuela de Humanidades (Extensión Pijijiapan)	0	0	0	0	0	0	0	0	65	0
Escuela de Humanidades (Extensión Tapachula)	0	0	0	0	0	0	0	0	104	
Escuela de Lenguas, (San Cristóbal)	1,850	47	1,864	60	2,487	84	2,578	66	181	0
Escuela de Lenguas, (Tapachula)	2,754	41	2,778	132	3,705	181	3,796	91	197	4
Escuela de Lenguas, (Tuxtla)	3,296	83	3,310	135	4,417	188	4,576	161	1,720	73
Centro de Autoacceso	0	5	0	28	0	43	0	31	1	0
Instituto de Estudios Indígenas	3,759	338	3,897	465	5,367	715	5,412	537	669	12
Biblioteca Central Universitaria	52,895	4,875	55,210	2,870	76,643	4,421	77,088	1,680	23,933	1,411
Centro de Estudios Avanzados	4,607	570	4,628	410	6,283	705	6,575	548	2,987	163
T o t a l	125,806	11,483	130,251	9,082	178,424	13,736	180,239	8,912	68,916	3,828






Usuarios

Usuarios de las bibliotecas
1994 - 2003

Biblioteca	1994	1995	1996	1997	1998	1999	2000	2001	2002	2003
Facultad de Contaduría y Administración	31,981	4,894	4,276	74	nd	nd	nd	nd	nd	24,496
Facultad de Ingeniería	nd	43,219	17,633	nd	nd	nd	nd	nd	nd	15,458
Facultad de Arquitectura	2,700	2,400	nd	nd	nd	nd	nd	nd	nd	5,755
Facultad de Medicina Humana	80,149	114,426	88,569	88,274	84,923	82,563	87,181	30,486	32,470	26,686
Facultad de Medicina Veterinaria y Zootecnia	55,439	64,789	26,752	nd	nd	nd	nd	nd	nd	20,504
Facultad de Derecho	1,200	3,249	4,736	4,602	4,832	3,526	nd	nd	nd	10,015
Facultad de Ciencias Sociales	5,069	8,993	9,513	5,721	10,966	23,621	21,056	27,832	30,000	11,557
Facultad de Contaduría Pública	16,420	17,519	19,709	17,280	15,531	13,247	13,171	11,574	11,600	15,029
Facultad de Ciencias de la Administración	11,280	5,117	1,688	858	10,132	13,265	nd	nd	nd	32,686
Facultad de Ciencias Químicas	15,419	15,466	1,726	815	nd	nd	nd	nd	nd	nd
Facultad de Ciencias Agrícolas	9,415	15,813	9,016	11,252	12,164	12,456	16,398	13,602	14,400	9,600
Facultad de Ciencias Agronómicas	8,847	9,933	9,691	7,661	1,328	7,200	9,300	43,220	44,000	18,402
Facultad de Humanidades	6,324	6,925	nd	nd	nd	nd	nd	nd	nd	9,482
Escuela de Ciencias Administrativas, (Comitán)	nd	nd	356	184	172	568	1,566	2,470	2,800	1,350
Escuela de Contaduría y Administración, (Pichucalco)	nd	nd	nd	nd	nd	nd	nd	nd	nd	nd
Escuela de Ciencias Administrativas, (Arriaga)	nd	nd	nd	nd	nd	nd	nd	nd	nd	480
Escuela de Ciencias Administrativas, (Tonalá)	nd	nd	nd	598	nd	nd	nd	nd	nd	1,070
Escuela de Lenguas, (Tuxtla)	11,000	9,000	4,805	5,522	7,511	11,568	3,600	3,366	4,200	13,624
Escuela de Lenguas, (Tapachula)	nd	4,894	nd	nd	nd	nd	nd	nd	nd	284
Escuela de Lenguas, (San Cristóbal)	1,200	589	1,700	89	nd	nd	nd	nd	nd	1,541
Centro de Estudios Avanzados	nd	nd	nd	nd	nd	nd	nd	nd	nd	47,160
Instituto de Estudios Indígenas	3,400	3,550	nd	nd	nd	nd	nd	nd	nd	187
Biblioteca Central Universitaria	176,859	223,580	274,889	236,991	225,282	237,396	224,092	211,080	215,292	116,125
T o t a l	436,702	554,356	475,059	379,921	372,841	405,410	376,364	343,630	354,762	381,491





Préstamos

Préstamos bibliotecarios por dependencia
1994 - 1996

Biblioteca	1994				1995				1996			
	Interno	Externo	Interbibliotecario	Total	Interno	Externo	Interbibliotecario	Total	Interno	Externo	Interbibliotecario	Total
Facultad de Contaduría y Administración	15,890	2,000	0	17,890	4,938	1,954	0	6,892	23,357	2,514	0	25,871
Facultad de Ingeniería	12,356	5,567	0	17,923	23,035	7,670	0	30,705	25,833	7,629	0	33,462
Facultad de Arquitectura	5,000	4,000	0	9,000	598	1,792	0	2,390	6,500	2,076	0	8,576
Facultad de Medicina Humana	40,816	10,451	0	51,267	46,133	13,696	0	59,829	50,264	16,994	0	67,258
Facultad de Medicina Veterinaria y Zootecnia	14,178	8,496	0	22,674	22,115	7,516	0	29,631	12,950	9,526	0	22,476
Facultad de Derecho	1,978	1,161	0	3,139	3,742	1,813	0	5,555	5,607	3,458	0	9,065
Facultad de Ciencias Sociales	1,551	1,075	0	2,626	3,620	2,852	0	6,472	5,655	4,060	0	9,715
Facultad de Contaduría Pública	8,660	5,360	0	14,020	13,451	5,017	27	18,495	14,416	4,910	18	19,344
Facultad de Ciencias de la Administración	1,500	1,423	0	2,923	115,966	2,818	22	118,806	7,270	1,515	88	8,873
Facultad de Ciencias Químicas	11,676	16,313	0	27,989	19,422	3,892	0	23,314	21,095	4,915	0	26,010
Facultad de Ciencias Agrícolas	4,314	1,024	0	5,338	12,250	1,990	0	14,240	15,477	1,521	0	16,998
Facultad de Ciencias Agroómicas	34,078	1,774	0	35,852	6,637	3,296	0	9,933	6,180	3,705	0	9,885
Facultad de Humanidades	130	1,580	0	1,710	1,965	185	0	2,150	7,200	3,200	0	10,400
Escuela de Contaduría y Administración, (Pichucalco)	0	0	0	0	0	0	0	0	0	0	0	0
Escuela de Ciencias Administrativas, (Comitán)	0	0	0	0	0	0	0	0	0	0	0	0
Escuela de Ciencias Administrativas, (Arriaga)	0	0	0	0	0	0	0	0	0	0	0	0
Escuela de Ciencias Administrativas, (Tonala)	0	0	0	0	0	0	0	0	0	0	0	0
Escuela de Lenguas, (San Cristóbal)	950	0	0	950	261	328	0	589	600	400	0	1,000
Escuela de Lenguas, (Tapachula)	0	0	0	0	4,938	1,954	0	6,892	0	0	0	0
Escuela de Lenguas, (Tuxtla)	1,792	92	0	1,884	6,000	117	0	6,117	7,114	47	0	7,161
Centro de Estudios Avanzados	0	0	0	0	0	0	0	0	0	0	0	0
Instituto de Estudios Indígenas	3,000	3,000	25	6,025	0	0	2	2	3,200	2,900	35	6,135
Biblioteca Central Universitaria	293,659	15,940	45	309,644	589,319	20,917	514	610,750	66,834	21,901	651	89,386
T o t a l	451,528	79,256	70	530,854	874,390	77,807	565	952,762	279,552	91,271	792	371,615



Préstamos bibliotecarios por dependencia
1997 - 1999

Biblioteca	1997				1998				1999			
	Interno	Externo	Interbibliotecario	Total	Interno	Externo	Interbibliotecario	Total	Interno	Externo	Interbibliotecario	Total
Facultad de Contaduría y Administración	0	74	0	74	0	0	0	0	0	0	0	0
Facultad de Ingeniería	0	0	0	0	0	0	0	0	0	0	0	0
Facultad de Arquitectura	0	0	0	0	0	0	0	0	0	0	0	0
Facultad de Medicina Humana	48,190	14,824	0	63,014	55,650	9,808	0	65,458	97,525	16,235	0	113,760
Facultad de Medicina Veterinaria y Zootecnia	0	0	0	0	0	0	0	0	0	0	0	0
Facultad de Derecho	3,981	3,999	0	7,980	4,684	3,847	0	8,531	2,717	2,654	0	5,371
Facultad de Ciencias Sociales	3,631	2,001	0	5,632	6,321	2,911	0	9,232	7,948	5,472	0	13,420
Facultad de Contaduría Pública	15,943	3,468	0	19,411	11,904	2,540	0	14,444	16,092	1,530	0	17,622
Facultad de Ciencias de la Administración	4,583	1,529	0	6,112	5,959	1,590	0	7,549	9,636	3,584	0	13,220
Facultad de Ciencias Químicas	429	0	0	429	0	0	0	0	0	0	0	0
Facultad de Ciencias Agrícolas	9,906	1,459	0	11,365	10,172	2,068	0	12,240	15,793	4,789	0	20,582
Facultad de Ciencias Agronómicas	5,438	2,963	0	8,401	1,487	53	0	1,540	11,956	1,698	0	13,654
Facultad de Humanidades	0	0	0	0	0	0	0	0	0	0	0	0
Escuela de Contaduría y Administración, (Pichucalco)	0	0	0	0	0	0	0	0	0	0	0	0
Escuela de Ciencias Administrativas. (Comitán)	0	184	0	184	0	426	0	426	0	856	0	856
Escuela de Ciencias Administrativas. (Arriaga)	0	0	0	0	0	0	0	0	0	0	0	0
Escuela de Ciencias Administrativas. (Tonalá)	0	0	0	0	507	0	0	507	0	13,568	0	13,568
Escuela de Lenguas, (San Cristóbal)	47	111	0	158	0	0	0	0	0	0	0	0
Escuela de Lenguas, (Tapachula)	0	0	0	0	0	0	0	0	0	0	0	0
Escuela de Lenguas, (Tuxtla)	1,283	46	0	1,329	684	139	0	823	695	75	0	770
Centro de Estudios Avanzados	0	0	0	0	0	0	0	0	0	0	0	0
Instituto de Estudios Indígenas	0	0	0	0	0	0	0	0	0	0	0	0
Biblioteca Central Universitaria	742,031	17,506	874	760,411	755,031	15,640	5	770,676	666,421	21,154	0	687,575
T o t a l	835,462	48,164	874	884,500	852,399	39,022	5	891,426	828,783	71,615	0	900,398



Préstamos bibliotecarios por dependencia
2000 - 2002

Biblioteca	2000				2001				2002			
	Interno	Externo	Interbibliotecario	Total	Interno	Externo	Interbibliotecario	Total	Interno	Externo	Interbibliotecario	Total
Facultad de Contaduría y Administración	0	0	0	0	0	0	0	0	0	0	0	0
Facultad de Ingeniería	0	0	0	0	0	0	0	0	0	0	0	0
Facultad de Arquitectura	0	0	0	0	0	0	0	0	0	0	0	0
Facultad de Medicina Humana	43,107	11,796	0	54,903	24,170	5,236	0	29,406	26,724	4,600	0	31,324
Facultad de Medicina Veterinaria y Zootecnia	0	0	0	0	0	0	0	0	0	0	0	0
Facultad de Derecho	0	0	0	0	0	0	0	0	0	0	0	0
Facultad de Ciencias Sociales	8,689	6,284	0	14,973	9,346	5,366	0	14,712	9,600	4,802	0	14,402
Facultad de Contaduría Pública	7,566	1,330	0	8,896	7,886	2,928	0	10,814	6,640	3,052	0	9,692
Facultad de Ciencias de la Administración	0	0	0	0	0	0	0	0	0	0	0	0
Facultad de Ciencias Químicas	0	0	0	0	0	0	0	0	0	0	0	0
Facultad de Ciencias Agrícolas	14,274	2,899	0	17,173	11,908	2,354	0	14,262	12,040	2,800	0	14,840
Facultad de Ciencias Agronómicas	7,010	2,200	0	9,210	27,980	622	0	28,602	28,000	538	0	28,538
Facultad de Humanidades	0	0	0	0	0	0	0	0	0	0	0	0
Escuela de Contaduría y Administración, (Pichucalco)	0	0	0	0	0	0	0	0	0	0	0	0
Escuela de Ciencias Administrativas. (Comitán)	0	1,566	0	1,566	0	2,470	0	2,470	0	2,800	0	2,800
Escuela de Ciencias Administrativas. (Arriaga)	0	0	0	0	0	0	0	0	0	0	0	0
Escuela de Ciencias Administrativas. (Tonala)	0	0	0	0	0	0	0	0	0	0	0	0
Escuela de Lenguas, (San Cristóbal)	0	0	0	0	0	0	0	0	0	0	0	0
Escuela de Lenguas, (Tapachula)	0	0	0	0	0	0	0	0	0	0	0	0
Escuela de Lenguas, (Tuxtla)	396	191	0	587	496	98	0	594	730	150	0	880
Centro de Estudios Avanzados	0	0	0	0	0	0	0	0	0	0	0	0
Instituto de Estudios Indígenas	0	0	0	0	0	0	0	0	0	0	0	0
Biblioteca Central Universitaria	624,354	21,096	0	645,450	473,404	17,042	0	490,446	507,876	18,400	0	526,276
T o t a l	705,396	47,362	0	752,758	555,190	36,116	0	591,306	591,610	37,142	0	628,752



Préstamos bibliotecarios por dependencia
2003

Biblioteca	2003			Total
	Interno	Externo	Interbiblio- tecario	
Facultad de Contaduría y Administración	22,159	5,225	0	27,384
Facultad de Ingeniería	10,341	1,797	0	12,138
Facultad de Arquitectura	9,127	3,842	0	12,969
Facultad de Medicina Humana	17,173	5,724	0	22,897
Facultad de Medicina Veterinaria y Zootecnia	12,486	2,679	0	15,165
Facultad de Derecho	10,102	4,491	0	14,593
Facultad de Ciencias Sociales	6,586	3,024	0	9,610
Facultad de Contaduría Pública	9,781	2,421	0	12,202
Facultad de Ciencias de la Administración	25,534	3,463	0	28,997
Facultad de Ciencias Químicas	0	0	0	0
Facultad de Ciencias Agrícolas	10,308	1,380	0	11,688
Facultad de Ciencias Agroómicas	10,645	1,376	0	12,021
Facultad de Humanidades	15,250	5,288	0	20,538
Escuela de Contaduría y Administración, (Pichucalco)	0	0	0	0
Escuela de Ciencias Administrativas. (Comitán)	0	1350	0	1,350
Escuela de Ciencias Administrativas. (Arriaga)	332	110	0	442
Escuela de Ciencias Administrativas. (Tonala)	5,973	579	0	6,552
Escuela de Lenguas, (San Cristóbal)	666	811	0	1,477
Escuela de Lenguas, (Tapachula)	140	128	0	268
Escuela de Lenguas, (Tuxtla)	14,561	1,717	0	16,278
Centro de Estudios Avanzados	39,889	1,373	0	41,262
Instituto de Estudios Indígenas	188	77	0	265
Biblioteca Central Universitaria	4,889	6,593	0	11,482
T o t a l	226,130	53,448	0	279,578



Infraestructura física y tecnológica



Física

Infraestructura física por dependencia y tipo de espacio
1994 - 1997

Dependencia	1994					1995					1996					1997				
	Aulas	Laboratorios	Talleres	Anexos	Total	Aulas	Laboratorios	Talleres	Anexos	Total	Aulas	Laboratorios	Talleres	Anexos	Total	Aulas	Laboratorios	Talleres	Anexos	Total
Facultad de Contaduría y Administración	24	2	0	30	56	49	6	0	31	86	49	6	0	34	89	49	6	0	34	89
Escuela de Lenguas, (Tuxtla)	0	0	0	0	0	0	0	0	0	0	0	0	0	0	0	0	0	0	0	0
Facultad de Ingeniería	13	4	1	17	35	13	4	1	18	36	13	4	1	18	36	19	4	1	20	44
Facultad de Arquitectura	10	0	4	16	30	14	2	0	18	34	14	2	0	19	35	14	2	0	23	39
Facultad de Medicina Humana	11	6	0	53	70	18	4	1	18	41	18	4	1	13	36	18	4	1	13	36
Facultad de Medicina Veterinaria y Zootecnia	8	5	9	23	45	11	4	0	20	35	11	4	0	21	36	19	4	0	21	44
Facultad de Derecho	20	2	0	23	45	13	1	0	23	37	13	1	0	23	37	21	2	0	35	58
Escuela de Lenguas, (San Cristóbal)	0	0	0	0	0	0	0	0	0	0	0	0	0	0	0	0	0	0	0	0
Facultad de Ciencias Sociales	22	0	4	21	47	25	1	2	25	53	25	1	2	27	55	33	1	2	43	79
Facultad de Contaduría Pública	17	2	0	11	30	26	1	0	18	45	26	1	0	20	47	26	3	0	20	49
Facultad de Ciencias de la Administración	20	1	0	9	30	26	2	0	10	38	26	2	0	11	39	26	2	0	11	39
Facultad de Ciencias Químicas	11	6	0	27	44	12	11	0	8	31	12	11	0	18	41	12	15	0	28	55
Facultad de Ciencias Agrícolas	18	2	4	14	38	13	8	0	15	36	13	8	0	9	30	14	10	0	51	75
Escuela de Lenguas, (Tapachula)	0	0	0	0	0	0	0	0	0	0	0	0	0	0	0	0	0	0	0	0
Facultad de Ciencias Agronómicas	12	5	4	21	42	16	5	0	17	38	16	5	0	18	39	16	5	0	33	54
Facultad de Humanidades	17	1	1	36	55	23	3	0	15	41	23	3	0	17	43	23	3	0	22	48
Escuela de Contaduría y Administración, (Pichucalco)	0	0	0	0	0	0	0	0	0	0	0	0	0	0	0	7	1	0	2	10
Escuela de Ciencias Administrativas, (Comitán)	0	0	0	0	0	0	0	0	0	0	0	0	0	0	0	13	1	0	2	16
Escuela de Ciencias Administrativas, (Arriaga)	0	0	0	0	0	0	0	0	0	0	0	0	0	0	0	0	0	0	0	0
Escuela de Ciencias Administrativas, (Tonalá)	0	0	0	0	0	0	0	0	0	0	0	0	0	0	0	9	1	0	2	12
Centro Universitario (San Cristóbal)	0	0	0	0	0	0	0	0	0	0	0	0	0	0	0	0	0	0	0	0
Centro de Estudios Avanzados	0	0	0	0	0	0	0	0	0	0	0	0	0	0	0	4	0	0	3	7
T o t a l	203	36	27	301	567	259	52	4	236	551	259	52	4	248	563	323	64	4	363	754



Infraestructura física por dependencia y tipo de espacio

1998 - 2001

Dependencia	1998				Total	1999				Total	2000				Total	2001				Total
	Aulas	Laboratorios	Talleres	Anexos		Aulas	Laboratorios	Talleres	Anexos		Aulas	Laboratorios	Talleres	Anexos		Aulas	Laboratorios	Talleres	Anexos	
Facultad de Contaduría y Administración	56	4	0	34	94	56	3	0	40	99	56	3	0	60	119	56	3	0	60	119
Escuela de Lenguas, (Tuxtla)	0	0	0	0	0	12	1	0	16	29	27	4	0	56	87	27	4	0	56	87
Facultad de Ingeniería	13	3	1	20	37	16	4	1	19	40	20	7	1	36	64	20	7	1	36	64
Facultad de Arquitectura	16	2	0	23	41	13	2	0	14	29	17	2	1	26	46	17	2	1	26	46
Facultad de Medicina Humana	24	3	1	13	41	26	4	1	27	58	28	4	5	34	71	28	4	5	34	71
Escuela de Medicina Veterinaria y Zootecnia	15	4	0	21	40	15	4	0	24	43	19	4	0	25	48	19	4	0	25	48
Facultad de Derecho	15	1	3	35	54	15	1	0	25	41	15	1	0	42	58	15	1	0	62	78
Escuela de Lenguas (San Cristóbal)	0	0	0	0	0	0	0	0	0	0	0	0	0	0	0	0	0	0	0	0
Facultad de Ciencias Sociales	29	1	2	43	75	29	1	2	28	60	29	1	2	28	60	29	1	2	28	60
Facultad de Contaduría Pública	25	2	0	20	47	25	2	0	20	47	25	2	0	20	47	25	2	0	20	47
Facultad de Ciencias de la Administración	40	1	0	11	52	40	1	0	11	52	40	1	0	11	52	40	1	0	11	52
Facultad de Ciencias Químicas	10	11	0	28	49	14	11	0	18	43	14	11	0	18	43	14	11	0	19	44
Facultad de Ciencias Agrícolas	19	8	0	51	78	19	9	0	10	38	19	9	0	10	38	19	9	0	10	38
Escuela de Lenguas, (Tapachula)	0	0	0	0	0	10	4	0	28	42	10	4	0	28	42	10	4	0	28	42
Facultad de Ciencias Agronómicas	16	5	0	33	54	16	5	0	16	37	16	5	0	16	37	16	5	0	16	37
Facultad de Humanidades	31	4	0	22	57	31	4	0	19	54	31	4	0	19	54	31	4	0	19	54
Escuela de Contaduría y Administración, (Pichucalco)	12	1	0	9	22	0	0	0	0	0	0	0	0	0	0	0	0	0	0	0
Escuela de Ciencias Administrativas, (Comitán)	12	0	0	2	14	12	1	0	15	28	12	1	1	15	29	12	1	1	15	29
Escuela de Ciencias Administrativas, (Arriaga)	0	0	0	0	0	0	0	0	0	0	0	0	0	0	0	0	0	0	0	0
Escuela de Ciencias Administrativas, (Tonalá)	18	2	0	2	22	18	2	0	22	42	18	2	0	22	42	18	2	0	22	42
Centro Universitario (San Cristóbal)	0	0	0	0	0	0	0	0	0	0	12	1	2	59	74	13	1	2	59	75
Centro de Estudios Avanzados	4	0	0	3	7	5	2	0	28	35	5	2	0	38	45	5	2	0	38	45
T o t a l	355	52	7	370	784	372	61	4	380	817	413	68	12	563	1,056	414	68	12	584	1,078



Infraestructura física por dependencia y tipo de espacio

Dependencia	1998 - 2001					2002 - 2003				
	2002					2003				
	Aulas	Labora- torios	Talleres	Anexos	Total	Aulas	Labora- torios	Talleres	Anexos	Total
Facultad de Contaduría y Administración	68	4	0	56	128	68	4	0	56	128
Escuela de Lenguas, (Tuxtla)	15	2	1	35	53	15	2	1	35	53
Facultad de Ingeniería	20	4	1	31	56	20	4	1	31	56
Facultad de Arquitectura	17	2	1	25	45	17	2	1	25	45
Facultad de Medicina Humana	23	4	0	36	63	23	4	0	36	63
Escuela de Medicina Veterinaria y Zootecnia	31	4	2	48	85	31	4	2	48	85
Facultad de Derecho	15	2	0	47	64	15	2	0	47	64
Escuela de Lenguas (San Cristóbal)	12	6	0	77	95	12	6	0	77	95
Facultad de Ciencias Sociales	29	1	2	41	73	29	1	2	41	73
Facultad de Contaduría Pública	45	3	0	24	72	45	3	0	24	72
Facultad de Ciencias de la Administración	25	2	0	22	49	25	2	0	22	49
Facultad de Ciencias Químicas	14	11	0	23	48	14	14	0	38	66
Facultad de Ciencias Agrícolas	24	9	0	21	54	24	16	4	45	89
Escuela de Lenguas, (Tapachula)	10	4	0	28	42	10	4	0	28	42
Facultad de Ciencias Agronómicas	19	5	0	29	53	29	10	0	51	90
Facultad de Humanidades	39	4	0	37	80	39	4	0	37	80
Escuela de Contaduría y Administración, (Pichucalco)	5	1	0	14	20	5	1	0	14	20
Escuela de Ciencias Administrativas, (Comitán)	12	1	0	15	28	12	1	0	15	28
Escuela de Ciencias Administrativas, (Arriaga)	6	1	0	12	19	6	1	0	12	19
Escuela de Ciencias Administrativas, (Tonalá)	12	1	0	10	23	12	1	0	10	23
Centro Universitario (San Cristóbal)	13	1	2	59	75	13	1	2	59	75
Centro de Estudios Avanzados	5	2	0	38	45	5	2	0	38	45
T o t a l	459	74	9	728	1,270	469	89	13	789	1,360





Tecnológica

Equipo de cómputo de las dependencias académicas por tipo de apoyo
1994 - 1997

Dependencia	1994				1995				1996				1997			
	Estud.	Acad.	Admivo.	Total	Estud.	Acad.	Admivo.	Total	Estud.	Acad.	Admivo.	Total	Estud.	Acad.	Admivo.	Total
Facultad de Contaduría y Administración	98	2	4	104	125	4	6	135	136	5	7	148	133	12	8	153
Facultad de Ingeniería	28	1	8	37	37	4	10	51	34	3	8	45	54	7	9	70
Facultad de Arquitectura	17	2	8	27	21	8	9	38	26	2	9	37	22	12	9	43
Facultad de Medicina Humana	19	1	5	25	24	2	8	34	24	1	7	32	26	5	11	42
Facultad de Medicina Veterinaria y Zootecnia	15	1	7	23	19	1	10	30	21	1	6	28	20	4	8	32
Facultad de Derecho	15	1	5	21	20	3	6	29	22	1	4	27	20	4	4	28
Facultad de Ciencias Sociales	33	1	5	39	40	5	6	51	39	3	2	44	36	18	6	60
Facultad de Contaduría Pública	43	1	14	58	67	4	8	79	57	1	8	66	53	5	8	66
Facultad de Ciencias de la Administración	39	1	1	41	45	2	10	57	34	6	8	48	34	6	8	48
Facultad de Ciencias Químicas	25	1	1	27	30	3	5	38	27	1	4	32	27	18	3	48
Facultad de Ciencias Agrícolas	15	1	1	17	17	2	6	25	13	7	3	23	12	28	4	44
Facultad de Ciencias Agronómicas	20	1	1	22	20	5	6	31	28	6	3	37	21	26	8	55
Facultad de Humanidades	19	1	2	22	20	2	6	28	28	1	1	30	23	6	6	35
Escuela de Contaduría y Administración, (Pichucalco)	5	0	1	6	5	0	3	8	6	0	4	10	6	0	4	10
Escuela de Ciencias Administrativas, (Coahuila)	12	0	1	13	12	0	2	14	11	0	1	12	11	2	1	14
Escuela de Ciencias Administrativas, (Arriaga)	0	0	0	0	0	0	0	0	0	0	0	0	0	0	0	0
Escuela de Ciencias Administrativas, (Tonala)	0	0	1	1	13	0	2	15	10	0	2	12	20	1	3	24
Centro de Estudios Avanzados	0	0	0	0	0	0	0	0	0	0	0	0	0	0	0	0
Centro de Auto-acceso	0	0	0	0	15	3	1	19	14	2	1	17	14	2	1	17
Escuela de Lenguas, (Tuxtla)	0	3	2	5	0	5	3	8	0	4	2	6	0	4	4	8
Escuela de Lenguas, (San Cristóbal)	0	0	1	1	0	0	2	2	0	1	1	2	0	2	2	4
Escuela de Lenguas, (Tapachula)	0	0	1	1	0	0	2	2	0	1	1	2	0	1	1	2
Instituto de Estudios Indígenas	0	10	1	11	0	17	3	20	3	11	2	16	0	14	4	18
Áreas centrales	0	0	0	0	0	0	0	0	16	25	225	266	19	24	300	343
T o t a l	403	28	70	501	530	70	114	714	549	82	309	940	551	201	412	1,164



Equipo de cómputo de las dependencias académicas por tipo de apoyo

1998-2001

Dependencia	1998				1999				2000				2001			
	Estud.	Acad.	Admivo.	Total	Estud.	Acad.	Admivo.	Total	Estud.	Acad.	Admivo.	Total	Estud.	Acad.	Admivo.	Total
Facultad de Contaduría y Administración	163	12	8	183	101	2	9	112	101	2	9	112	79	18	25	122
Facultad de Ingeniería	58	7	9	74	58	31	9	98	18	10	9	37	32	21	14	67
Facultad de Arquitectura	29	12	10	51	29	15	17	61	29	15	17	61	20	21	20	61
Facultad de Medicina Humana	33	5	12	50	48	7	6	61	20	9	8	37	27	13	6	46
Facultad de Medicina Veterinaria y Zootecnia	26	4	9	39	34	1	4	39	34	1	4	39	42	4	5	51
Facultad de Derecho	25	4	5	34	45	8	7	60	45	8	7	60	20	0	14	34
Facultad de Ciencias Sociales	43	18	8	69	60	15	11	86	60	15	11	86	27	17	7	51
Facultad de Contaduría Pública	83	5	9	97	106	10	29	145	106	10	29	145	37	8	21	66
Facultad de Ciencias de la Administración	49	6	9	64	74	6	15	95	74	6	15	95	30	6	10	46
Facultad de Ciencias Químicas	37	18	4	59	33	16	3	52	33	16	3	52	28	19	7	54
Facultad de Ciencias Agrícolas	22	38	5	65	41	32	4	77	41	32	4	77	31	25	8	64
Facultad de Ciencias Agronómicas	36	26	9	71	27	24	20	71	27	24	20	71	36	17	8	61
Facultad de Humanidades	43	6	7	56	56	7	15	78	56	7	15	78	30	8	15	53
Escuela de Contaduría y Administración, (Pichucalco)	9	0	4	13	12	0	7	19	12	0	7	19	7	0	8	15
Escuela de Ciencias Administrativas, (Comitán)	11	10	1	22	22	2	2	26	22	2	2	26	21	3	5	29
Escuela de Ciencias Administrativas, (Arriaga)	0	0	0	0	0	0	0	0	0	0	0	0	9	0	3	12
Escuela de Ciencias Administrativas, (Tonalá)	15	1	3	19	18	0	5	23	18	0	5	23	12	0	3	15
Centro de Estudios Avanzados	0	0	0	0	47	0	12	59	0	47	12	59	59	0	13	72
Centro de Auto-acceso	14	2	1	17	13	6	1	20	0	0	0	0	9	3	2	14
Escuela de Lenguas, (Tuxtla)	0	4	4	8	0	2	6	8	13	8	7	28	8	14	6	28
Escuela de Lenguas, (San Cristóbal)	0	2	2	4	0	0	12	12	0	18	0	18	0	0	0	0
Escuela de Lenguas, (Tapachula)	0	1	2	3	0	0	18	18	28	8	5	41	30	10	4	44
Instituto de Estudios Indígenas	0	15	5	20	0	9	3	12	0	9	3	12	0	11	2	13
Áreas centrales	32	34	283	349	0	0	322	322	0	21	301	322	8	32	260	300
T o t a l	728	230	409	1,367	824	193	537	1,554	737	268	493	1,498	602	250	466	1,318




Equipo de cómputo de las dependencias académicas por tipo de apoyo

Dependencia	2002				2003			
	Estud.	Acad.	Admivo.	Total	Estud.	Acad.	Admivo.	Total
	Facultad de Contaduría y Administración	79	18	26	123	116	24	26
Facultad de Ingeniería	32	21	14	67	38	26	14	78
Facultad de Arquitectura	20	21	24	65	40	21	24	85
Facultad de Medicina Humana	27	13	6	46	27	33	6	66
Facultad de Medicina Veterinaria y Zootecnia	42	4	5	51	42	14	5	61
Facultad de Derecho	20	0	14	34	20	0	14	34
Facultad de Ciencias Sociales	27	17	7	51	27	17	7	51
Facultad de Contaduría Pública	37	8	21	66	73	11	21	105
Facultad de Ciencias de la Administración	30	6	10	46	30	6	10	46
Facultad de Ciencias Químicas	28	19	7	54	28	19	7	54
Facultad de Ciencias Agrícolas	31	25	8	64	31	25	8	64
Facultad de Ciencias Agronómicas	36	17	8	61	36	17	8	61
Facultad de Humanidades	30	8	15	53	30	14	15	59
Escuela de Contaduría y Administración, (Pichucalco)	7	0	8	15	7	7	8	22
Escuela de Ciencias Administrativas, (Comitán)	21	3	5	29	21	3	5	29
Escuela de Ciencias Administrativas, (Arriaga)	9	0	3	12	9	0	3	12
Escuela de Ciencias Administrativas, (Tonala)	12	0	3	15	12	0	3	15
Centro de Estudios Avanzados	0	0	0	0	0	0	0	0
Centro de Auto-acceso	9	3	2	14	9	3	2	14
Escuela de Lenguas, (Tuxtla)	8	12	6	26	8	14	6	28
Escuela de Lenguas, (San Cristóbal)	8	4	8	20	8	4	8	20
Escuela de Lenguas, (Tapachula)	30	10	4	44	30	10	4	44
Instituto de Estudios Indígenas	0	11	2	13	0	0	0	0
Áreas centrales	77	23	281	381	77	41	307	425
T o t a l	620	243	487	1,350	719	309	511	1,539



Presupuesto



Por fuente de financiamiento



Presupuesto por fuente de financiamiento
1994-1998

Fuente	1994	1995	1996	1997	1998
Subsidio Federal	99,148,205.96	80,821,956.00	95,095,858.87	123,896,530.00	167,151,212.00
Subsidio Estatal	33,535,422.61	23,659,974.00	31,200,182.50	42,213,223.33	48,442,163.81
Ingresos Propios	13,122,556.67	12,708,778.00	16,208,284.40	23,212,686.36	32,278,149.45
Inscripciones y colegiaturas	7,479,857.30	5,995,389.00	8,044,072.39	14,458,379.76	18,077,490.33
Servicios	1,705,932.37	3,468,672.00	1,910,627.61	2,577,252.64	1,805,193.00
Exámenes		1,863,694.00	2,578,160.00	2,890,025.00	3,490,317.88
Otros	3,936,767.00	1,381,023.00	3,675,424.40	3,287,028.96	8,905,148.24
Apoyos específicos	nd	1,162,592.00	13,231,512.80	28,193,163.91	34,009,778.37
Donativos	nd	nd	nd	nd	nd
Remanente del ejercicio anterior	nd	nd	nd	nd	nd
T o t a l	145,806,185.24	118,353,300.00	155,735,838.57	217,515,603.60	281,881,303.63

nd: Información no disponible



Presupuesto por fuente de financiamiento
1999-2003

Fuente	1999	2000	2001	2002	2003
Subsidio Federal	197,825,138.00	236,882,586.00	258,624,770.00	301,012,553.00	298,022,703.40
Subsidio Estatal	63,227,332.11	73,941,566.48	86,859,630.34	95,743,882.53	104,290,348.72
Ingresos Propios	37,973,237.89	47,867,605.72	53,972,442.69	68,470,699.54	65,112,551.01
Inscripciones y colegiaturas	12,859,970.65	26,264,442.12	30,020,024.09	5,279,553.66	35,624,407.00
Servicios	2,190,121.00	2,849,366.10	3,528,258.50	842,250.40	4,515,505.95
Exámenes	3,874,218.00	5,567,258.00	6,630,914.00	3,700,687.73	9,284,307.51
Otros	19,048,928.24	13,186,539.50	13,793,246.10	58,648,207.75	15,688,330.55
Apoyos específicos	30,481,243.22	23,107,774.76	23,191,658.04	46,015,907.68	80,353,524.63
Donativos	nd	nd	421,281.00	338,395.50	28,610,267.59
Remanente del ejercicio anterior	nd	nd	nd	3,804,454.35	nd
T o t a l	329,506,951.22	381,799,532.96	423,069,782.07	515,385,892.60	576,389,395.35

Fuente: Dirección de Programación y Presupuesto.
nd: Información no disponible





Autorizado y ejercido

Presupuesto autorizado y ejercido por función
1994 - 2003

Función	1994		1995		1996		1997	
	Autorizado	Ejercido	Autorizado	Ejercido	Autorizado	Ejercido	Autorizado	Ejercido
Docencia	71,528,964.37	65,851,544.36	77,693,000.00	77,669,467.00	104,009,682.09	109,548,703.55	160,928,890.40	157,660,342.03
Investigación	2,029,974.02	2,077,950.88	14,347,000.00	27,057,217.00	3,765,112.96	3,914,958.26	4,268,140.10	3,987,566.24
Extensión	9,088,876.48	11,839,503.75	9,290,000.00	11,111,952.00	17,054,976.27	18,420,457.49	11,803,399.53	12,643,962.53
Apoyo	63,158,370.37	81,932,602.73	2,320,000.00	2,514,664.00	30,906,067.25	35,114,013.66	40,515,173.57	41,690,699.47
Total	145,806,185.24	161,701,601.72	103,650,000.00	118,353,300.00	155,735,838.57	166,998,132.96	217,515,603.60	215,982,570.27

Función	1998		1999		2000		2001	
	Autorizado	Ejercido	Autorizado	Ejercido	Autorizado	Ejercido	Autorizado	Ejercido
Docencia	195,334,352.23	201,274,613.87	244,970,598.99	258,673,888.95	171,288,043.48	171,967,244.61	197,516,416.43	200,938,897.23
Investigación	4,959,194.98	4,604,738.41	4,926,080.18	5,302,035.74	7,866,749.65	6,103,305.21	7,033,394.56	6,249,689.69
Extensión	15,683,337.42	15,370,729.94	18,751,748.94	22,478,956.14	12,259,920.98	11,966,405.53	12,453,106.63	10,820,977.68
Apoyo	65,904,419.00	65,187,727.32	57,711,404.97	66,575,234.95	190,384,818.85	204,978,509.20	214,639,925.43	213,633,278.45
Total	281,881,303.63	286,437,809.54	326,359,833.08	353,030,115.78	381,799,532.96	395,015,464.55	431,642,843.05	431,642,843.05

Función	2002		2003	
	Autorizado	Ejercido	Autorizado	Ejercido
Docencia	238,679,296.71	228,222,800.73	260,855,233.88	255,918,893.99
Investigación	12,022,599.63	10,510,624.41	10,987,498.78	6,787,631.72
Extensión	10,930,305.11	11,098,891.86	10,323,912.19	9,948,801.29
Apoyo	253,753,690.95	268,871,112.65	294,222,750.7	252,370,361.8
Total	515,385,892.40	518,703,867.65	576,389,395.58	525,025,688.83





Histórico Estadístico 1994-2003

Se terminó de imprimir en el mes de noviembre de 2005,
en los Talleres Gráficos de la UNACH,
la edición consta de 300 ejemplares.