

ANUARIO

ESTADÍSTICO 2021

RECTORÍA 2018 - 2022



**EXCELENCIA
ACADÉMICA**



UNIVERSIDAD AUTÓNOMA DE CHIAPAS

RECTORÍA 2018 - 2022

ANUARIO ESTADÍSTICO

2021

Dr. Carlos Faustino Natarén Nandayapa
Rector

Tuxtla Gutiérrez, Chiapas; mayo 2022.

Directorio Institucional

Dr. Carlos F. Natarén Nandayapa

Rector

Dra. María Eugenia Culebro Mandujano

Secretaria General

Dra. Guillermina Vela Román

Secretaria Académica

C.P.C. Roberto Cárdenas de León

Secretario Administrativo

Dr. Hugo Alejandro Guillén Trujillo

Secretario para la Inclusión Social y Diversidad Cultural

Dr. Arcadio Zebadúa Sánchez

Secretario de Identidad y Responsabilidad Social Universitaria

Dr. Manuel Iván Espinosa Gallegos

Director General de Planeación

Dra. María Guadalupe Rodríguez Galván

Directora General de Investigación y Posgrado

Mtro. Paulo César Antonio Gómez y Gómez

Encargado de la Dirección General de Infraestructura y Servicios Generales

Lic. David Hernández Hernández

Coordinador General de Finanzas

Mtra. Silvia Concepción Ramírez Peña

Encargada de la Coordinación General de Relaciones Interinstitucionales

Dr. César Augusto Coutiño Gómez

Coordinador General de Universidad Virtual

Mtro. Oel García Estrada

Centro de Estudios Sobre la Universidad

H. Junta de Gobierno

Dra. Daisy Escobar Castillejos

Presidente en turno

Mtra. Silvia Concepción Ramírez Peña

Secretaria permanente

Dr. Francisco Guevara Hernández

Integrante

Dra. Ligia Margarita Domínguez Castañón

Integrante

Dr. Alejandro Francisco Herrán Aguirre

Integrante

Comité Permanente de Finanzas

C.P. Manuel de Jesús Napabé Aguilar

Presidente en turno

Mtra. María del Carmen Vázquez Velasco

Secretaria Permanente

Mtro. Héctor Antonio Gordillo Palacios

Integrante

Mtro. Julio César Artigas Soto

Integrante

Anuario Estadístico 2021

Rector

Dr. Carlos F. Natarén Nandayapa

Coordinación General

Dr. Manuel Iván Espinosa Gallegos

Coordinación Técnica

C.P. Salvador Vallejo Trinidad

Coordinación Operativa

C.P. Yanet Jiménez Montero

Coordinación y Compilación de Información

Lic. Edith Cruz Lázaro

Lic. María Concepción Gordillo Trujillo

Ing. Claudia Janeth Bedrán Gordillo

Apoyo para la igualdad de género

Dra. Liliana Bellato Gil

Mtro. Alejandro Montaña Barbosa

Responsable del concepto gráfico

C.P. Salvador Vallejo Trinidad

Responsable de formación

LSC. Luis Alberto Abarca Grajales

Diseño de infogramas

Arq. Liliana Espinosa Rios

Diseño de portada

Enrique Zea Hernández

CONTENIDO

Presentación.....	13
Oferta Educativa.....	15
Alumnos/as.....	25
Aspirantes y Aceptados/as.....	25
Población Escolar de nivel Licenciatura	43
Población Escolar de Licenciatura Hablante de Lengua Indígena	53
Población Escolar de Licenciatura que Perteneció a un Grupo Étnico	59
Población Escolar de Licenciatura con Discapacidad.....	65
Población Escolar de nivel Posgrado	71
Programas Educativos Reconocidos por su Calidad	81
Egresados/as de Licenciatura.....	97
Egresados/as de Posgrado.....	107
Titulados/as de Licenciatura.....	117
Titulados/as de Posgrado.....	127
Seguimiento de Egresados/as.....	137
Servicios a la Comunidad Universitaria.....	141
Becas	141
Actividades en Defensa de los Derechos Universitarios	157
Seguro Facultativo	161
Tutorías	165
Departamento de Lenguas	177
Actividades Culturales y Deportivas	185
Unidad de Atención a la Salud Universitaria (UASU)	191
Gestión Ambiental	197
Género	201
Movilidad Académica	205
Infraestructura Física	215
Infraestructura Tecnológica	221
Servicios a la Población en General.....	227
Servicios Bibliotecarios	227
Convenios de Colaboración	233
Servicio Social	237
Unidades de Vinculación Docente	245
Personal.....	249
Administrativo	249
Académico	253
Proyectos de Investigación.....	287
Presupuesto.....	291
Derechos de Autor.....	299
Glosario de Términos.....	303

PRESENTACIÓN

La Universidad Autónoma de Chiapas, con presencia en las 15 regiones socioeconómicas del Estado, ofrece educación superior incluyente, inclusiva, y con calidad comprometida con su razón de ser; es la Institución con mayor cantidad de opciones de formación profesional a nivel pregrado y posgrado ofrece formación educativa en sus modalidades escolarizada y no escolarizada; con ello a sus 48 años de creación continua reafirmando su compromiso con la sociedad.

En atención al Proyecto Académico 2018-2022 Reforma para la Excelencia, en sus programas 4.3 Oferta educativa de excelencia; 4.4 Excelencia en la docencia universitaria 4.7 Vinculación, difusión y extensión universitaria y el 4.8 Servicios universitarias de excelencia, la Gestión Rectoral publica el Anuario Estadístico en su edición 2021, con el fin de apoyar las actividades de planeación y evaluación, la toma de decisiones y de brindar información cuantitativa a la comunidad universitaria y público en general sobre aspectos que describen la actividad de la Universidad.

El proceso constante de innovación y de retos ha implicado una importante coordinación institucional para poder contar con datos completos, confiables y oportunos, ésta publicación es producto del esfuerzo entre el personal de trabajo de las diversas dependencias de la administración central y de la Dirección General de Planeación, quienes de manera periódica generan información relevante para la toma de decisiones.

La Dirección General de Planeación pone a disposición en su página: <https://www.planeacion.unach.mx/index.php/estadistica>, en versión electrónica los formatos en PDF de anuario estadístico y numeralía 2021, al igual un anexo electrónico haciéndolo fácil y ágil de consultar en los medios portátiles con los que se cuenta actualmente.

En la presente edición para su integración y publicación, se implementó la “Guía para fomentar en la comunidad universitaria el lenguaje incluyente y no sexista”; además, enfatizar que la máxima casa de estudios de los chiapanecos promueve la igualdad de género, un ambiente incluyente y libre de violencia en todos sus espacios.

Es importante resaltar, que a pesar de las dificultades que enfrentamos debido a la emergencia sanitaria derivada del COVID-19, la Institución no detuvo sus actividades ni sus funciones sustantivas, al contrario redobló esfuerzos en el cumplimiento de sus funciones; merecen especial reconocimiento y agradecimiento a las unidades académicas y las dependencias de la administración central.

“POR LA CONCIENCIA DE LA NECESIDAD DE SERVIR”

Dr. Carlos Faustino Natarén Nandayapa

Rector



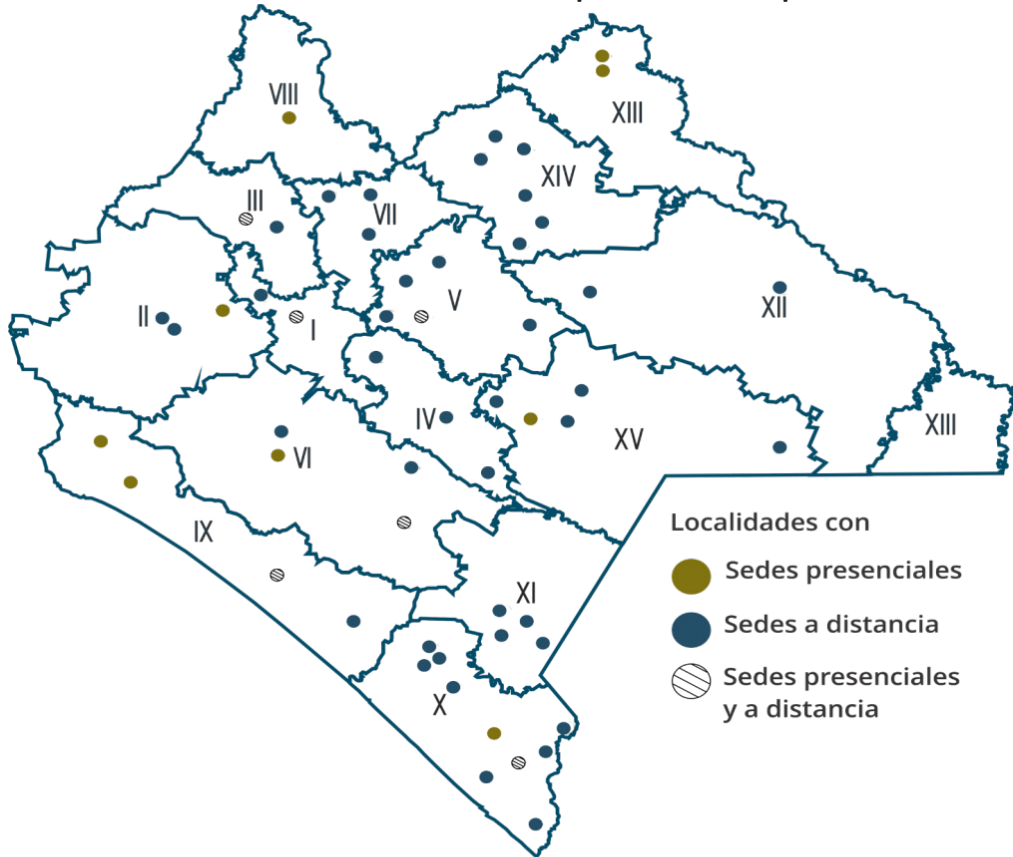
Oferta Educativa

Sedes UNACH, 2021

La Universidad se regirá sobre la base del respeto irrestricto a los derechos humanos, fomentará la educación inclusiva, la libertad de cátedra, la libre investigación, la difusión de la ciencia, el humanismo y el pluralismo cultural; con la finalidad de formar profesionales e investigadores con calidad humana y académica, comprometidos con el servicio a la sociedad y al desarrollo sustentable del Estado. Artículo 2. Ley Orgánica de la Universidad Autónoma de Chiapas.

Dependencias de Educación Superior (DES)	Unidades Académicas (UA)					Regiones Socioeconómicas
	Institutos	Facultades	Escuelas	Centros	Coordinaciones	
9	3	18	11	7	2	15

Presencia de la UNACH por municipios



Regiones: I.Metropolitana, II.Valles Zoque, III.Mezcalapa, IV.De los Llanos, V.Altos Tsotsil - Tseltal, VI.Frailesca, VII.De los Bosques, VIII.Norte, IX.Istmo Costa, X.Soconusco, XI.Sierra Mariscal, XII.Selva Lacandona, XIII.Maya, XIV.Tulijá Tseltal - Chol, XV. Meseta Comiteca Tojolabal.

Fuente: Secretaría Académica, UNACH.

Nota: Nuestra casa de estudios promueve la igualdad de género, un ambiente incluyente y libre de violencia, en todas sus sedes académicas.

Programas educativos (PE) y planes de estudios vigentes por modalidad, 2021

Nivel		Programas educativos	Planes de estudio
Licenciatura			
	Escolarizada	78	55
	No Escolarizada	10	9
Posgrado			
	Especialidad	14	14
	Especialidad No Escolarizada	0	0
	Maestría	28	23
	Maestría No Escolarizada	1	1
	Doctorado	11	8
Total		142	110

Fuente: Dirección General de Planeación, UNACH.

Nota: PE registrados en la Dirección General de Profesiones

Oferta educativa de nivel licenciatura por programas educativos y duración, 2021

DES / Unidad Académica (UA) / PE	Duración	Modalidad	Sede	Área de conocimiento
1401 Ciencias Agropecuarias				
Facultad de Medicina Veterinaria y Zootecnia, Campus II				
Medicina Veterinaria y Zootecnia	10 Semestres	Escolarizada	Tuxtla Gutiérrez	Ciencias Agropecuarias
Medicina Veterinaria y Zootecnia, Campus II, Extensión Pichucalco	10 Semestres	Escolarizada	Pichucalco	Ciencias Agropecuarias
Facultad de Ciencias Agrícolas, Campus IV				
Ingeniería Forestal	10 Semestres	Escolarizada	Huehuetán	Ciencias Agropecuarias
Ingeniero Agrónomo	9 Semestres	Escolarizada	Huehuetán	Ciencias Agropecuarias
Facultad de Ciencias Agronómicas, Campus V				
Ingeniero Agrónomo	9 Semestres	Escolarizada	Villaflores	Ciencias Agropecuarias
Ingeniero Agrónomo en Ganadería Ambiental	9 Semestres	Escolarizada	Villaflores	Ciencias Agropecuarias
Facultad Maya de Estudios Agropecuarios				
Ingeniería en Agronegocios	8 Semestres	Escolarizada	Catazajá	Ciencias Sociales y Administrativas
Ingeniería Agroindustrial	8 Semestres	Escolarizada	Catazajá	Ciencias Agropecuarias
Ingeniería Forestal	8 Semestres	Escolarizada	Catazajá	Ciencias Agropecuarias
Ingeniero Agrónomo	9 Semestres	Escolarizada	Catazajá	Ciencias Agropecuarias
Medicina Veterinaria y Zootecnia	8 Módulos	Escolarizada	Catazajá	Ciencias Agropecuarias
Seguridad Alimentaria (No escolarizada)	12 Módulos	No escolarizada	Catazajá	Ciencias Agropecuarias
Seguridad Alimentaria (No escolarizada), Extensión Tapachula (CIM) *	6 Módulos	No escolarizada	Ordoñez	Ciencias Agropecuarias
Escuela de Estudios Agropecuarios Mezcalapa				
Ingeniero Agrónomo	9 Semestres	Escolarizada	Copainalá	Ciencias Agropecuarias
Medicina Veterinaria y Zootecnia	8 Módulos	Escolarizada	Copainalá	Ciencias Agropecuarias
Escuela de Ciencias y Procesos Agropecuarios Industriales Istmo-Costa, Campus IX				
Ingeniería Agroindustrial	8 Semestres	Escolarizada	Arriaga	Ciencias Agropecuarias
Coordinación de la Licenciatura en Caficultura				
Caficultura	8 Semestres	Escolarizada	Ángel Albino Corzo	Ciencias Agropecuarias
Coordinación de la Licenciatura en Sistemas Costeros				
Ingeniero en Sistemas Costeros	10 Semestres	Escolarizada	apachula de Córdoba y Ordoñez	Ingeniería y Tecnología
1402 Ciencias Administrativas y Contables				
Facultad de Contaduría y Administración, Campus I				
Administración	9 Semestres	Escolarizada	Tuxtla Gutiérrez	Ciencias Sociales y Administrativas
Contaduría	9 Semestres	Escolarizada	Tuxtla Gutiérrez	Ciencias Sociales y Administrativas
Gestión Turística	9 Semestres	Escolarizada	Tuxtla Gutiérrez	Ciencias Sociales y Administrativas
Ingeniería en Desarrollo y Tecnologías de Software	9 Semestres	Escolarizada	Tuxtla Gutiérrez	Ingeniería y Tecnología
Sistemas Computacionales	9 Semestres	Escolarizada	Tuxtla Gutiérrez	Ingeniería y Tecnología
Facultad de Negocios, Campus IV				
Contaduría	9 Semestres	Escolarizada	apachula de Córdoba y Ordoñez	Ciencias Sociales y Administrativas
Ingeniería en Desarrollo y Tecnologías de Software	9 Semestres	Escolarizada	apachula de Córdoba y Ordoñez	Ingeniería y Tecnología
Facultad de Ciencias de la Administración, Campus IV				
Administración	9 Semestres	Escolarizada	apachula de Córdoba y Ordoñez	Ciencias Sociales y Administrativas
Agronegocios	8 Semestres	Escolarizada	apachula de Córdoba y Ordoñez	Ciencias Sociales y Administrativas
Comercio Internacional	9 Semestres	Escolarizada	apachula de Córdoba y Ordoñez	Ciencias Sociales y Administrativas
Gestión Turística	9 Semestres	Escolarizada	apachula de Córdoba y Ordoñez	Ciencias Sociales y Administrativas
Facultad de Ciencias Administrativas, Campus VIII				
Administración	9 Semestres	Escolarizada	Comitán de Domínguez	Ciencias Sociales y Administrativas
Contaduría	9 Semestres	Escolarizada	Comitán de Domínguez	Ciencias Sociales y Administrativas
Escuela de Contaduría y Administración, Campus VII				
Administración	9 Semestres	Escolarizada	Pichucalco	Ciencias Sociales y Administrativas
Contaduría	9 Semestres	Escolarizada	Pichucalco	Ciencias Sociales y Administrativas
Escuela de Ciencias Administrativas, Campus IX				
Administración	9 Semestres	Escolarizada	Arriaga	Ciencias Sociales y Administrativas
Contaduría	9 Semestres	Escolarizada	Arriaga	Ciencias Sociales y Administrativas
Escuela de Ciencias Administrativas Istmo-Costa, Campus IX				
Administración	9 Semestres	Escolarizada	Tonalá	Ciencias Sociales y Administrativas
Contaduría	9 Semestres	Escolarizada	Tonalá	Ciencias Sociales y Administrativas
Gestión Turística	9 Semestres	Escolarizada	Tonalá	Ciencias Sociales y Administrativas
Centro Universidad-Empresa (CeUNE)				
Gestión de la Micro, Pequeña y Mediana Empresa (No escolarizada)	6 Módulos	No escolarizada	Tuxtla Gutiérrez	Ciencias Sociales y Administrativas
1403 Enseñanzas de las Lenguas				
Facultad de Lenguas, Campus Tuxtla				
Enseñanza del Inglés	9 Semestres	Escolarizada	Tuxtla Gutiérrez	Educación y Humanidades
Escuela de Lenguas, Campus San Cristóbal de Las Casas				
Enseñanza del Inglés	9 Semestres	Escolarizada	San Cristóbal de Las Casas	Educación y Humanidades
Escuela de Lenguas, Campus Tapachula				
Enseñanza del Inglés	9 Semestres	Escolarizada	apachula de Córdoba y Ordoñez	Educación y Humanidades

DES / Unidad Académica (UA) / PE	Duración	Modalidad	Sede	Área de conocimiento
1404 Arquitectura e Ingeniería				
Facultad de Arquitectura, Campus I				
Arquitectura	10 Semestres	Escolarizada	Tuxtla Gutiérrez	Ingeniería y Tecnología
Facultad de Ingeniería, campus I				
Ingeniería Civil	10 Semestres	Escolarizada	Tuxtla Gutiérrez	Ingeniería y Tecnología
Ingeniería en Ciencias de los Materiales	9 Semestres	Escolarizada	Tuxtla Gutiérrez	Ingeniería y Tecnología
Ingeniería Hidráulica	9 Semestres	Escolarizada	Tuxtla Gutiérrez	Ingeniería y Tecnología
1405 Ciencias Sociales y Humanidades				
Facultad de Ciencias Sociales, Campus III				
Antropología Social	8 Semestres	Escolarizada	San Cristóbal de Las Casas	Ciencias Sociales y Administrativas
Economía	8 Semestres	Escolarizada	San Cristóbal de Las Casas	Ciencias Sociales y Administrativas
Historia	8 Semestres	Escolarizada	San Cristóbal de Las Casas	Ciencias Sociales y Administrativas
Sociología	8 Semestres	Escolarizada	San Cristóbal de Las Casas	Ciencias Sociales y Administrativas
Facultad de Humanidades, Campus VI				
Bibliotecología y Gestión de Información	9 Semestres	Escolarizada	Tuxtla Gutiérrez	Educación y Humanidades
Comunicación	9 Semestres	Escolarizada	Tuxtla Gutiérrez	Educación y Humanidades
Filosofía	8 Semestres	Escolarizada	Tuxtla Gutiérrez	Educación y Humanidades
Lengua y Literatura Hispanoamericanas	9 Semestres	Escolarizada	Tuxtla Gutiérrez	Educación y Humanidades
Pedagogía	8 Semestres	Escolarizada	Tuxtla Gutiérrez	Educación y Humanidades
Tecnologías de Información y Comunicación Aplicadas a la Educación (No escolarizada)	6 Módulos	No escolarizada	Tuxtla Gutiérrez	Educación y Humanidades
Escuela de Humanidades, Campus IV				
Pedagogía	9 Semestres	Escolarizada	apachula de Córdoba y Ordoñez	Educación y Humanidades
Escuela de Humanidades, Campus IX				
Pedagogía	8 Semestres	Escolarizada	Pijijiapan	Educación y Humanidades
Puercultura y Desarrollo Infantil	8 Semestres	Escolarizada	Pijijiapan	Educación y Humanidades
1406 Ciencias de la Salud				
Facultad de Medicina Humana "Dr. Manuel Velasco Suárez", Campus II				
Gerontología	8 Módulos	Escolarizada	Tuxtla Gutiérrez	Ciencias de la Salud
Médico Cirujano	10 Módulos	Escolarizada	Tuxtla Gutiérrez	Ciencias de la Salud
Facultad de Medicina Humana "Dr. Manuel Velasco Suárez", Campus IV				
Médico Cirujano	10 Módulos	Escolarizada	apachula de Córdoba y Ordoñez	Ciencias de la Salud
Facultad de Ciencias Químicas, Campus V				
Químico Farmacobiólogo	9 Semestres	Escolarizada	apachula de Córdoba y Ordoñez	Ciencias de la Salud
Escuela de Ciencias Químicas				
Químico Farmacobiólogo	9 Semestres	Escolarizada	Ocozacoautla de Espinosa	Ciencias de la Salud
1407 Ciencias Naturales y Exactas				
Instituto de Biociencias (IBC)				
Ingeniero Biotecnólogo	9 Semestres	Escolarizada	apachula de Córdoba y Ordoñez	Ingeniería y Tecnología
Facultad de Ciencias en Física y Matemáticas				
Física	8 Semestres	Escolarizada	Tuxtla Gutiérrez	Ciencias Naturales y Exactas
Ingeniería Física	8 Semestres	Escolarizada	Tuxtla Gutiérrez	Ciencias Naturales y Exactas
Matemáticas	8 Semestres	Escolarizada	Tuxtla Gutiérrez	Ciencias Naturales y Exactas
Matemáticas Aplicadas	9 Semestres	Escolarizada	Tuxtla Gutiérrez	Ciencias Naturales y Exactas
1408 Ciencias Jurídicas y Gestión Pública				
Instituto de Investigaciones Jurídicas (IJJ)				
Derecho (No escolarizada)	9 Semestres	No escolarizada	Ocozacoautla de Espinosa	Ciencias Sociales y Administrativas
Facultad de Derecho, Campus III				
Derecho	10 Semestres	Escolarizada	San Cristóbal de Las Casas	Ciencias Sociales y Administrativas
Derecho, Campus III, Extensión Palenque	10 Semestres	Escolarizada	San Cristóbal de Las Casas	Ciencias Sociales y Administrativas
Derecho, Campus III, Extensión Tapachula	10 Semestres	Escolarizada	San Cristóbal de Las Casas	Ciencias Sociales y Administrativas
Centro de Estudios para el Desarrollo Municipal y Políticas Públicas (CEDES)				
Estadística y Sistemas de Información (No escolarizada)	6 Semestres	No escolarizada	Tuxtla Gutiérrez	Ciencias Naturales y Exactas
Centro de Estudios para la Construcción de Ciudadanía y la Seguridad (CECOCISE)				
Derechos Humanos (No escolarizada)	6 Módulos	No escolarizada	Tuxtla Gutiérrez	Ciencias Sociales y Administrativas
1624 Sociedad e Interculturalidad				
Escuela de Gestión y Autodesarrollo Indígena (EGAI)				
Gestión y Autodesarrollo Indígena	9 Semestres	Escolarizada	San Cristóbal de Las Casas	Ciencias Sociales y Administrativas
Centro de Estudios para el Arte y la Cultura (CEUNACH)				
Danza	8 Módulos	Escolarizada	Tuxtla Gutiérrez	Educación y Humanidades

Fuente: Dirección de Desarrollo Académico, UNACH.

Nota 1: Los PE escritos en género masculino se debe a su registro en la Dirección General de Profesiones; sin embargo, pueden ser cursados por cualquier persona sin importar su raza, sexo, identidad sexogenérica u orientación sexual.

Nota 2: Clasificación de las áreas del conocimiento según la ANUIES.

Oferta educativa de nivel posgrado por programas educativos y duración, 2021

DES / Unidad Académica / PE	Duración	Modalidad	Área de conocimiento	Sede
1401 Ciencias Agropecuarias				
Facultad de Ciencias Agronómicas, Campus V				
Doctorado:				
Ciencias Agropecuarias y Sustentabilidad	3 Años	Escolarizada	Ciencias Agropecuarias	Villaflores
Maestría:				
Ciencias en Producción Agropecuaria Tropical	2 Años	Escolarizada	Ciencias Agropecuarias	Villaflores
1402 Ciencias Administrativas y Contables				
Facultad de Contaduría y Administración, Campus I				
Maestría:				
Estudios Fiscales	2 Años	Escolarizada	Ciencias Sociales y Administrativas	Tuxtla Gutiérrez
Gestión para el Desarrollo	1 Año y 6 Meses	No Escolarizada	Ciencias Sociales y Administrativas	Tuxtla Gutiérrez
Administración, con terminal en:				
Administración Pública	2 Años	Escolarizada	Ciencias Sociales y Administrativas	Tuxtla Gutiérrez
Dirección de Negocios	2 Años	Escolarizada	Ciencias Sociales y Administrativas	Tuxtla Gutiérrez
Finanzas	2 Años	Escolarizada	Ciencias Sociales y Administrativas	Tuxtla Gutiérrez
Mercadotecnia	2 Años	Escolarizada	Ciencias Sociales y Administrativas	Tuxtla Gutiérrez
Organizaciones	3 Años	Escolarizada	Ciencias Sociales y Administrativas	Tuxtla Gutiérrez
Facultad de Negocios, Campus IV				
Doctorado				
Gestión para el Desarrollo	3 Años	Escolarizada	Ciencias Sociales y Administrativas	Tapachula de Córdova y Ordoñez
Maestría:				
Estudios Fiscales	2 Años	Escolarizada	Ciencias Sociales y Administrativas	Tapachula de Córdova y Ordoñez
Administración, con Terminal en:				
Finanzas	2 Años	Escolarizada	Ciencias Sociales y Administrativas	Tapachula de Córdova y Ordoñez
Facultad de Ciencias de la Administración, Campus IV				
Maestría:				
Administración, con Terminal en:				
Mercadotecnia	2 Años	Escolarizada	Ciencias Sociales y Administrativas	Tapachula de Córdova y Ordoñez
1403 Enseñanzas de las Lenguas				
Facultad de Lenguas, Campus Tuxtla				
Maestría:				
Didácticas de las Lenguas	2 Años	Escolarizada	Educación y Humanidades	Tuxtla Gutiérrez
1404 Arquitectura e Ingeniería				
Facultad de Ingeniería, Campus I				
Maestría en:				
Ingeniería, con Formación en:				
Construcción	2 Años	Escolarizada	Ingeniería y Tecnología	Tuxtla Gutiérrez
Especialidad:				
Didáctica de las Matemáticas	1 Año	Escolarizada	Ingeniería y Tecnología	Tuxtla Gutiérrez
1405 Ciencias Sociales y Humanidades				
Facultad de Ciencias Sociales, Campus III				
Maestría:				
Desarrollo Local	2 Años	Escolarizada	Ciencias Sociales y Administrativas	San Cristóbal de Las Casas
Historia	3 Años	Escolarizada	Educación y Humanidades	Tuxtla Gutiérrez
Facultad de Humanidades, Campus VI				
Doctorado:				
Estudios Regionales	3 Años	Escolarizada	Educación y Humanidades	Tuxtla Gutiérrez
Maestría:				
Estudios Culturales	2 Años	Escolarizada	Educación y Humanidades	Tuxtla Gutiérrez
Especialidad:				
Procesos Culturales Lecto-Escritores	1 Año	Escolarizada	Educación y Humanidades	Tuxtla Gutiérrez
1406 Ciencias de la Salud				
Facultad de Medicina Humana "Dr. Manuel Velasco Suárez", Campus II				
Especialidades Clínicas en:				
Anestesiología	3 Años	Escolarizada	Ciencias de la Salud	Tuxtla Gutiérrez
Cirugía General	4 Años	Escolarizada	Ciencias de la Salud	Tuxtla Gutiérrez
Ginecología y Obstetricia	4 Años	Escolarizada	Ciencias de la Salud	Tuxtla Gutiérrez
Medicina Interna	4 Años	Escolarizada	Ciencias de la Salud	Tuxtla Gutiérrez
Ortopedia	4 Años	Escolarizada	Ciencias de la Salud	Tuxtla Gutiérrez
Pediatría	3 Años	Escolarizada	Ciencias de la Salud	Tuxtla Gutiérrez
Urgencias Médicas Quirúrgicas	3 Años	Escolarizada	Ciencias de la Salud	Tuxtla Gutiérrez
Facultad de Medicina Humana "Dr. Manuel Velasco Suárez", Campus IV				
Maestría:				
Ciencias Biomédicas	4 Semestres	Escolarizada	Ciencias de la Salud	Tapachula de Córdova y Ordoñez
Facultad de Ciencias Químicas, Campus IV				
Maestría:				
Ciencias en Bioquímica Clínica	2 Años	Escolarizada	Ciencias de la Salud	Tapachula de Córdova y Ordoñez
Centro de Estudios Sobre la Universidad				
Maestría:				
Gestión en Sistemas de Salud	4 Semestres	Escolarizada	Ciencias de la Salud	Tuxtla Gutiérrez
1407 Ciencias Naturales y Exactas				
Facultad de Ciencias en Física y Matemáticas				
Doctorado:				
Ciencias Físicas	8 Semestres	Escolarizada	Ciencias Naturales y Exactas	Tuxtla Gutiérrez
Maestría:				
Ciencias Físicas	2 Años	Escolarizada	Ciencias Naturales y Exactas	Tuxtla Gutiérrez
Ciencias Matemáticas	2 Años	Escolarizada	Ciencias Naturales y Exactas	Tuxtla Gutiérrez

Continúa...

...Continuación

DES / Unidad Académica / PE	Duración	Modalidad	Área de conocimiento	Sede
1408 Ciencias Jurídicas y Gestión Pública				
Instituto de Investigaciones Jurídicas (IJ)				
Doctorado:				
Derecho	3 Años	Escolarizada	Ciencias Sociales y Administrativas	Ocozocoautla de Espinosa
Maestría:				
Derecho	2 Años	Escolarizada	Ciencias Sociales y Administrativas	Ocozocoautla de Espinosa
Facultad de Derecho, Campus III				
Maestría:				
Derecho Constitucional y Amparo	2 Años	Escolarizada	Ciencias Sociales y Administrativas	San Cristóbal de Las Casas
Centro de Estudios para la Construcción de Ciudadanía y la Seguridad (CECOCISE)				
Maestría:				
En Defensa de los Derechos Humanos	2 Años	Escolarizada	Ciencias Sociales y Administrativas	Tuxtla Gutiérrez
1624 Sociedad e Interculturalidad				
Instituto de Estudios Indígenas (IEI)				
Maestría:				
Estudios sobre Diversidad Cultural y Espacios Sociales	2 Años	Escolarizada	Ciencias Sociales y Administrativas	San Cristóbal de Las Casas

Fuente: Dirección General de Investigación y Posgrado, UNACH.

Nota: Los PE escritos en género masculino se debe a su registro en la Dirección General de Profesiones; sin embargo, pueden ser cursados por cualquier persona sin importar su raza, sexo, identidad sexogenérica u orientación sexual.



Alumnos

Aspirantes y Aceptados/as

Aspirantes y aceptados/as de nivel licenciatura por género y programas educativos

Enero - Junio 2021

DES / UA / PE	Aspirantes			Examinados/as			Aceptados/as			Curso de nivelación*			Curso de inducción		
	M	F	Total	M	F	Total	M	F	Total	M	F	Total	M	F	Total
1401 Ciencias Agropecuarias	81	57	138	76	54	130	76	54	130	71	34	105	5	20	25
Facultad de Medicina Veterinaria y Zootecnia, Campus II	21	9	30	20	8	28	20	8	28	20	8	28	0	0	0
Medicina Veterinaria y Zootecnia	0	0	0	0	0	0	0	0	0	0	0	0	0	0	0
Medicina Veterinaria y Zootecnia, Campus II, Extensión Pichucalco	21	9	30	20	8	28	20	8	28	20	8	28	0	0	0
Facultad de Ciencias Agrícolas, Campus IV	26	9	35	22	9	31	22	9	31	22	9	31	0	0	0
Ingeniero Agrónomo	26	9	35	22	9	31	22	9	31	22	9	31	0	0	0
Ingeniero Agrónomo Tropical	0	0	0	0	0	0	0	0	0	0	0	0	0	0	0
Ingeniero Forestal	0	0	0	0	0	0	0	0	0	0	0	0	0	0	0
Facultad de Ciencias Agronómicas, Campus V	12	6	18	12	6	18	12	6	18	12	6	18	0	0	0
Ingeniero Agrónomo	12	6	18	12	6	18	12	6	18	12	6	18	0	0	0
Ingeniero Agrónomo en Ganadería Ambiental	0	0	0	0	0	0	0	0	0	0	0	0	0	0	0
Ingeniero en Desarrollo Agroambiental	0	0	0	0	0	0	0	0	0	0	0	0	0	0	0
Facultad Maya de Estudios Agropecuarios	22	33	55	22	31	53	22	31	53	17	11	28	5	20	25
Ingeniero Agrónomo	0	0	0	0	0	0	0	0	0	0	0	0	0	0	0
Ingeniería en Agronomía	0	0	0	0	0	0	0	0	0	0	0	0	0	0	0
Ingeniería en Desarrollo Rural	0	0	0	0	0	0	0	0	0	0	0	0	0	0	0
Ingeniería en Proceso Agroindustriales	0	0	0	0	0	0	0	0	0	0	0	0	0	0	0
Ingeniería en Sistemas Forestales	0	0	0	0	0	0	0	0	0	0	0	0	0	0	0
Ingeniero Forestal	0	0	0	0	0	0	0	0	0	0	0	0	0	0	0
Medicina Veterinaria y Zootecnia	17	12	29	17	11	28	17	11	28	17	11	28	0	0	0
Seguridad Alimentaria (No escolarizada)	3	11	14	3	10	13	3	10	13	0	0	0	3	10	13
Seguridad Alimentaria (No escolarizada), Extensión Tapachula (CIM)	2	10	12	2	10	12	2	10	12	0	0	0	2	10	12
Escuela de Estudios Agropecuarios Mezcalapa	0	0	0	0	0	0	0	0	0	0	0	0	0	0	0
Ingeniero Agrónomo	0	0	0	0	0	0	0	0	0	0	0	0	0	0	0
Ingeniería en Agronomía	0	0	0	0	0	0	0	0	0	0	0	0	0	0	0
Medicina Veterinaria y Zootecnia	0	0	0	0	0	0	0	0	0	0	0	0	0	0	0
Escuela de Ciencias y Procesos Agropecuarios Industriales Istmo-Costa, Campus IX	0	0	0	0	0	0	0	0	0	0	0	0	0	0	0
Ingeniero Agroindustrial	0	0	0	0	0	0	0	0	0	0	0	0	0	0	0
Coordinación de la Licenciatura en Caficultura	0	0	0	0	0	0	0	0	0	0	0	0	0	0	0
Caficultura	0	0	0	0	0	0	0	0	0	0	0	0	0	0	0
Coordinación de la Licenciatura en Sistemas Costeros	0	0	0	0	0	0	0	0	0	0	0	0	0	0	0
Ingeniero en Sistemas Costeros	0	0	0	0	0	0	0	0	0	0	0	0	0	0	0
1402 Ciencias Administrativas y Contables	216	178	394	212	176	388	210	173	383	152	129	281	0	0	0
Facultad de Contaduría y Administración, Campus I	62	47	109	61	46	107	61	46	107	61	46	107	0	0	0
Administración	0	0	0	0	0	0	0	0	0	0	0	0	0	0	0
Contaduría	0	0	0	0	0	0	0	0	0	0	0	0	0	0	0
Gestión Turística	15	30	45	15	30	45	15	30	45	15	30	45	0	0	0
Ingeniería en Desarrollo y Tecnologías de Software	17	6	23	16	6	22	16	6	22	16	6	22	0	0	0
Sistemas Computacionales	30	11	41	30	10	40	30	10	40	30	10	40	0	0	0
Facultad de Negocios, Campus IV	29	19	48	29	19	48	29	19	48	29	19	48	0	0	0
Contaduría	20	16	36	20	16	36	20	16	36	20	16	36	0	0	0
Ingeniería en Desarrollo y Tecnologías de Software	9	3	12	9	3	12	9	3	12	9	3	12	0	0	0
Sistemas Computacionales	0	0	0	0	0	0	0	0	0	0	0	0	0	0	0
Facultad de Ciencias de la Administración, Campus IV	40	46	86	40	45	85	38	42	80	38	42	80	0	0	0
Administración	17	23	40	17	23	40	17	23	40	17	23	40	0	0	0
Agronegocios	2	3	5	2	3	5	0	0	0	0	0	0	0	0	0
Comercio Internacional	15	13	28	15	12	27	15	12	27	15	12	27	0	0	0
Gestión Turística	6	7	13	6	7	13	6	7	13	6	7	13	0	0	0
Facultad de Ciencias Administrativas, Campus VIII	10	9	19	10	9	19	10	9	19	10	9	19	0	0	0
Administración	0	0	0	0	0	0	0	0	0	0	0	0	0	0	0
Contaduría	10	9	19	10	9	19	10	9	19	10	9	19	0	0	0
Escuela de Contaduría y Administración, Campus VII	4	5	9	4	5	9	4	5	9	4	5	9	0	0	0
Administración	0	0	0	0	0	0	0	0	0	0	0	0	0	0	0
Agronegocios	0	0	0	0	0	0	0	0	0	0	0	0	0	0	0
Contaduría	4	5	9	4	5	9	4	5	9	4	5	9	0	0	0
Escuela de Ciencias Administrativas, Campus IX	0	0	0	0	0	0	0	0	0	0	0	0	0	0	0
Administración	0	0	0	0	0	0	0	0	0	0	0	0	0	0	0
Contaduría	0	0	0	0	0	0	0	0	0	0	0	0	0	0	0
Escuela de Ciencias Administrativas Istmo-Costa, Campus IX	10	8	18	10	8	18	10	8	18	10	8	18	0	0	0
Administración	0	0	0	0	0	0	0	0	0	0	0	0	0	0	0
Contaduría	10	8	18	10	8	18	10	8	18	10	8	18	0	0	0
Gestión Turística	0	0	0	0	0	0	0	0	0	0	0	0	0	0	0
Centro Universidad-Empresa	61	44	105	58	44	102	58	44	102	0	0	0	0	0	0
Gestión de la Micro, Pequeña y Mediana Empresa (No escolarizada)	61	44	105	58	44	102	58	44	102	0	0	0	0	0	0
1403 Enseñanzas de las Lenguas	30	54	84	29	52	81	29	52	81	18	36	54	0	0	0
Facultad de Lenguas, Campus Tuxtla	8	12	20	8	11	19	8	11	19	8	11	19	0	0	0
Enseñanza del Inglés	8	12	20	8	11	19	8	11	19	8	11	19	0	0	0
Escuela de Lenguas, Campus San Cristóbal de Las Casas	6	8	14	6	8	14	6	8	14	6	8	14	0	0	0
Enseñanza del Inglés	6	8	14	6	8	14	6	8	14	6	8	14	0	0	0
Escuela de Lenguas, Campus Tapachula	16	34	50	15	33	48	15	33	48	4	17	21	0	0	0
Enseñanza del Inglés	4	17	21	4	17	21	4	17	21	4	17	21	0	0	0
Inglés (No escolarizada)	12	17	29	11	16	27	11	16	27	0	0	0	0	0	0

Continúa...

DES / UA / PE	Aspirantes			Examinados/as			Aceptados/as			Curso de nivelación*			Curso de inducción		
	M	F	Total	M	F	Total	M	F	Total	M	F	Total	M	F	Total
1404 Arquitectura e Ingeniería	42	11	53	42	11	53	42	11	53	42	11	53	0	0	0
Facultad de Arquitectura, Campus I	0	0	0	0	0	0	0	0	0	0	0	0	0	0	0
Arquitectura	0	0	0	0	0	0	0	0	0	0	0	0	0	0	0
Facultad de Ingeniería, Campus I	42	11	53	42	11	53	42	11	53	42	11	53	0	0	0
Ingeniería Civil	42	11	53	42	11	53	42	11	53	42	11	53	0	0	0
Ingeniería en Ciencias de los Materiales	0	0	0	0	0	0	0	0	0	0	0	0	0	0	0
Ingeniería Hidráulica	0	0	0	0	0	0	0	0	0	0	0	0	0	0	0
1405 Ciencias Sociales y Humanidades	117	135	252	111	133	244	111	133	244	67	88	155	0	0	0
Facultad de Ciencias Sociales, Campus III	18	26	44	17	26	43	17	26	43	17	26	43	0	0	0
Antropología Social	4	5	9	4	5	9	4	5	9	4	5	9	0	0	0
Economía	11	12	23	11	12	23	11	12	23	11	12	23	0	0	0
Historia	1	0	1	0	0	0	0	0	0	0	0	0	0	0	0
Sociología	2	9	11	2	9	11	2	9	11	2	9	11	0	0	0
Facultad de Humanidades, Campus VI	85	93	178	80	91	171	80	91	171	36	46	82	0	0	0
Bibliotecología y Gestión de Información	0	0	0	0	0	0	0	0	0	0	0	0	0	0	0
Comunicación	28	29	57	28	29	57	28	29	57	28	29	57	0	0	0
Filosofía	4	9	13	4	9	13	4	9	13	4	9	13	0	0	0
Lengua y Literatura Hispanoamericanas	4	8	12	4	8	12	4	8	12	4	8	12	0	0	0
Pedagogía	0	0	0	0	0	0	0	0	0	0	0	0	0	0	0
Tecnologías de Información y Comunicación Aplicadas a la Educación (No escolarizada)	49	47	96	44	45	89	44	45	89	0	0	0	0	0	0
Escuela de Humanidades, Campus IV	0	0	0	0	0	0	0	0	0	0	0	0	0	0	0
Pedagogía	0	0	0	0	0	0	0	0	0	0	0	0	0	0	0
Escuela de Humanidades, Campus IX	14	16	30	14	16	30	14	16	30	14	16	30	0	0	0
Pedagogía	14	16	30	14	16	30	14	16	30	14	16	30	0	0	0
Puericultura y Desarrollo Infantil	0	0	0	0	0	0	0	0	0	0	0	0	0	0	0
1406 Ciencias de la Salud	10	24	34	10	24	34	10	24	34	10	24	34	0	0	0
Facultad de Medicina Humana "Dr. Manuel Velasco Suárez", Campus II	10	24	34	10	24	34	10	24	34	10	24	34	0	0	0
Gerontología	10	24	34	10	24	34	10	24	34	10	24	34	0	0	0
Médico Cirujano	0	0	0	0	0	0	0	0	0	0	0	0	0	0	0
Facultad de Medicina Humana "Dr. Manuel Velasco Suárez", Campus IV	0	0	0	0	0	0	0	0	0	0	0	0	0	0	0
Médico Cirujano	0	0	0	0	0	0	0	0	0	0	0	0	0	0	0
Facultad de Ciencias Químicas, Campus IV	0	0	0	0	0	0	0	0	0	0	0	0	0	0	0
Químico Farmacobiólogo	0	0	0	0	0	0	0	0	0	0	0	0	0	0	0
Escuela de Ciencias Químicas	0	0	0	0	0	0	0	0	0	0	0	0	0	0	0
Químico Farmacobiólogo	0	0	0	0	0	0	0	0	0	0	0	0	0	0	0
1407 Ciencias Naturales y Exactas	31	24	55	31	23	54	31	23	54	31	23	54	0	0	0
Instituto de Biociencias (IBC)	11	15	26	11	14	25	11	14	25	11	14	25	0	0	0
Ingeniero Biotecnólogo	11	15	26	11	14	25	11	14	25	11	14	25	0	0	0
Facultad de Ciencias en Física y Matemáticas	20	9	29	20	9	29	20	9	29	20	9	29	0	0	0
Física	9	5	14	9	5	14	9	5	14	9	5	14	0	0	0
Ingeniería Física	11	4	15	11	4	15	11	4	15	11	4	15	0	0	0
Matemáticas	0	0	0	0	0	0	0	0	0	0	0	0	0	0	0
Matemáticas Aplicadas	0	0	0	0	0	0	0	0	0	0	0	0	0	0	0
1408 Ciencias Jurídicas y Gestión Pública	157	157	314	147	141	288	147	141	288	17	32	49	0	0	0
Instituto de Investigaciones Jurídicas	58	55	113	53	48	101	53	48	101	0	0	0	0	0	0
Derecho (No escolarizada)	58	55	113	53	48	101	53	48	101	0	0	0	0	0	0
Derecho en Formación en Impartición de Justicia	0	0	0	0	0	0	0	0	0	0	0	0	0	0	0
Facultad de Derecho, Campus III	18	35	53	17	32	49	17	32	49	17	32	49	0	0	0
Derecho	0	0	0	0	0	0	0	0	0	0	0	0	0	0	0
Derecho, Campus III, Extensión Palenque	0	1	1	0	0	0	0	0	0	0	0	0	0	0	0
Derecho, Campus III, Extensión Tapachula	18	34	52	17	32	49	17	32	49	17	32	49	0	0	0
Centro de Estudios para el Desarrollo Municipal y Políticas Públicas	35	3	38	35	2	37	35	2	37	0	0	0	0	0	0
Desarrollo Municipal y Gobernabilidad (No escolarizada)	0	0	0	0	0	0	0	0	0	0	0	0	0	0	0
Estadística y Sistemas de Información (No escolarizada)	35	3	38	35	2	37	35	2	37	0	0	0	0	0	0
Gerencia Social (No escolarizada)	0	0	0	0	0	0	0	0	0	0	0	0	0	0	0
Centro de Estudios para la Construcción de Ciudadanía y la Seguridad	46	64	110	42	59	101	42	59	101	0	0	0	0	0	0
Derechos Humanos (No escolarizada)	46	64	110	42	59	101	42	59	101	0	0	0	0	0	0
1624 Sociedad e Interculturalidad	0	0	0	0	0	0	0	0	0	0	0	0	0	0	0
Escuela de Gestión y Autodesarrollo Indígena	0	0	0	0	0	0	0	0	0	0	0	0	0	0	0
Gestión y Autodesarrollo Indígena	0	0	0	0	0	0	0	0	0	0	0	0	0	0	0
Centro de Estudios para el Arte y la Cultura	0	0	0	0	0	0	0	0	0	0	0	0	0	0	0
Danza	0	0	0	0	0	0	0	0	0	0	0	0	0	0	0
Total	684	640	1,324	658	614	1,272	656	611	1,267	408	377	785	5	20	25

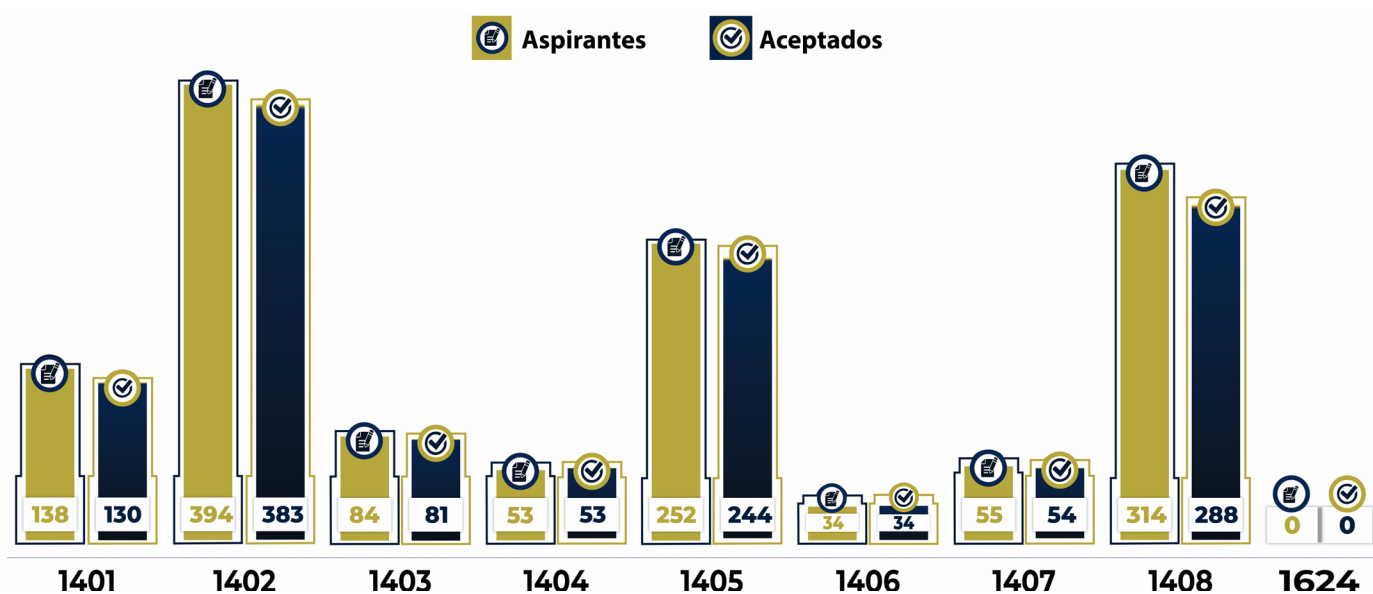
Fuente: Dirección General de Docencia y Servicios Escolares, UNACH.

NOTA: Para esta publicación el preuniversitario cambia a: curso de nivelación y propedéutico: curso de inducción.

* Aceptados/as: Incluye alumnos del Curso de nivelación.

Aspirantes y aceptados/as de nivel licenciatura por género
Enero - Junio 2021

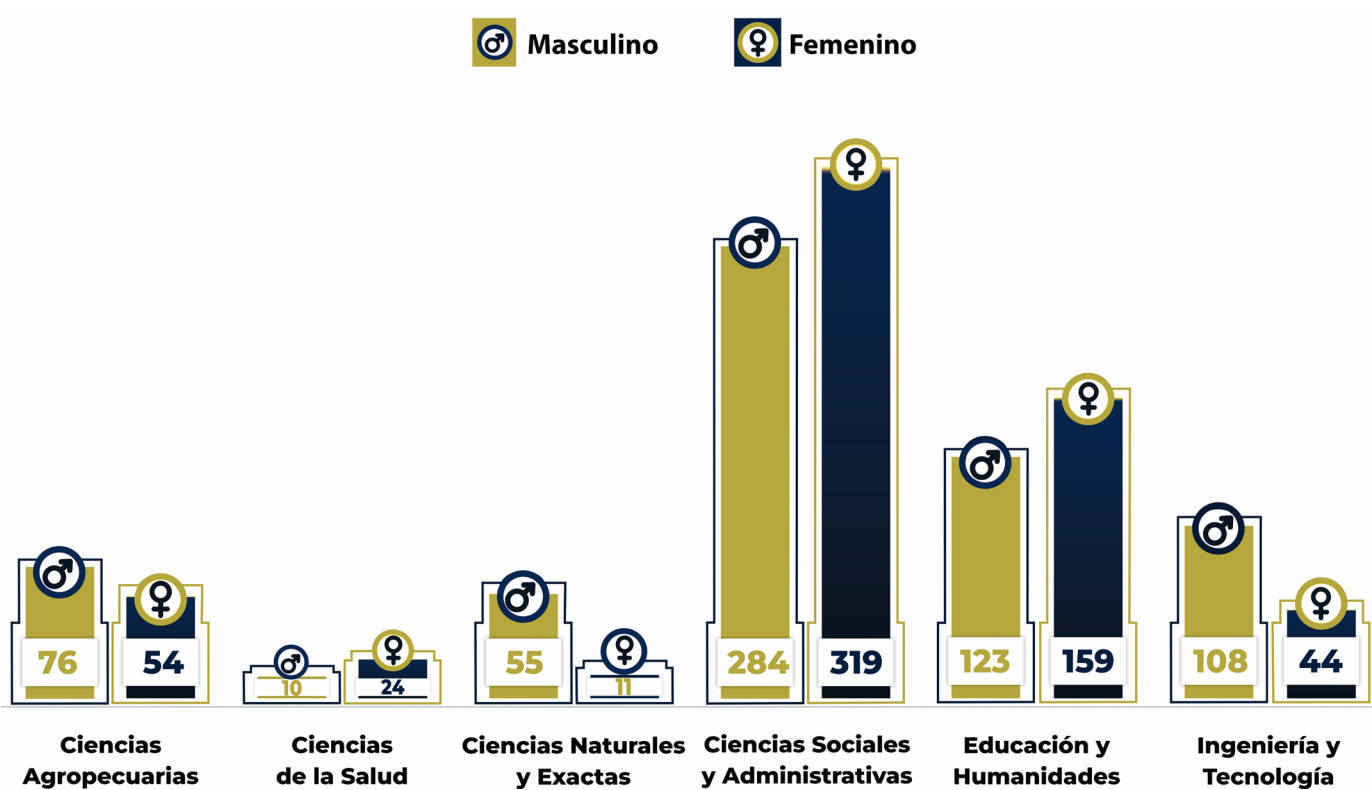
DES	Aspirantes			Aceptados/as		
	M	F	Total	M	F	Total
1401 Ciencias Agropecuarias	81	57	138	76	54	130
1402 Ciencias Administrativas y Contables	216	178	394	210	173	383
1403 Enseñanza de las Lenguas	30	54	84	29	52	81
1404 Arquitectura e Ingeniería	42	11	53	42	11	53
1405 Ciencias Sociales y Humanidades	117	357	252	111	133	244
1406 Ciencias de la Salud	10	24	34	10	24	34
1407 Ciencias Naturales y Exactas	31	24	55	31	23	54
1408 Ciencias Jurídicas y Gestión Pública	157	157	314	147	141	288
1624 Sociedad e Interculturalidad	0	0	0	0	0	0
Total	684	640	1,324	656	611	1,267



Fuente: Dirección General de Docencia y Servicios Escolares, UNACH.

Aspirantes y aceptados/as de nivel licenciatura por género y área de conocimiento
Enero - Junio 2021

Área de conocimiento	Aspirantes			Aceptados/as		
	M	F	Total	M	F	Total
Ciencias Agropecuarias	81	57	138	76	54	130
Ciencias de la Salud	10	24	34	10	24	34
Ciencias Naturales y Exactas	55	12	67	55	11	66
Ciencias Sociales y Administrativas	300	338	638	284	319	603
Educación y Humanidades	129	163	292	123	159	282
Ingeniería y Tecnología	109	46	155	108	44	152
Total	684	640	1,324	656	611	1,267



Fuente: Dirección General de Docencia y Servicios Escolares, UNACH.

DES / UA / PE	Aspirantes			Examinados/as			Aceptados/as			Curso de nivelación*			Curso de inducción		
	M	F	Total	M	F	Total	M	F	Total	M	F	Total	M	F	Total
1404 Arquitectura e Ingeniería	722	391	1,113	710	388	1,098	710	388	1,098	710	388	1,098	0	0	0
Facultad de Arquitectura, Campus I	349	280	629	343	278	621	343	278	621	343	278	621	0	0	0
Arquitectura	349	280	629	343	278	621	343	278	621	343	278	621	0	0	0
Facultad de Ingeniería, Campus I	373	111	484	367	110	477	367	110	477	367	110	477	0	0	0
Ingeniería Civil	373	111	484	367	110	477	367	110	477	367	110	477	0	0	0
Ingeniería en Ciencias de los Materiales	0	0	0	0	0	0	0	0	0	0	0	0	0	0	0
Ingeniería Hidráulica	0	0	0	0	0	0	0	0	0	0	0	0	0	0	0
1405 Ciencias Sociales y Humanidades	632	1,068	1,700	607	1,037	1,644	606	1,035	1,641	503	890	1,393	0	0	0
Facultad de Ciencias Sociales, Campus III	79	62	141	77	61	138	77	61	138	77	61	138	0	0	0
Antropología Social	10	7	17	10	7	17	10	7	17	10	7	17	0	0	0
Economía	41	36	77	40	35	75	40	35	75	40	35	75	0	0	0
Historia	18	11	29	17	11	28	17	11	28	17	11	28	0	0	0
Sociología	10	8	18	10	8	18	10	8	18	10	8	18	0	0	0
Facultad de Humanidades, Campus VI	467	749	1,216	446	723	1,169	445	721	1,166	342	576	918	0	0	0
Bibliotecología y Gestión de Información	1	2	3	1	2	3	0	0	0	0	0	0	0	0	0
Comunicación	122	97	219	119	97	216	119	97	216	119	97	216	0	0	0
Filosofía	13	6	19	12	6	18	12	6	18	12	6	18	0	0	0
Lengua y Literatura Hispanoamericanas	18	23	41	18	23	41	18	23	41	18	23	41	0	0	0
Pedagogía	194	460	654	193	450	643	193	450	643	193	450	643	0	0	0
Tecnologías de Información y Comunicación Aplicadas a la Educación (No escolarizada)	119	161	280	103	145	248	103	145	248	0	0	0	0	0	0
Escuela de Humanidades, Campus IV	64	197	261	62	194	256	62	194	256	62	194	256	0	0	0
Pedagogía	64	197	261	62	194	256	62	194	256	62	194	256	0	0	0
Escuela de Humanidades, Campus IX	22	60	82	22	59	81	22	59	81	22	59	81	0	0	0
Pedagogía	22	37	59	22	36	58	22	36	58	22	36	58	0	0	0
Puericultura y Desarrollo Infantil	0	23	23	0	23	23	0	23	23	0	23	23	0	0	0
1406 Ciencias de la Salud	1,426	2,364	3,790	1,375	2,291	3,666	413	573	986	105	153	258	308	420	728
Facultad de Medicina Humana "Dr. Manuel Velasco Suárez", Campus II	950	1,664	2,614	916	1,609	2,525	146	215	361	8	30	38	138	185	323
Gerontología	8	30	38	8	30	38	8	30	38	8	30	38	0	0	0
Médico Cirujano	942	1,634	2,576	908	1,579	2,487	138	185	323	0	0	0	138	185	323
Facultad de Medicina Humana "Dr. Manuel Velasco Suárez", Campus IV	260	410	670	244	395	639	52	71	123	0	0	0	52	71	123
Médico Cirujano	260	410	670	244	395	639	52	71	123	0	0	0	52	71	123
Facultad de Ciencias Químicas, Campus IV	95	139	234	94	137	231	94	137	231	37	53	90	57	84	141
Químico Farmacobiólogo	95	139	234	94	137	231	94	137	231	37	53	90	57	84	141
Escuela de Ciencias Químicas	121	151	272	121	150	271	121	150	271	60	70	130	61	80	141
Químico Farmacobiólogo	121	151	272	121	150	271	121	150	271	60	70	130	61	80	141
1407 Ciencias Naturales y Exactas	110	72	182	109	72	181	109	72	181	109	72	181	0	0	0
Instituto de Biociencias (IBC)	21	26	47	21	26	47	21	26	47	21	26	47	0	0	0
Ingeniero Biotecnólogo	21	26	47	21	26	47	21	26	47	21	26	47	0	0	0
Facultad de Ciencias en Física y Matemáticas	89	46	135	88	46	134	88	46	134	88	46	134	0	0	0
Física	37	7	44	36	7	43	36	7	43	36	7	43	0	0	0
Ingeniería Física	25	10	35	25	10	35	25	10	35	25	10	35	0	0	0
Matemáticas	16	15	31	16	15	31	16	15	31	16	15	31	0	0	0
Matemáticas Aplicadas	11	14	25	11	14	25	11	14	25	11	14	25	0	0	0
1408 Ciencias Jurídicas y Gestión Pública	590	796	1,386	549	749	1,298	549	749	1,298	323	463	786	0	0	0
Instituto de Investigaciones Jurídicas	129	187	316	108	168	276	108	168	276	0	0	0	0	0	0
Derecho (No escolarizada)	129	187	316	108	168	276	108	168	276	0	0	0	0	0	0
Derecho en Formación en Impartición de Justicia	0	0	0	0	0	0	0	0	0	0	0	0	0	0	0
Facultad de Derecho, Campus III	335	477	812	323	463	786	323	463	786	323	463	786	0	0	0
Derecho	246	326	572	234	320	554	234	320	554	234	320	554	0	0	0
Derecho, Campus III, Extensión Palenque	7	13	20	7	12	19	7	12	19	7	12	19	0	0	0
Derecho, Campus III, Extensión Tapachula	82	138	220	82	131	213	82	131	213	82	131	213	0	0	0
Centro de Estudios para el Desarrollo Municipal y Políticas Públicas (CEDES)	53	22	75	50	20	70	50	20	70	0	0	0	0	0	0
Desarrollo Municipal y Gobernabilidad (No escolarizada)	0	0	0	0	0	0	0	0	0	0	0	0	0	0	0
Estadística y Sistemas de Información (No escolarizada)	53	22	75	50	20	70	50	20	70	0	0	0	0	0	0
Gerencia Social (No escolarizada)	0	0	0	0	0	0	0	0	0	0	0	0	0	0	0
Centro de Estudios para la Construcción de Ciudadanía y la Seguridad (CECOCISE)	73	110	183	68	98	166	68	98	166	0	0	0	0	0	0
Derechos Humanos (No escolarizada)	73	110	183	68	98	166	68	98	166	0	0	0	0	0	0
1624 Sociedad e Interculturalidad	18	25	43	17	24	41	16	21	37	16	21	37	0	0	0
Escuela de Gestión y Autodesarrollo Indígena	1	3	4	1	3	4	0	0	0	0	0	0	0	0	0
Gestión y Autodesarrollo Indígena	1	3	4	1	3	4	0	0	0	0	0	0	0	0	0
Centro de Estudios para el Arte y la Cultura (CEUNACH)	17	22	39	16	21	37	16	21	37	16	21	37	0	0	0
Danza	17	22	39	16	21	37	16	21	37	16	21	37	0	0	0
Total	5,827	6,968	12,795	5,638	6,744	12,382	4,665	5,014	9,679	3,885	3,986	7,871	322	442	764

Fuente: Dirección General de Docencia y Servicios Escolares, UNACH.

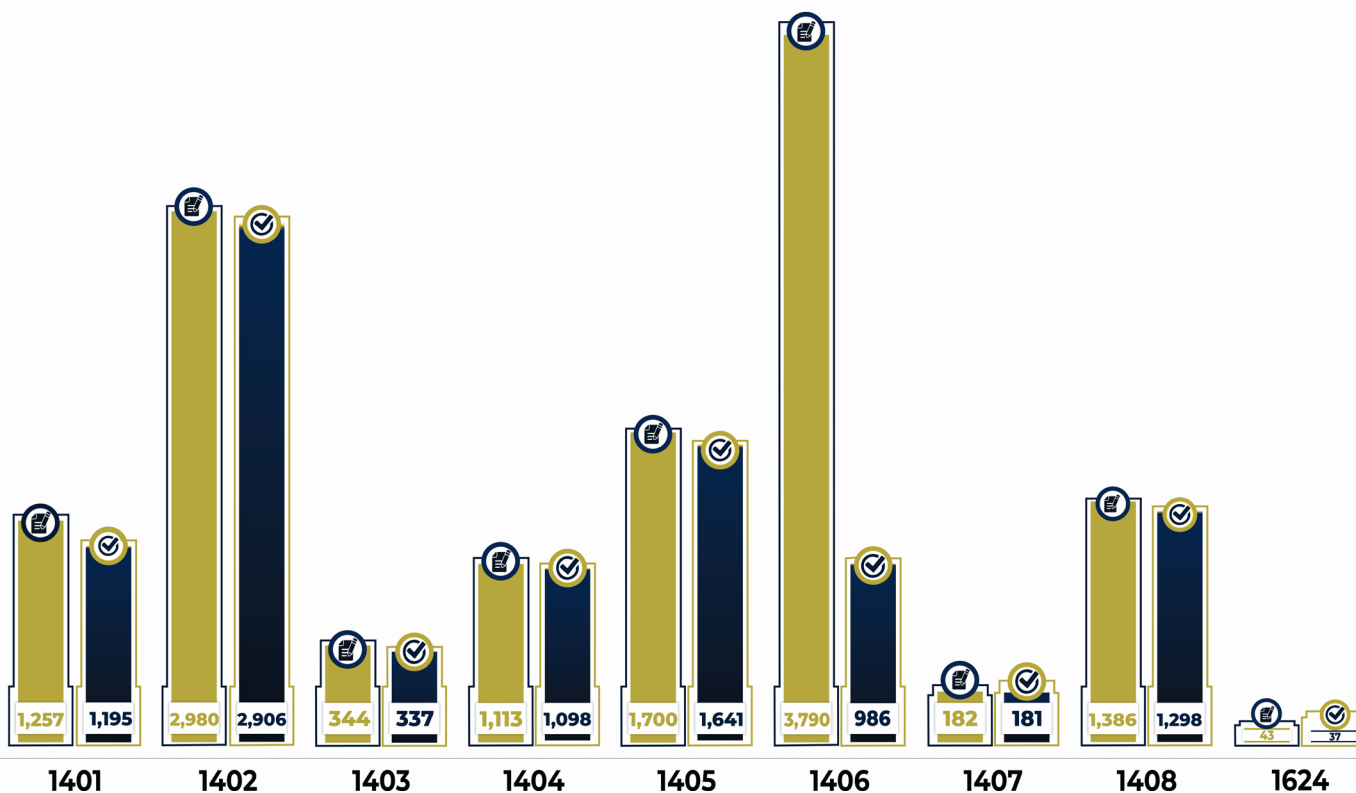
NOTA: Para esta publicación el preuniversitario cambia a: curso de nivelación y propedéutica: curso de inducción.

* Aceptados/as: Incluye alumnos del Curso de nivelación.

Aspirantes y aceptados/as de nivel licenciatura por género
Julio - Diciembre 2021

DES	Aspirantes			Aceptados/as		
	M	F	Total	M	F	Total
1401 Ciencias Agropecuarias	730	527	1,257	699	496	1,195
1402 Ciencias Administrativas y Contables	1,469	1,511	2,980	1,437	1,469	2,906
1403 Enseñanza de las Lenguas	130	214	344	126	211	337
1404 Arquitectura e Ingeniería	722	391	1,113	710	388	1,098
1405 Ciencias Sociales y Humanidades	632	1,068	1,700	606	1,035	1,641
1406 Ciencias de la Salud	1,426	2,364	3,790	413	573	986
1407 Ciencias Naturales y Exactas	110	72	182	109	72	181
1408 Ciencias Jurídicas y Gestión Pública	590	796	1,386	549	749	1,298
1624 Sociedad e Interculturalidad	18	25	43	16	21	37
Total	5,827	6,968	12,795	4,665	5,014	9,679

 Aspirantes  Aceptados

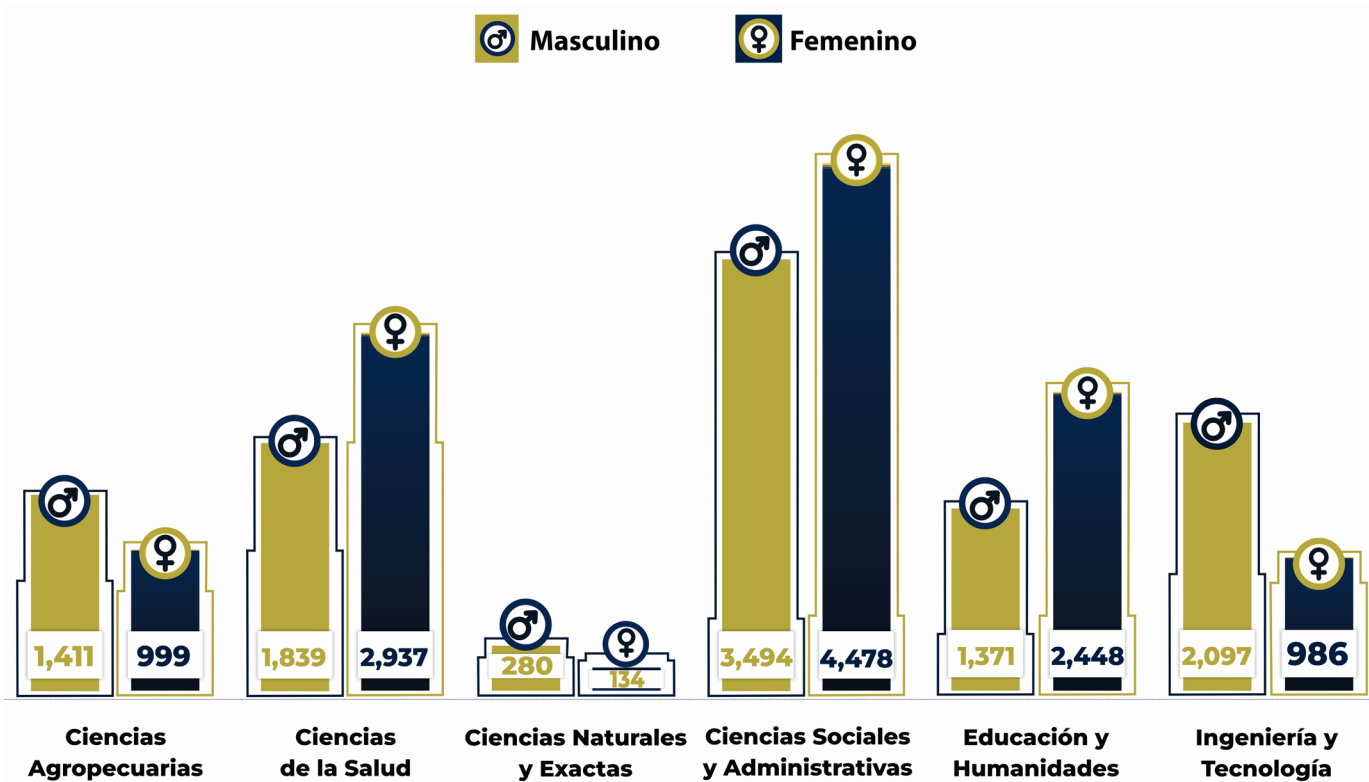


Fuente: Dirección General de Docencia y Servicios Escolares, UNACH.

Aspirantes y aceptados/as de nivel licenciatura por género y área de conocimiento
Julio - Diciembre 2021

Área de conocimiento	Aspirantes			Aceptados/as		
	M	F	Total	M	F	Total
Ciencias Agropecuarias	721	515	1,236	690	484	1,174
Ciencias de la Salud	1,426	2,364	3,790	413	573	986
Ciencias Naturales y Exactas	142	68	210	138	66	204
Ciencias Sociales y Administrativas	1,782	2,284	4,066	1,712	2,194	3,906
Educación y Humanidades	700	1,242	1,942	671	1,206	1,877
Ingeniería y Tecnología	1,056	495	1,551	1,041	491	1,532
Total	5,827	6,968	12,795	4,665	5,014	9,679

Nota: Clasificación de las áreas del conocimiento según ANUIES.



Fuente: Dirección General de Docencia y Servicios Escolares, UNACH.

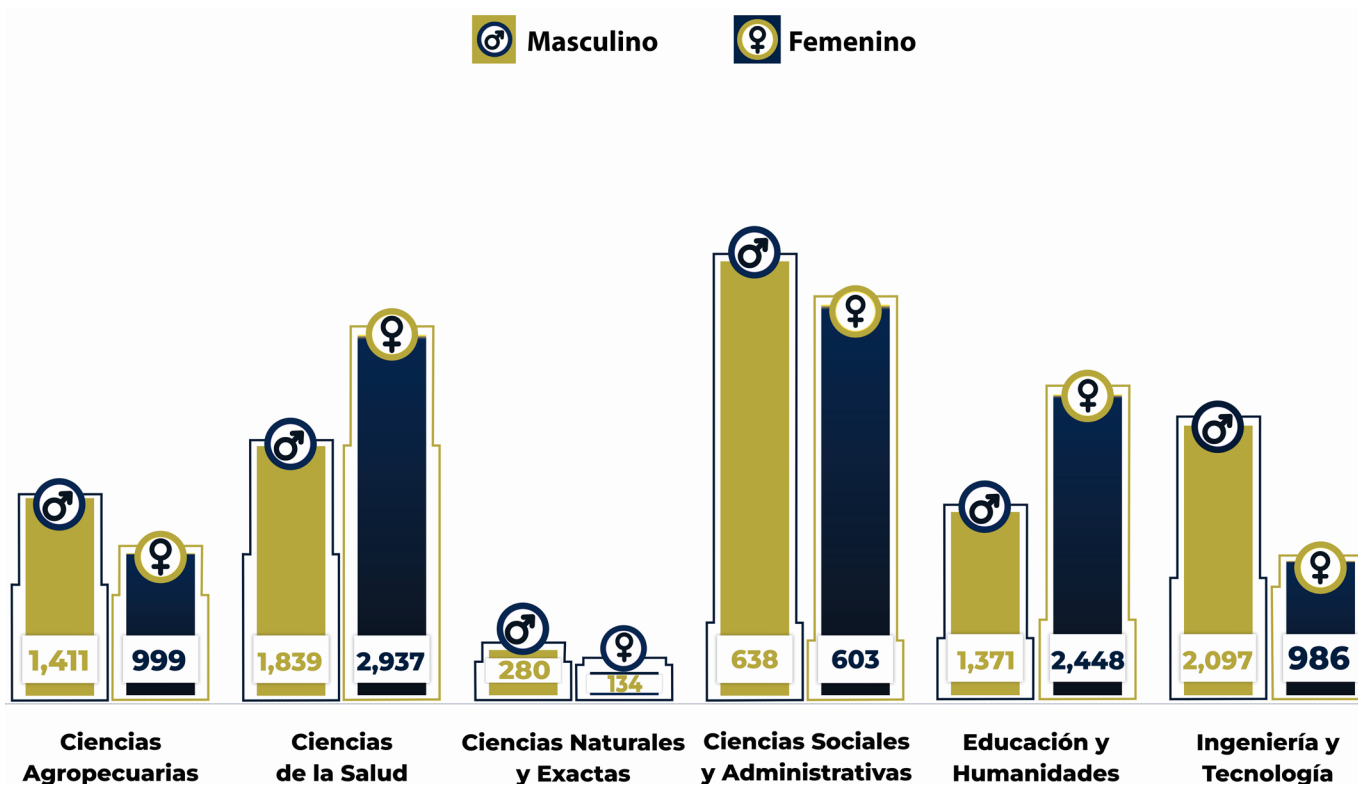
DES / UA / PE	Aspirantes								Aceptados/as							
	<17	18	19	20	25	30	Total	<17	18	19	20	25	30	Total		
				a	a	a					a	a	a			
1404 Arquitectura e Ingeniería	4	30	5	13	1	0	0	53	4	30	5	13	1	0	0	53
Facultad de Arquitectura, Campus I	0	0	0	0	0	0	0	0	0	0	0	0	0	0	0	0
Arquitectura	0	0	0	0	0	0	0	0	0	0	0	0	0	0	0	0
Facultad de Ingeniería, Campus I	4	30	5	13	1	0	0	53	4	30	5	13	1	0	0	53
Ingeniería Civil	4	30	5	13	1	0	0	53	4	30	5	13	1	0	0	53
Ingeniería en Ciencias de los Materiales	0	0	0	0	0	0	0	0	0	0	0	0	0	0	0	0
Ingeniería Hidráulica	0	0	0	0	0	0	0	0	0	0	0	0	0	0	0	0
1405 Ciencias Sociales y Humanidades	16	73	52	53	24	11	23	252	16	73	50	50	22	11	22	244
Facultad de Ciencias Sociales, Campus III	5	15	12	9	2	0	1	44	5	15	12	8	2	0	1	43
Antropología Social	2	1	4	1	1	0	0	9	2	1	4	1	1	0	0	9
Economía	2	8	5	6	1	0	1	23	2	8	5	6	1	0	1	23
Historia	0	0	0	1	0	0	0	1	0	0	0	0	0	0	0	0
Sociología	1	6	3	1	0	0	0	11	1	6	3	1	0	0	0	11
Facultad de Humanidades, Campus VI	8	46	31	38	22	11	22	178	8	46	29	36	20	11	21	171
Bibliotecología y Gestión de Información	0	0	0	0	0	0	0	0	0	0	0	0	0	0	0	0
Comunicación	5	28	13	10	0	1	0	57	5	28	13	10	0	1	0	57
Filosofía	1	4	4	3	1	0	0	13	1	4	4	3	1	0	0	13
Lengua y Literatura Hispanoamericanas	1	4	3	4	0	0	0	12	1	4	3	4	0	0	0	12
Pedagogía	0	0	0	0	0	0	0	0	0	0	0	0	0	0	0	0
Tecnologías de Información y Comunicación Aplicadas a la Educación (No escolarizada)	1	10	11	21	21	10	22	96	1	10	9	19	19	10	21	89
Escuela de Humanidades, Campus IV	0	0	0	0	0	0	0	0	0	0	0	0	0	0	0	0
Pedagogía	0	0	0	0	0	0	0	0	0	0	0	0	0	0	0	0
Escuela de Humanidades, Campus IX	3	12	9	6	0	0	0	30	3	12	9	6	0	0	0	30
Pedagogía	3	12	9	6	0	0	0	30	3	12	9	6	0	0	0	30
Puericultura y Desarrollo Infantil	0	0	0	0	0	0	0	0	0	0	0	0	0	0	0	0
1406 Ciencias de la Salud	2	15	11	4	1	0	1	34	2	15	11	4	1	0	1	34
Facultad de Medicina Humana "Dr. Manuel Velasco Suárez", Campus II	2	15	11	4	1	0	1	34	2	15	11	4	1	0	1	34
Gerontología	2	15	11	4	1	0	1	34	2	15	11	4	1	0	1	34
Médico Cirujano	0	0	0	0	0	0	0	0	0	0	0	0	0	0	0	0
Facultad de Medicina Humana "Dr. Manuel Velasco Suárez", Campus IV	0	0	0	0	0	0	0	0	0	0	0	0	0	0	0	0
Médico Cirujano	0	0	0	0	0	0	0	0	0	0	0	0	0	0	0	0
Facultad de Ciencias Químicas, Campus IV	0	0	0	0	0	0	0	0	0	0	0	0	0	0	0	0
Químico Farmacobiólogo	0	0	0	0	0	0	0	0	0	0	0	0	0	0	0	0
Escuela de Ciencias Químicas	0	0	0	0	0	0	0	0	0	0	0	0	0	0	0	0
Químico Farmacobiólogo	0	0	0	0	0	0	0	0	0	0	0	0	0	0	0	0
1407 Ciencias Naturales y Exactas	3	24	13	11	2	0	2	55	3	23	13	11	2	0	2	54
Instituto de Biociencias	3	14	5	4	0	0	0	26	3	13	5	4	0	0	0	25
Ingeniero Biotecnólogo	3	14	5	4	0	0	0	26	3	13	5	4	0	0	0	25
Facultad de Ciencias en Física y Matemáticas	0	10	8	7	2	0	2	29	0	10	8	7	2	0	2	29
Física	0	2	3	6	2	0	1	14	0	2	3	6	2	0	1	14
Ingeniería Física	0	8	5	1	0	0	1	15	0	8	5	1	0	0	1	15
Matemáticas	0	0	0	0	0	0	0	0	0	0	0	0	0	0	0	0
Matemáticas Aplicadas	0	0	0	0	0	0	0	0	0	0	0	0	0	0	0	0
1408 Ciencias Jurídicas y Gestión Pública	7	28	22	62	51	48	96	314	7	26	21	55	47	45	87	288
Instituto de Investigaciones Jurídicas	1	5	1	26	27	19	34	113	1	4	1	21	26	18	30	101
Derecho (No escolarizada)	1	5	1	26	27	19	34	113	1	4	1	21	26	18	30	101
Derecho en Formación en Impartición de Justicia	0	0	0	0	0	0	0	0	0	0	0	0	0	0	0	0
Facultad de Derecho, Campus III	4	16	12	16	2	1	2	53	4	15	11	14	2	1	2	49
Derecho	0	0	0	0	0	0	0	0	0	0	0	0	0	0	0	0
Derecho, Campus III, Extensión Palenque	0	0	0	1	0	0	0	1	0	0	0	0	0	0	0	0
Derecho, Campus III, Extensión Tapachula	4	16	12	15	2	1	2	52	4	15	11	14	2	1	2	49
Centro de Estudios para el Desarrollo Municipal y Políticas Públicas	0	2	2	6	7	9	12	38	0	2	2	6	6	9	12	37
Desarrollo Municipal y Gobernabilidad (No escolarizada)	0	0	0	0	0	0	0	0	0	0	0	0	0	0	0	0
Estadística y Sistemas de Información (No escolarizada)	0	2	2	6	7	9	12	38	0	2	2	6	6	9	12	37
Gerencia Social (No escolarizada)	0	0	0	0	0	0	0	0	0	0	0	0	0	0	0	0
Centro de Estudios para la Construcción de Ciudadanía y la Seguridad	2	5	7	14	15	19	48	110	2	5	7	14	13	17	43	101
Derechos Humanos (No escolarizada)	2	5	7	14	15	19	48	110	2	5	7	14	13	17	43	101
1624 Sociedad e Interculturalidad	0	0	0	0	0	0	0	0	0	0	0	0	0	0	0	0
Escuela de Gestión y Autodesarrollo Indígena	0	0	0	0	0	0	0	0	0	0	0	0	0	0	0	0
Gestión y Autodesarrollo Indígena	0	0	0	0	0	0	0	0	0	0	0	0	0	0	0	0
Centro de Estudios para el Arte y la Cultura	0	0	0	0	0	0	0	0	0	0	0	0	0	0	0	0
Danza	0	0	0	0	0	0	0	0	0	0	0	0	0	0	0	0
Total	81	400	206	263	124	86	164	1,324	81	388	199	249	116	83	151	1,267

Fuente: Dirección General de Docencia y Servicios Escolares, UNACH.

Aspirantes y aceptados/as de nivel licenciatura por edad y área de conocimiento
Enero - Junio 2021

Área de conocimiento	Aspirantes			Aceptados/as		
	M	F	Total	M	F	Total
Ciencias Agropecuarias	721	515	1,236	690	484	1,174
Ciencias de la Salud	1,426	2,364	3,790	413	573	986
Ciencias Naturales y Exactas	142	68	210	138	66	204
Ciencias Sociales y Administrativas	1,782	2,284	4,066	1,712	2,194	3,906
Educación y Humanidades	700	1,242	1,942	671	1,206	1,877
Ingeniería y Tecnología	1,056	495	1,551	1,041	491	1,532
Total	5,827	6,968	12,795	4,665	5,014	9,679

Nota: Clasificación de las áreas del conocimiento según ANUIES.



Fuente: Dirección General de Docencia y Servicios Escolares, UNACH.

Aspirantes y aceptados/as de nivel licenciatura por edad y programas educativos
Julio - Diciembre 2021

DES / UA / PE	Aspirantes								Aceptados/as							
	<17	18	19	20	25	30	>35	Total	<17	18	19	20	25	30	>35	Total
1401 Ciencias Agropecuarias	473	439	160	130	27	14	14	1,257	455	418	146	125	23	14	14	1,195
Facultad de Medicina Veterinaria y Zootecnia, Campus II	259	233	84	59	10	4	1	650	254	225	80	59	10	4	1	633
Medicina Veterinaria y Zootecnia	242	209	76	54	6	3	0	590	238	203	72	54	6	3	0	576
Medicina Veterinaria y Zootecnia, Campus II, Extensión Pichucalco	17	24	8	5	4	1	1	60	16	22	8	5	4	1	1	57
Facultad de Ciencias Agrícolas, Campus IV	74	64	24	21	5	1	1	190	69	62	21	20	5	1	1	179
Ingeniero Agrónomo	71	55	19	15	3	1	0	164	66	54	18	15	3	1	0	157
Ingeniero Agrónomo Tropical	0	0	0	0	0	0	0	0	0	0	0	0	0	0	0	0
Ingeniero Forestal	3	9	5	6	2	0	1	26	3	8	3	5	2	0	1	22
Facultad de Ciencias Agronómicas, Campus V	36	46	15	9	0	0	0	106	36	44	14	7	0	0	0	101
Ingeniero Agrónomo	24	31	7	7	0	0	0	69	24	30	6	5	0	0	0	65
Ingeniero Agrónomo en Ganadería Ambiental	12	15	8	2	0	0	0	37	12	14	8	2	0	0	0	36
Ingeniero en Desarrollo Agroambiental	0	0	0	0	0	0	0	0	0	0	0	0	0	0	0	0
Facultad Maya de Estudios Agropecuarios	64	66	22	24	10	8	11	205	62	61	19	23	6	8	11	190
Agronegocios	0	0	0	0	0	0	0	0	0	0	0	0	0	0	0	0
Ingeniería Agroindustrial	3	3	2	0	0	0	0	8	3	3	2	0	0	0	0	8
Ingeniería en Agronomía	0	0	0	0	0	0	0	0	0	0	0	0	0	0	0	0
Ingeniería en Desarrollo Rural	0	0	0	0	0	0	0	0	0	0	0	0	0	0	0	0
Ingeniería en Procesos Agroindustriales	0	0	0	0	0	0	0	0	0	0	0	0	0	0	0	0
Ingeniería en Sistemas Forestales	0	0	0	0	0	0	0	0	0	0	0	0	0	0	0	0
Ingeniero Agrónomo	9	15	6	2	1	0	0	33	9	15	6	2	0	0	0	32
Ingeniero Forestal	7	5	1	0	0	0	0	13	7	5	1	0	0	0	0	13
Medicina Veterinaria y Zootecnia	39	37	12	15	3	2	2	110	38	33	10	14	2	2	2	101
Seguridad Alimentaria (No escolarizada)	4	2	1	5	2	1	5	20	3	1	0	5	1	1	5	16
Seguridad Alimentaria (No escolarizada), Extensión Tapachula (CIM)	2	4	0	2	4	5	4	21	2	4	0	2	3	5	4	20
Escuela de Estudios Agropecuarios Mezcalapa	18	12	7	7	1	0	0	45	14	8	4	6	1	0	0	33
Ingeniero Agrónomo	4	3	3	1	0	0	0	11	0	0	0	0	0	0	0	0
Ingeniería en Agronomía	0	0	0	0	0	0	0	0	0	0	0	0	0	0	0	0
Médico Veterinario Zootecnista	14	9	4	6	1	0	0	34	14	8	4	6	1	0	0	33
Escuela de Ciencias y Procesos Agropecuarios Industriales Istmo-Costa, Campus IX	10	4	3	2	0	1	0	20	10	4	3	2	0	1	0	20
Ingeniero Agroindustrial	10	4	3	2	0	1	0	20	10	4	3	2	0	1	0	20
Coordinación de la Licenciatura en Caficultura	5	7	2	4	1	0	1	20	3	7	2	4	1	0	1	18
Caficultura	5	7	2	4	1	0	1	20	3	7	2	4	1	0	1	18
Coordinación de la Licenciatura en Sistemas Costeros	7	7	3	4	0	0	0	21	7	7	3	4	0	0	0	21
Ingeniero en Sistemas Costeros	7	7	3	4	0	0	0	21	7	7	3	4	0	0	0	21
1402 Ciencias Administrativas y Contables	1,241	1,003	330	253	67	47	39	2,980	1,219	985	315	242	63	44	38	2,906
Facultad de Contaduría y Administración, Campus I	715	570	176	105	12	2	1	1,581	706	558	172	103	11	2	1	1,553
Administración	226	222	64	38	5	0	0	555	221	217	63	37	5	0	0	543
Contaduría	271	183	62	45	2	0	0	563	268	179	60	45	1	0	0	553
Gestión Turística	73	69	23	7	1	0	0	174	72	69	23	6	1	1	0	172
Ingeniería en Desarrollo y Tecnologías de Software	71	44	13	7	2	1	0	138	71	44	12	7	2	1	0	137
Sistemas Computacionales	74	52	14	8	2	0	1	151	74	49	14	8	2	0	1	148
Facultad de Negocios, Campus IV	119	113	25	18	0	2	1	278	117	112	25	17	0	2	1	274
Contaduría	81	86	18	10	0	1	1	197	79	85	18	9	0	1	1	193
Ingeniería en Desarrollo y Tecnologías de Software	38	27	7	8	0	1	0	81	38	27	7	8	0	1	0	81
Sistemas Computacionales	0	0	0	0	0	0	0	0	0	0	0	0	0	0	0	0
Facultad de Ciencias de la Administración, Campus IV	174	126	43	41	0	2	0	386	172	126	40	39	0	2	0	379
Administración	91	71	17	24	0	2	0	205	90	71	16	24	0	2	0	203
Agronegocios	3	2	2	3	0	0	0	10	3	2	2	3	0	0	0	10
Comercio Internacional	54	40	17	8	0	0	0	119	53	40	16	6	0	0	0	115
Gestión Turística	26	13	7	6	0	0	0	52	26	13	6	6	0	0	0	51
Facultad de Ciencias Administrativas, Campus VIII	91	70	29	9	1	0	0	200	91	69	28	9	1	0	0	198
Administración	29	28	16	1	0	0	0	74	29	27	16	1	0	0	0	73
Contaduría	62	42	13	8	1	0	0	126	62	42	12	8	1	0	0	125
Escuela de Contaduría y Administración, Campus VII	36	32	14	15	2	0	0	99	35	31	13	13	2	0	0	94
Administración	12	13	5	8	1	0	0	39	11	12	5	7	1	0	0	36
Agronegocios	0	0	0	0	0	0	0	0	0	0	0	0	0	0	0	0
Contaduría	24	19	9	7	1	0	0	60	24	19	8	6	1	0	0	58
Escuela de Ciencias Administrativas, Campus IX	28	20	11	4	0	0	0	63	26	20	11	4	0	0	0	61
Administración	16	8	7	3	0	0	0	34	14	8	7	3	0	0	0	32
Contaduría	12	12	4	1	0	0	0	29	12	12	4	1	0	0	0	29
Escuela de Ciencias Administrativas Istmo-Costa, Campus IX	51	41	9	12	0	0	0	113	48	40	8	11	0	0	0	107
Administración	25	21	4	9	0	0	0	59	25	21	4	9	0	0	0	59
Contaduría	23	19	4	2	0	0	0	48	23	19	4	2	0	0	0	48
Gestión Turística	3	1	1	1	0	0	0	6	0	0	0	0	0	0	0	0
Centro Universidad-Empresa	27	31	23	49	52	41	37	260	24	29	18	46	49	38	36	240
Gestión de la Micro, Pequeña y Mediana Empresa (No escolarizada)	27	31	23	49	52	41	37	260	24	29	18	46	49	38	36	240
1403 Enseñanzas de las Lenguas	129	97	35	50	9	9	15	344	128	97	32	48	9	8	15	337
Facultad de Lenguas (Tuxtla)	61	37	14	18	1	0	0	131	61	37	13	17	1	0	0	129
Enseñanza del Inglés	61	37	14	18	1	0	0	131	61	37	13	17	1	0	0	129
Escuela de Lenguas (San Cristóbal de Las Casas)	20	25	7	10	4	0	0	66	19	25	7	10	4	0	0	65
Enseñanza del Inglés	20	25	7	10	4	0	0	66	19	25	7	10	4	0	0	65
Escuela de Lenguas (Tapachula)	48	35	14	22	4	9	15	147	48	35	12	21	4	8	15	143
Enseñanza del Inglés	46	31	13	10	1	0	0	101	46	31	11	10	1	0	0	99
Inglés (No escolarizada)	2	4	1	12	3	9	15	46	2	4	1	11	3	8	15	44

Continúa...

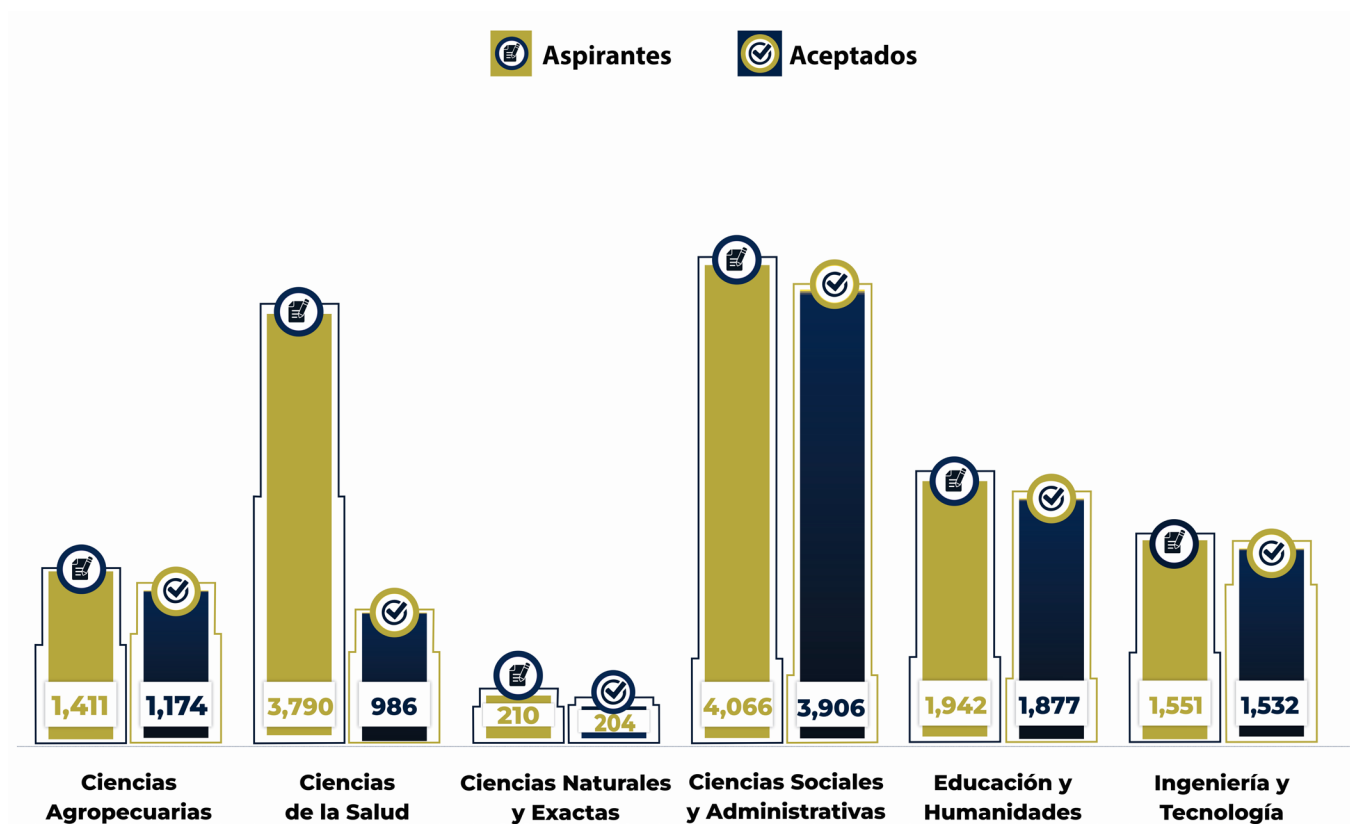
DES / UA / PE	Aspirantes								Aceptados/as							
	<17	18	19	20	25	30	>35	Total	<17	18	19	20	25	30	>35	Total
				a	a	a						a	a	a		
1404 Arquitectura e Ingeniería	518	441	90	57	6	0	1	1,113	512	435	90	55	6	0	0	1,098
Facultad de Arquitectura, Campus I	275	256	58	37	3	0	0	629	270	254	58	36	3	0	0	621
Arquitectura	275	256	58	37	3	0	0	629	270	254	58	36	3	0	0	621
Facultad de Ingeniería, Campus I	243	185	32	20	3	0	1	484	242	181	32	19	3	0	0	477
Ingeniería Civil	243	185	32	20	3	0	1	484	242	181	32	19	3	0	0	477
Ingeniería en Ciencias de los Materiales	0	0	0	0	0	0	0	0	0	0	0	0	0	0	0	0
Ingeniería Hidráulica	0	0	0	0	0	0	0	0	0	0	0	0	0	0	0	0
1405 Ciencias Sociales y Humanidades	493	582	246	235	63	28	53	1,700	484	568	237	218	59	27	48	1,641
Facultad de Ciencias Sociales, Campus III	31	51	28	24	3	1	3	141	31	50	26	24	3	1	3	138
Antropología Social	2	5	2	7	1	0	0	17	2	5	2	7	1	0	0	17
Economía	17	33	18	8	1	0	0	77	17	32	17	8	1	0	0	75
Historia	8	7	6	4	0	1	3	29	8	7	5	4	0	1	3	28
Sociología	4	6	2	5	1	0	0	18	4	6	2	5	1	0	0	18
Facultad de Humanidades, Campus VI	336	411	163	170	59	27	50	1,216	328	402	156	154	55	26	45	1,166
Bibliotecología y Gestión de Información	0	0	0	2	0	0	1	3	0	0	0	0	0	0	0	0
Comunicación	79	86	25	29	0	0	0	219	77	85	25	29	0	0	0	216
Filosofía	2	6	2	3	2	1	3	19	2	5	2	3	2	1	3	18
Lengua y Literatura Hispanoamericanas	16	14	5	4	1	1	0	41	16	14	5	4	1	1	0	41
Pedagogía	203	267	112	69	3	0	0	654	198	264	111	67	3	0	0	643
Tecnologías de Información y Comunicación Aplicadas a la Educación (No escolarizada)	36	38	19	63	53	25	46	280	35	34	13	51	49	24	42	248
Escuela de Humanidades, Campus IV	86	89	49	36	1	0	0	261	86	85	49	35	1	0	0	256
Pedagogía	86	89	49	36	1	0	0	261	86	85	49	35	1	0	0	256
Escuela de Humanidades, Campus IX	40	31	6	5	0	0	0	82	39	31	6	5	0	0	0	81
Pedagogía	25	27	4	3	0	0	0	59	24	27	4	3	0	0	0	58
Puericultura y Desarrollo Infantil	15	4	2	2	0	0	0	23	15	4	2	2	0	0	0	23
1406 Ciencias de la Salud	1,525	1,553	479	205	21	6	1	3,790	368	421	143	46	6	1	1	986
Facultad de Medicina "Humana Dr. Manuel Velasco Suárez", Campus II	1,049	1,061	333	152	15	4	0	2,614	133	150	59	18	1	0	0	361
Gerontología	13	12	9	3	1	0	0	38	13	12	9	3	1	0	0	38
Médico Cirujano	1036	1049	324	149	14	4	0	2,576	120	138	50	15	0	0	0	323
Facultad de Medicina Humana "Dr. Manuel Velasco Suárez", Campus IV	281	270	87	29	2	1	0	670	41	51	25	5	1	0	0	123
Médico Cirujano	281	270	87	29	2	1	0	670	41	51	25	5	1	0	0	123
Facultad de Ciencias Químicas, Campus IV	101	94	27	8	2	1	1	234	100	92	27	8	2	1	1	231
Químico Farmacobiólogo	101	94	27	8	2	1	1	234	100	92	27	8	2	1	1	231
Escuela de Ciencias Químicas	94	128	32	16	2	0	0	272	94	128	32	15	2	0	0	271
Químico Farmacobiólogo	94	128	32	16	2	0	0	272	94	128	32	15	2	0	0	271
1407 Ciencias Naturales y Exactas	66	74	20	18	2	0	2	182	66	73	20	18	2	0	2	181
Instituto de Biociencias	21	16	5	5	0	0	0	47	21	16	5	5	0	0	0	47
Ingeniero Biotecnólogo	21	16	5	5	0	0	0	47	21	16	5	5	0	0	0	47
Facultad de Ciencias en Física y Matemáticas	45	58	15	13	2	0	2	135	45	57	15	13	2	0	2	134
Física	14	16	5	5	2	0	2	44	14	15	5	5	2	0	2	43
Ingeniería Física	12	15	5	3	0	0	0	35	12	15	5	3	0	0	0	35
Matemáticas	11	15	2	3	0	0	0	31	11	15	2	3	0	0	0	31
Matemáticas Aplicadas	8	12	3	2	0	0	0	25	8	12	3	2	0	0	0	25
1408 Ciencias Jurídicas y Gestión Pública	407	335	128	185	91	83	157	1,386	394	321	119	160	87	73	144	1,298
Instituto de Investigaciones Jurídicas	21	34	23	69	50	43	76	316	21	28	21	54	48	35	69	276
Derecho (No escolarizada)	21	34	23	69	50	43	76	316	21	28	21	54	48	35	69	276
Derecho en Formación en Impartición de Justicia	0	0	0	0	0	0	0	0	0	0	0	0	0	0	0	0
Facultad de Derecho, Campus III	369	281	95	59	5	1	2	812	358	274	90	56	5	1	2	786
Derecho	264	198	71	36	3	0	0	572	256	193	67	35	3	0	0	554
Derecho, Campus III, Extensión Palenque	12	6	2	0	0	0	0	20	11	6	2	0	0	0	0	19
Derecho, Campus III, Extensión Tapachula	93	77	22	23	2	1	2	220	91	75	21	21	2	1	2	213
Centro de Estudios para el Desarrollo Municipal y Políticas Públicas	5	3	5	12	14	14	22	75	5	3	4	12	13	13	20	70
Desarrollo Municipal y Gobernabilidad (No escolarizada)	0	0	0	0	0	0	0	0	0	0	0	0	0	0	0	0
Estadística y Sistemas de Información (No escolarizada)	5	3	5	12	14	14	22	75	5	3	4	12	13	13	20	70
Gerencia Social (No escolarizada)	0	0	0	0	0	0	0	0	0	0	0	0	0	0	0	0
Centro de Estudios para la Construcción de Ciudadanía y la Seguridad	12	17	5	45	22	25	57	183	10	16	4	38	21	24	53	166
Derechos Humanos (No escolarizada)	12	17	5	45	22	25	57	183	10	16	4	38	21	24	53	166
1624 Sociedad e Interculturalidad	16	12	8	4	2	0	1	43	16	10	7	2	2	0	0	37
Escuela de Gestión y Autodesarrollo Indígena	0	1	1	1	0	0	1	4	0	0	0	0	0	0	0	0
Gestión y Autodesarrollo Indígena	0	1	1	1	0	0	1	4	0	0	0	0	0	0	0	0
Centro de Estudios para el Arte y la Cultura	16	11	7	3	2	0	0	39	16	10	7	2	2	0	0	37
Danza	16	11	7	3	2	0	0	39	16	10	7	2	2	0	0	37
Total	4,868	4,536	1,496	1,137	288	187	283	12,795	3,642	3,328	1,109	914	257	167	262	9,679

Fuente: Dirección General de Docencia y Servicios Escolares, UNACH.

Aspirantes y aceptados/as de nivel licenciatura por edad y área de conocimiento
Julio - Diciembre 2021

Área de conocimiento	Aspirantes								Total	Aceptados/as								Total
	<17	18	19	20 21 24	25 26 29	30 31 34	>35	<17		18	19	20 21 24	25 26 29	30 31 34	>35			
Ciencias Agropecuarias	466	432	157	126	27	14	14	1,236	448	411	143	121	23	14	14	1,174		
Ciencias de la Salud	1,525	1,553	479	205	21	6	1	3,790	368	421	143	46	6	1	1	986		
Ciencias Naturales y Exactas	50	61	20	25	16	14	24	210	50	60	19	25	15	13	22	204		
Ciencias Sociales y Administrativas	1,491	1,264	448	428	143	115	177	4,066	1,456	1,233	423	391	136	103	164	3,906		
Educación y Humanidades	607	639	260	264	71	36	65	1,942	597	625	250	244	67	34	60	1,877		
Ingeniería y Tecnología	729	587	132	89	10	2	2	1,551	723	578	131	87	10	2	1	1,532		
Total	4,868	4,536	1,496	1,137	288	283	283	12,795	3,642	3,328	1,109	1,137	257	167	262	9,679		

Nota: Clasificación de las áreas del conocimiento según ANUIES.



Fuente: Dirección General de Docencia y Servicios Escolares, UNACH.



Población Escolar de Nivel Licenciatura

**Población escolar de nivel licenciatura por género y programas educativos
Enero - Junio 2021**

DES / UA / PE	Nuevo Ingreso			Reingreso			Subtotal		Total
	M	F	Total	M	F	Total	M	F	
1401 Ciencias Agropecuarias	187	120	307	1,811	944	2,755	1,998	1,064	3,062
Facultad de Medicina Veterinaria y Zootecnia, Campus II	152	93	245	606	411	1,017	758	504	1,262
Medicina Veterinaria y Zootecnia	137	87	224	462	352	814	599	439	1,038
Medicina Veterinaria y Zootecnia, Campus II, Extensión Pichucalco	15	6	21	144	59	203	159	65	224
Facultad de Ciencias Agrícolas, Campus IV	15	9	24	448	152	600	463	161	624
Ingeniería Forestal	0	0	0	7	5	12	7	5	12
Ingeniero Agrónomo	15	9	24	282	98	380	297	107	404
Ingeniero Agrónomo Tropical	0	0	0	147	43	190	147	43	190
Ingeniero Forestal	0	0	0	12	6	18	12	6	18
Facultad de Ciencias Agronómicas, Campus V	6	4	10	245	71	316	251	75	326
Ingeniero Agrónomo (PL)	0	0	0	61	12	73	61	12	73
Ingeniero Agrónomo	6	4	10	125	38	163	131	42	173
Ingeniero Agrónomo en Ganadería Ambiental	0	0	0	57	19	76	57	19	76
Ingeniero en Desarrollo Agroambiental	0	0	0	2	2	4	2	2	4
Facultad Maya de Estudios Agropecuarios	14	14	28	272	153	425	286	167	453
Agronegocios	0	0	0	0	0	0	0	0	0
Ingeniería en Agroindustrial	0	0	0	7	18	25	7	18	25
Ingeniería en Agronomía	0	0	0	16	5	21	16	5	21
Ingeniería en Desarrollo Rural	0	0	0	3	1	4	3	1	4
Ingeniería en Procesos Agroindustriales	0	0	0	6	5	11	6	5	11
Ingeniería en Sistemas Forestales	0	0	0	8	2	10	8	2	10
Ingeniería Forestal	0	0	0	25	12	37	25	12	37
Ingeniero Agrónomo	0	0	0	44	9	53	44	9	53
Medicina Veterinaria y Zootecnia	14	14	28	141	67	208	155	81	236
Seguridad Alimentaria (No escolarizada)	0	0	0	13	25	38	13	25	38
Seguridad Alimentaria (No escolarizada), Extensión Tapachula (CIM)	0	0	0	9	9	18	9	9	18
Escuela de Estudios Agropecuarios Mezcalapa	0	0	0	117	50	167	117	50	167
Ingeniería en Agronomía	0	0	0	12	4	16	12	4	16
Ingeniero Agrónomo	0	0	0	31	18	49	31	18	49
Medicina Veterinaria y Zootecnia	0	0	0	74	28	102	74	28	102
Escuela de Ciencias y Procesos Agropecuarios Industriales Istmo-Costa, Campus IX	0	0	0	52	50	102	52	50	102
Ingeniería Agroindustrial	0	0	0	27	31	58	27	31	58
Ingeniero Agroindustrial	0	0	0	25	19	44	25	19	44
Coordinación de la Licenciatura en Caficultura	0	0	0	41	22	63	41	22	63
Caficultura	0	0	0	41	22	63	41	22	63
Coordinación de la Licenciatura en Sistemas Costeros	0	0	0	30	35	65	30	35	65
Ingeniero en Sistemas Costeros	0	0	0	30	35	65	30	35	65
1402 Ciencias Administrativas y Contables	381	358	739	3,304	3,570	6,874	3,685	3,928	7,613
Facultad de Contaduría y Administración, Campus I	256	227	483	1,698	1,562	3,260	1,954	1,789	3,743
Administración (PL)	0	0	0	46	53	99	46	53	99
Administración	97	89	186	439	429	868	536	518	1,054
Contaduría (PL)	0	0	0	75	43	118	75	43	118
Contaduría	106	98	204	470	465	935	576	563	1,139
Gestión Turística (PL)	0	0	0	1	0	1	1	0	1
Gestión Turística	11	27	38	198	481	679	209	508	717
Ingeniería en Desarrollo y Tecnologías de Software	16	4	20	224	25	249	240	29	269
Sistemas Computacionales	26	9	35	245	66	311	271	75	346
Facultad de Negocios, Campus IV	25	17	42	418	351	769	443	368	811
Contaduría (PL)	0	0	0	35	25	60	35	25	60
Contaduría	16	15	31	236	287	523	252	302	554
Ingeniería en Desarrollo y Tecnologías de Software	9	2	11	110	32	142	119	34	153
Sistemas Computacionales	0	0	0	37	7	44	37	7	44
Facultad de Ciencias de la Administración, Campus IV	36	40	76	445	749	1,194	481	789	1,270
Administración (PL)	0	0	0	23	18	41	23	18	41
Administración	15	23	38	227	262	489	242	285	527
Agronegocios	0	0	0	42	47	89	42	47	89
Comercio Internacional	14	12	26	83	188	271	97	200	297
Gestión Turística (PL)	0	0	0	1	0	1	1	0	1
Gestión Turística	7	5	12	69	234	303	76	239	315
Facultad de Ciencias Administrativas, Campus VIII	6	10	16	276	362	638	282	372	654
Administración (PL)	0	0	0	3	15	18	3	15	18
Administración	0	0	0	105	142	247	105	142	247
Contaduría (PL)	0	0	0	13	15	28	13	15	28
Contaduría	6	10	16	155	190	345	161	200	361
Escuela de Contaduría y Administración, Campus VII	3	4	7	121	146	267	124	150	274
Administración (PL)	0	0	0	3	3	6	3	3	6
Administración	0	0	0	43	60	103	43	60	103
Agronegocios	0	0	0	0	0	0	0	0	0
Contaduría (PL)	0	0	0	5	2	7	5	2	7
Contaduría	3	4	7	70	81	151	73	85	158
Escuela de Ciencias Administrativas, Campus IX	0	0	0	84	111	195	84	111	195
Administración (PL)	0	0	0	1	1	2	1	1	2
Administración	0	0	0	51	57	108	51	57	108
Contaduría (PL)	0	0	0	1	0	1	1	0	1
Contaduría	0	0	0	31	53	84	31	53	84
Escuela de Ciencias Administrativas Istmo-Costa, Campus IX	7	5	12	145	143	288	152	148	300
Administración (PL)	0	0	0	0	0	0	0	0	0
Administración	0	0	0	91	81	172	91	81	172
Contaduría (PL)	0	0	0	0	0	0	0	0	0
Contaduría	7	5	12	49	58	107	56	63	119
Gestión Turística	0	0	0	5	4	9	5	4	9
Centro Universidad-Empresa	48	55	103	117	146	263	165	201	366
Gestión de la Micro, Pequeña y Mediana Empresa (No escolarizada)	48	55	103	117	146	263	165	201	366
1403 Enseñanzas de las Lenguas	23	46	69	341	542	883	364	588	952
Facultad de Lenguas, Campus Tuxtla	7	13	20	85	165	250	92	178	270
Enseñanza del Inglés	7	13	20	85	165	250	92	178	270
Escuela de Lenguas, Campus San Cristóbal de Las Casas	4	7	11	93	128	221	97	135	232
Enseñanza del Inglés	4	7	11	93	128	221	97	135	232
Escuela de Lenguas, Campus Tapachula	12	26	38	163	249	412	175	275	450
Enseñanza del Inglés	4	13	17	119	201	320	123	214	337
Inglés (No escolarizada)	8	13	21	44	48	92	52	61	113

Continúa...

DES / UA / PE	Nuevo Ingreso			Reingreso			Subtotal		
	M	F	Total	M	F	Total	M	F	Total
1404 Arquitectura e Ingeniería	194	71	265	1,905	793	2,698	2,099	864	2,963
Facultad de Arquitectura, Campus I	89	47	136	794	535	1,329	883	582	1,465
Arquitectura	89	47	136	794	535	1,329	883	582	1,465
Facultad de Ingeniería, Campus I	105	24	129	1,111	258	1,369	1,216	282	1,498
Ingeniería Civil (PL)	0	0	0	40	5	45	40	5	45
Ingeniería Civil	105	24	129	1,071	253	1,324	1,176	277	1,453
1405 Ciencias Sociales y Humanidades	163	278	441	1,222	1,874	3,096	1,385	2,152	3,537
Facultad de Ciencias Sociales, Campus III	15	21	36	237	244	481	252	265	517
Antropología Social	3	5	8	26	29	55	29	34	63
Economía	10	9	19	144	129	273	154	138	292
Historia	0	0	0	22	20	42	22	20	42
Sociología	2	7	9	45	66	111	47	73	120
Facultad de Humanidades, Campus VI	117	177	294	816	1,109	1,925	933	1,286	2,219
Bibliotecología y Gestión de Información	0	0	0	8	13	21	8	13	21
Comunicación (PL)	0	0	0	1	0	1	1	0	1
Comunicación	28	27	55	374	279	653	402	306	708
Filosofía	4	5	9	19	16	35	23	21	44
Lengua y Literatura Hispanoamericanas (PL)	3	9	12	41	64	105	44	73	117
Lengua y Literatura Hispanoamericanas (PL)	0	0	0	0	0	0	0	0	0
Lengua y Literatura Hispanoamericana	0	0	0	0	0	0	0	0	0
Pedagogía	49	87	136	267	626	893	316	713	1,029
Tecnologías de Información y Comunicación Aplicadas a la Educación (No escolarizada)	33	49	82	106	111	217	139	160	299
Escuela de Humanidades, Campus IV	19	68	87	129	388	517	148	456	604
Pedagogía	19	68	87	129	388	517	148	456	604
Escuela de Humanidades, Campus IX	12	12	24	40	133	173	52	145	197
Pedagogía	12	12	24	38	80	118	50	92	142
Puericultura y Desarrollo Infantil	0	0	0	2	53	55	2	53	55
1406 Ciencias de la Salud	254	304	558	1,173	1,354	2,527	1,427	1,658	3,085
Facultad de Medicina Humana "Dr. Manuel Velasco Suárez", Campus II	81	108	189	535	704	1,239	616	812	1,428
Gerontología	9	21	30	60	140	200	69	161	230
Médico Cirujano	72	87	159	475	564	1,039	547	651	1,198
Facultad de Medicina Humana "Dr. Manuel Velasco Suárez", Campus IV	14	8	22	234	212	446	248	220	468
Médico Cirujano	14	8	22	234	212	446	248	220	468
Facultad de Ciencias Químicas, Campus IV	64	74	138	203	217	420	267	291	558
Químico Farmacobiólogo	64	74	138	203	217	420	267	291	558
Escuela de Ciencias Químicas	95	114	209	201	221	422	296	335	631
Químico Farmacobiólogo	95	114	209	201	221	422	296	335	631
1407 Ciencias Naturales y Exactas	29	19	48	257	157	414	286	176	462
Instituto de Biociencias	7	13	20	73	85	158	80	98	178
Ingeniero Biotecnólogo (PL)	0	0	0	24	26	50	24	26	50
Ingeniero Biotecnólogo	7	13	20	49	59	108	56	72	128
Facultad de Ciencias en Física y Matemáticas	22	6	28	184	72	256	206	78	284
Física	11	3	14	81	21	102	92	24	116
Ingeniería Física	11	3	14	60	25	85	71	28	99
Matemáticas (PL)	0	0	0	0	0	0	0	0	0
Matemáticas	0	0	0	26	13	39	26	13	39
Matemáticas Aplicadas	0	0	0	17	13	30	17	13	30
1408 Ciencias Jurídicas y Gestión Pública	230	286	516	862	951	1,813	1,092	1,237	2,329
Instituto de Investigaciones Jurídicas	51	65	116	101	101	202	152	166	318
Derecho (No escolarizada)	51	65	116	101	101	202	152	166	318
Facultad de Derecho, Campus III	118	150	268	596	715	1,311	714	865	1,579
Derecho (PL)	0	0	0	136	178	314	136	178	314
Derecho	103	120	223	367	443	810	470	563	1,033
Derecho, Campus III, Extensión Palenque	0	0	0	9	8	17	9	8	17
Derecho, Campus III, Extensión Tapachula	15	30	45	84	86	170	99	116	215
Centro de Estudios para el Desarrollo Municipal y Políticas Públicas	29	0	29	88	44	132	117	44	161
Desarrollo Municipal y Gobernabilidad (No escolarizada)	0	0	0	27	14	41	27	14	41
Estadística y Sistemas de Información (No escolarizada)	29	0	29	50	20	70	79	20	99
Gerencia Social (No escolarizada)	0	0	0	11	10	21	11	10	21
Centro de Estudios para la Construcción de Ciudadanía y la Seguridad	32	71	103	77	91	168	109	162	271
Derechos Humanos (No escolarizada)	32	71	103	77	91	168	109	162	271
1624 Sociedad e Interculturalidad	0	0	0	23	47	70	23	47	70
Escuela de Gestión y Autodesarrollo Indígena	0	0	0	5	11	16	5	11	16
Gestión y Autodesarrollo Indígena	0	0	0	5	11	16	5	11	16
Centro de Estudios para el Arte y la Cultura	0	0	0	18	36	54	18	36	54
Danza	0	0	0	18	36	54	18	36	54
Total	1,461	1,482	2,943	10,898	10,232	21,130	12,359	11,714	24,073

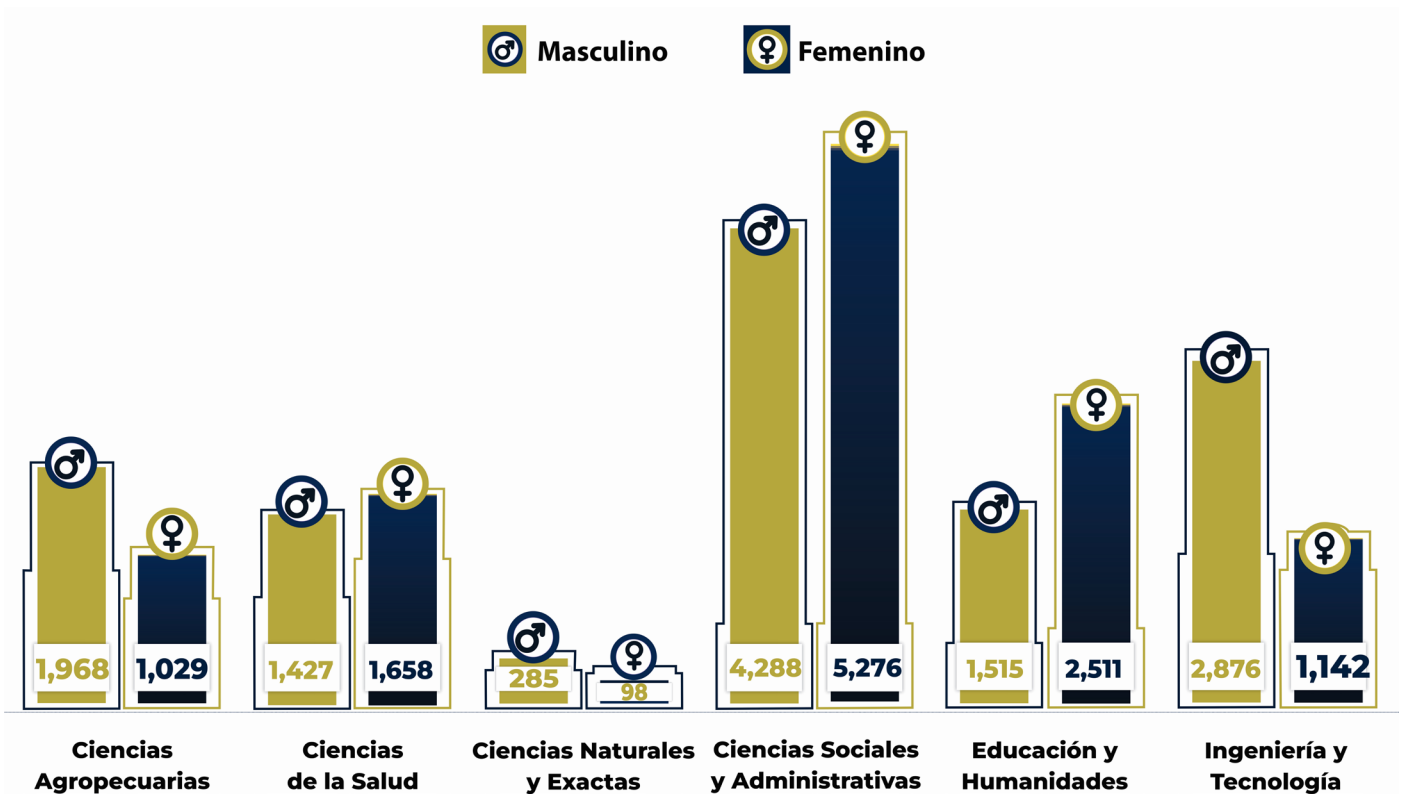
Fuente: Dirección General de Docencia y Servicios Escolares, UNACH.

(PL): Plan en Liquidación.

**Población escolar de nivel licenciatura por género y área de conocimiento
Enero - Junio 2021**

Área de conocimiento	Masculino	Femenino	Total
Ciencias Agropecuarias	1,968	1,029	2,997
Ciencias de la Salud	1,427	1,658	3,085
Ciencias Naturales y Exactas	285	98	383
Ciencias Sociales y Administrativas	4,288	5,276	9,564
Educación y Humanidades	1,515	2,511	4,026
Ingeniería y Tecnología	2,876	1,142	4,018
Total	12,359	11,714	24,073

Nota: Clasificación de las áreas del conocimiento según ANUIES.



Fuente: Dirección General de Docencia y Servicios Escolares, UNACH.

**Población escolar de nivel licenciatura por género y programas educativos
Julio - Diciembre 2021**

DES / UA / PE	Nuevo Ingreso			Reingreso			Subtotal		Total
	M	F	Total	M	F	Total	M	F	
1401 Ciencias Agropecuarias	423	288	711	1,630	925	2,555	2,053	1,213	3,266
Facultad de Medicina Veterinaria y Zootecnia, Campus II	150	126	276	662	462	1,124	812	588	1,400
Medicina Veterinaria y Zootecnia	118	110	228	532	405	937	650	515	1,165
Medicina Veterinaria y Zootecnia, Campus II, Extensión Pichucalco	32	16	48	130	57	187	162	73	235
Facultad de Ciencias Agrícolas, Campus IV	97	43	140	391	136	527	488	179	667
Ingeniería Forestal	8	6	14	8	4	12	16	10	26
Ingeniero Agrónomo	89	37	126	274	103	377	363	140	503
Ingeniero Agrónomo Tropical	0	0	0	105	26	131	105	26	131
Ingeniero Forestal (PL)	0	0	0	0	0	0	0	0	0
Ingeniero Forestal	0	0	0	4	3	7	4	3	7
Facultad de Ciencias Agronómicas, Campus V	54	28	82	223	77	300	277	105	382
Ingeniero Agrónomo (PL)	0	0	0	50	12	62	50	12	62
Ingeniero Agrónomo	37	18	55	113	37	150	150	55	205
Ingeniero Agrónomo en Ganadería Ambiental	17	10	27	52	21	73	69	31	100
Ingeniero en Desarrollo Agroambiental	0	0	0	8	7	15	8	7	15
Facultad Maya de Estudios Agropecuarios	74	55	129	188	132	320	262	187	449
Ingeniería Agroindustrial	3	5	8	5	18	23	8	23	31
Ingeniería en Agronomía	0	0	0	0	0	0	0	0	0
Ingeniería en Desarrollo Rural	0	0	0	0	0	0	0	0	0
Ingeniería en Procesos Agroindustriales	0	0	0	0	0	0	0	0	0
Ingeniería en Sistemas Forestales	0	0	0	0	0	0	0	0	0
Ingeniería Forestal	6	4	10	21	12	33	27	16	43
Ingeniero Agrónomo	19	7	26	37	8	45	56	15	71
Medicina Veterinaria y Zootecnia	46	39	85	103	52	155	149	91	240
Seguridad Alimentaria (No escolarizada)	0	0	0	13	32	45	13	32	45
Seguridad Alimentaria (No escolarizada), Extensión Tapachula	0	0	0	9	10	19	9	10	19
Escuela de Estudios Agropecuarios Mezcalapa	21	11	32	78	32	110	99	43	142
Ingeniero Agrónomo	0	0	0	28	15	43	28	15	43
Ingeniería en Agronomía	0	0	0	0	0	0	0	0	0
Medicina Veterinaria y Zootecnia	21	11	32	50	17	67	71	28	99
Escuela de Ciencias y Procesos Agropecuarios Industriales Istmo-Costa, Campus IX	11	7	18	34	38	72	45	45	90
Ingeniero Agroindustrial	0	0	0	14	9	23	14	9	23
Ingeniería Agroindustrial	11	7	18	20	29	49	31	36	67
Coordinación de la Licenciatura en Caficultura	8	7	15	29	18	47	37	25	62
Caficultura	8	7	15	29	18	47	37	25	62
Coordinación de la Licenciatura en Sistemas Costeros	8	11	19	25	30	55	33	41	74
Ingeniero en Sistemas Costeros	8	11	19	25	30	55	33	41	74
1402 Ciencias Administrativas y Contables	975	985	1,960	3,160	3,500	6,660	4,135	4,485	8,620
Facultad de Contaduría y Administración, Campus I	434	327	761	1,677	1,590	3,267	2,111	1,917	4,028
Administración (PL)	0	0	0	5	3	8	5	3	8
Administración	106	97	203	487	501	988	593	598	1,191
Contaduría (PL)	0	0	0	6	1	7	6	1	7
Contaduría	117	100	217	553	545	1,098	670	645	1,315
Gestión Turística (PL)	0	0	0	0	0	0	0	0	0
Gestión Turística	25	81	106	178	450	628	203	531	734
Ingeniería en Desarrollo y Tecnologías de Software	86	19	105	212	24	236	298	43	341
Sistemas Computacionales	100	30	130	236	66	302	336	96	432
Facultad de Negocios, Campus IV	134	105	239	350	318	668	484	423	907
Contaduría (PL)	0	0	0	0	0	0	0	0	0
Contaduría	71	99	170	222	283	505	293	382	675
Ingeniería en Desarrollo y Tecnologías de Software	63	6	69	101	31	132	164	37	201
Sistemas Computacionales	0	0	0	27	4	31	27	4	31
Facultad de Ciencias de la Administración, Campus IV	131	204	335	427	704	1,131	558	908	1,466
Administración (PL)	0	0	0	2	0	2	2	0	2
Administración	77	103	180	234	269	503	311	372	683
Agronegocios	6	3	9	36	39	75	42	42	84
Comercio Internacional	34	63	97	86	187	273	120	250	370
Gestión Turística (PL)	0	0	0	0	0	0	0	0	0
Gestión Turística	14	35	49	69	209	278	83	244	327
Facultad de Ciencias Administrativas, Campus VIII	77	99	176	248	333	581	325	432	757
Administración (PL)	0	0	0	0	0	0	0	0	0
Administración	30	36	66	96	139	235	126	175	301
Contaduría (PL)	0	0	0	0	0	0	0	0	0
Contaduría	47	63	110	152	194	346	199	257	456
Escuela de Contaduría y Administración, Campus VII	37	50	87	106	141	247	143	191	334
Administración (PL)	0	0	0	0	0	0	0	0	0
Administración	14	19	33	37	58	95	51	77	128
Agronegocios	0	0	0	0	0	0	0	0	0
Contaduría (PL)	0	0	0	0	0	0	0	0	0
Contaduría	23	31	54	69	83	152	92	114	206
Escuela de Ciencias Administrativas, Campus IX	26	31	57	77	105	182	103	136	239
Administración (PL)	0	0	0	0	0	0	0	0	0
Administración	12	17	29	47	56	103	59	73	132
Contaduría (PL)	0	0	0	1	0	1	1	0	1
Contaduría	14	14	28	29	49	78	43	63	106
Escuela de Ciencias Administrativas Istmo-Costa, Campus IX	39	57	96	137	140	277	176	197	373
Administración (PL)	0	0	0	0	0	0	0	0	0
Administración	21	33	54	84	78	162	105	111	216
Contaduría (PL)	0	0	0	0	0	0	0	0	0
Contaduría	18	24	42	53	62	115	71	86	157
Gestión Turística	0	0	0	0	0	0	0	0	0
Centro Universidad-Empresa	97	112	209	138	169	307	235	281	516
Gestión de la Micro, Pequeña y Mediana Empresa (No escolarizada)	97	112	209	138	169	307	235	281	516
1403 Enseñanzas de las Lenguas	96	157	253	306	595	811	402	662	1,064
Facultad de Lenguas, Campus Tuxtla	30	45	75	82	159	241	112	204	316
Enseñanza del Inglés	30	45	75	82	159	241	112	204	316
Escuela de Lenguas, Campus San Cristóbal de Las Casas	22	34	56	82	108	190	104	142	246
Enseñanza del Inglés	22	34	56	82	108	190	104	142	246
Escuela de Lenguas, Campus Tapachula	44	78	122	142	238	380	186	316	502
Enseñanza del Inglés	30	57	87	100	183	283	130	240	370
Inglés (No escolarizada)	14	21	35	42	55	97	56	76	132

Continúa...

DES / UA / PE	Nuevo Ingreso			Reingreso			Subtotal		Total
	M	F	Total	M	F	Total	M	F	
1404 Arquitectura e Ingeniería	357	192	549	1,891	785	2,676	2,248	977	3,225
Facultad de Arquitectura, Campus I	143	136	279	792	523	1,315	935	659	1,594
Arquitectura	143	136	279	792	523	1,315	935	659	1,594
Facultad de Ingeniería, Campus I	214	56	270	1,099	262	1,361	1,313	318	1,631
Ingeniería Civil (PL)	0	0	0	14	2	16	14	2	16
Ingeniería Civil	214	56	270	1,085	260	1,345	1,299	316	1,615
Ingeniería en Ciencias de los Materiales	0	0	0	0	0	0	0	0	0
Ingeniería Hidráulica	0	0	0	0	0	0	0	0	0
1405 Ciencias Sociales y Humanidades	420	605	1,025	1,093	1,813	2,906	1,513	2,418	3,931
Facultad de Ciencias Sociales, Campus III	59	49	108	190	210	400	249	259	508
Antropología Social	8	5	13	21	24	45	29	29	58
Economía	32	26	58	120	115	235	152	141	293
Historia	11	9	20	14	18	32	25	27	52
Sociología	8	9	17	35	53	88	43	62	105
Facultad de Humanidades, Campus VI	309	429	738	746	1,092	1,838	1,055	1,521	2,576
Bibliotecología y Gestión de Información	0	0	0	8	13	21	8	13	21
Ciencias de la Comunicación (PL)	0	0	0	1	2	3	1	2	3
Comunicación	104	84	188	350	271	621	454	355	809
Filosofía	10	7	17	14	14	28	24	21	45
Lengua y Literatura Hispanoamericanas (PL)	0	0	0	0	1	1	0	1	1
Lengua y Literatura Hispanoamericanas	15	19	34	37	71	108	52	90	142
Pedagogía	92	194	286	249	599	848	341	793	1,134
Tecnologías de Información y Comunicación Aplicadas a la Educación (No escolarizada)	88	125	213	87	121	208	175	246	421
Escuela de Humanidades, Campus IV	33	79	112	124	388	512	157	467	624
Pedagogía	33	79	112	124	388	512	157	467	624
Escuela de Humanidades, Campus IX	19	48	67	33	123	156	52	171	223
Pedagogía	19	29	48	31	83	114	50	112	162
Puericultura y Desarrollo Infantil	0	19	19	2	40	42	2	59	61
1406 Ciencias de la Salud	211	281	492	1,232	1,440	2,672	1,443	1,721	3,164
Facultad de Medicina Humana "Dr. Manuel Velasco Suárez", Campus II	68	111	179	519	705	1,224	587	816	1,403
Gerontología	11	34	45	48	128	176	59	162	221
Médico Cirujano	57	77	134	471	577	1,048	528	654	1,182
Facultad de Medicina Humana "Dr. Manuel Velasco Suárez", Campus IV	24	24	48	206	181	387	230	205	435
Médico Cirujano	24	24	48	206	181	387	230	205	435
Facultad de Ciencias Químicas, Campus IV	58	82	140	238	248	486	296	330	626
Químico Farmacobiólogo	58	82	140	238	248	486	296	330	626
Escuela de Ciencias Químicas	61	64	125	269	306	575	330	370	700
Químico Farmacobiólogo	61	64	125	269	306	575	330	370	700
1407 Ciencias Naturales y Exactas	87	52	139	233	141	374	320	193	513
Instituto de Biociencias	17	19	36	71	82	153	88	101	189
Ingeniero Biotecnólogo (PL)	0	0	0	18	13	31	18	13	31
Ingeniero Biotecnólogo	17	19	36	53	69	122	70	88	158
Facultad de Ciencias en Física y Matemáticas	70	33	103	162	59	221	232	92	324
Física	32	8	40	74	19	93	106	27	133
Ingeniería Física	15	7	22	59	25	84	74	32	106
Matemáticas	15	9	24	18	7	25	33	16	49
Matemáticas Aplicadas	8	9	17	11	8	19	19	17	36
1408 Ciencias Jurídicas y Gestión Pública	360	523	883	935	1,053	1,988	1,295	1,576	2,871
Instituto de Investigaciones Jurídicas	85	126	211	124	127	251	209	253	462
Derecho (No escolarizada)	85	126	211	124	127	251	209	253	462
Facultad de Derecho, Campus III	175	294	469	643	773	1,416	818	1,067	1,885
Derecho (PL)	0	0	0	100	112	212	100	112	212
Derecho	104	159	263	447	546	993	551	705	1,256
Derecho, Campus III, Extensión Palenque	6	12	18	8	6	14	14	18	32
Derecho, Campus III, Extensión Tapachula	65	123	188	88	109	197	153	232	385
Centro de Estudios para el Desarrollo Municipal y Políticas Públicas	43	17	60	94	48	142	137	65	202
Desarrollo Municipal y Gobernabilidad (No escolarizada)	0	0	0	24	16	40	24	16	40
Estadística y Sistemas de Información (No escolarizada)	43	17	60	62	22	84	105	39	144
Gerencia Social (No escolarizada)	0	0	0	8	10	18	8	10	18
Centro de Estudios para la Construcción de Ciudadanía y la Seguridad	57	86	143	74	105	179	131	191	322
Derechos Humanos (No escolarizada)	57	86	143	74	105	179	131	191	322
1624 Sociedad e Interculturalidad	14	18	32	15	40	55	29	58	87
Escuela de Gestión y Autodesarrollo Indígena	0	0	0	4	11	15	4	11	15
Gestión y Autodesarrollo Indígena	0	0	0	4	11	15	4	11	15
Centro de Estudios para el Arte y la Cultura	14	18	32	11	29	40	25	47	72
Danza	14	18	32	11	29	40	25	47	72
Total	2,943	3,101	6,044	10,495	10,202	20,697	13,438	13,303	26,741

Fuente: Dirección General de Docencia y Servicios Escolares, UNACH.

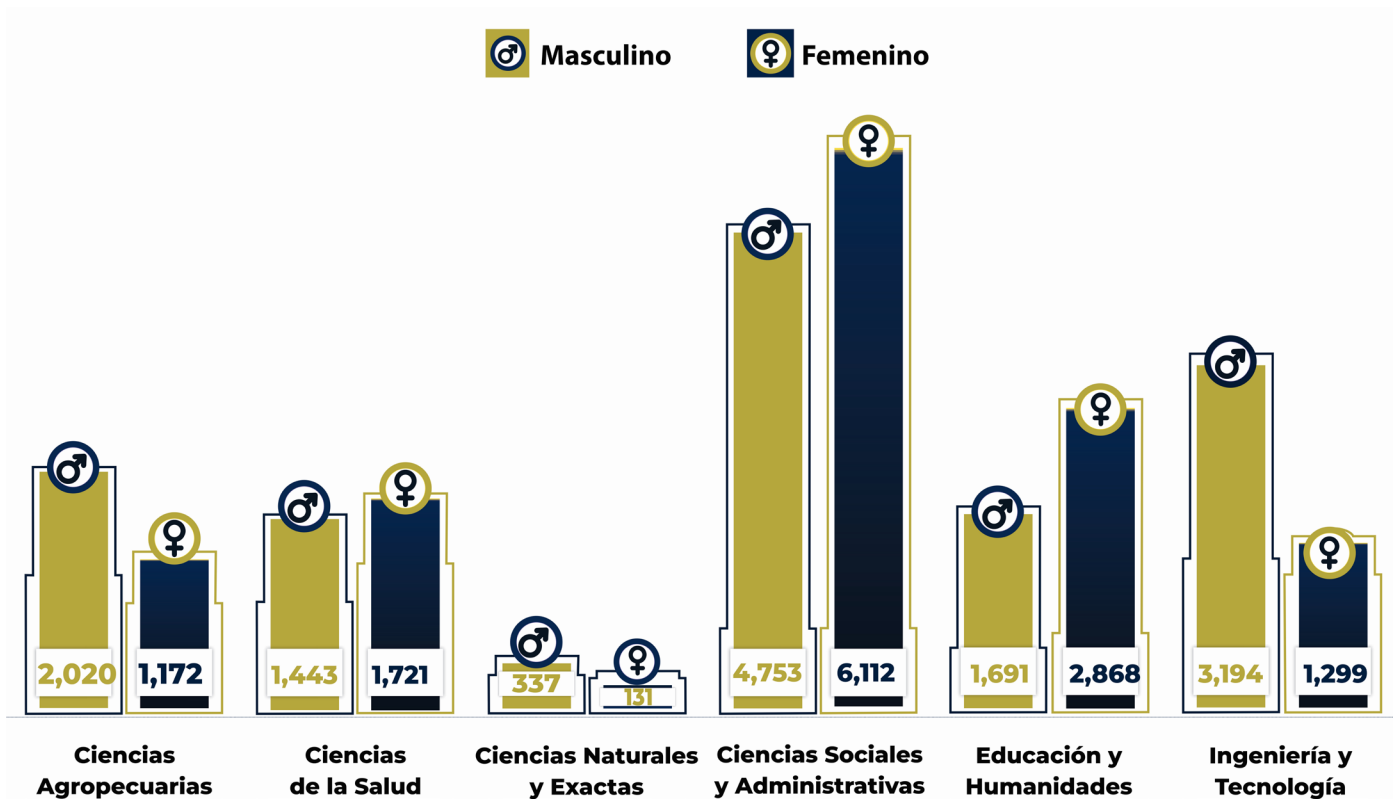
(PL): Plan en Liquidación.

Nota: Información con corte a Diciembre de 2021.

**Población escolar de nivel licenciatura por género y área de conocimiento
Julio - Diciembre 2021**

Área de conocimiento	Masculino	Femenino	Total
Ciencias Agropecuarias	2,020	1,172	3,192
Ciencias de la Salud	1,443	1,721	3,164
Ciencias Naturales y Exactas	337	131	468
Ciencias Sociales y Administrativas	4,753	6,112	10,865
Educación y Humanidades	1,691	2,868	4,559
Ingeniería y Tecnología	3,194	1,299	4,493
Total	13,438	13,303	26,741

Nota: Clasificación de las áreas del conocimiento según ANUIES.



Fuente: Dirección General de Docencia y Servicios Escolares, UNACH.



Población Escolar de Nivel Licenciatura Habla de Lengua Indígena

**Población escolar de nivel licenciatura hablante de lengua indígena por programas educativos
Enero - Junio 2021**

DES / UA / PE	Lengua indígena							Total
	Chol	Lacandón	Mame	Tojolabal	Tse'it	Tsotsil	Zoque	
1401 Ciencias Agropecuarias	82	0	5	0	36	38	52	213
Facultad de Medicina Veterinaria y Zootecnia, Campus II	7	0	1	0	9	14	38	69
Medicina Veterinaria y Zootecnia	6	0	1	0	8	8	18	41
Medicina Veterinaria y Zootecnia, Campus II, Extensión Pichucalco	1	0	0	0	1	6	20	28
Facultad de Ciencias Agrícolas, Campus IV	1	0	4	0	0	0	1	6
Ingeniero Agrónomo	1	0	3	0	0	0	1	5
Ingeniero Agrónomo Tropical	0	0	1	0	0	0	0	1
Ingeniero Forestal	0	0	0	0	0	0	0	0
Facultad de Ciencias Agronómicas, Campus V	7	0	0	0	12	20	3	42
Ingeniero Agrónomo (PL)	6	0	0	0	4	7	0	17
Ingeniero Agrónomo	1	0	0	0	6	8	1	16
Ingeniero Agrónomo en Ganadería Ambiental	0	0	0	0	2	5	2	9
Ingeniero en Desarrollo Agroambiental	0	0	0	0	0	0	0	0
Facultad Maya de Estudios Agropecuarios	67	0	0	0	15	3	0	85
Ingeniería Agroindustrial	4	0	0	0	2	0	0	6
Ingeniero Agrónomo	10	0	0	0	2	0	0	12
Ingeniería en Agronomía	6	0	0	0	2	0	0	8
Ingeniería en Desarrollo Rural	1	0	0	0	0	0	0	1
Ingeniería en Procesos Agroindustriales	2	0	0	0	0	0	0	2
Ingeniería en Sistemas Forestales	3	0	0	0	1	0	0	4
Ingeniería Forestal	6	0	0	0	2	0	0	8
Ingeniero Forestal	0	0	0	0	0	0	0	0
Medicina Veterinaria y Zootecnia	34	0	0	0	6	0	0	40
Seguridad Alimentaria (No escolarizada)	1	0	0	0	0	3	0	4
Escuela de Estudios Agropecuarios Mezcalapa	0	0	0	0	0	1	10	11
Ingeniero Agrónomo	0	0	0	0	0	0	4	4
Ingeniería en Agronomía	0	0	0	0	0	1	1	2
Medicina Veterinaria y Zootecnia	0	0	0	0	0	0	5	5
Escuela de Ciencias y Procesos Agropecuarios Industriales Istmo-Costa, Campus IX	0	0	0	0	0	0	0	0
Ingeniero Agroindustrial	0	0	0	0	0	0	0	0
Coordinación de la Licenciatura en Caficultura	0	0	0	0	0	0	0	0
Caficultura	0	0	0	0	0	0	0	0
Coordinación de la Licenciatura en Sistemas Costeros	0	0	0	0	0	0	0	0
Ingeniero en Sistemas Costeros	0	0	0	0	0	0	0	0
1402 Ciencias Administrativas y Contables	37	0	5	11	69	51	84	257
Facultad de Contaduría y Administración, Campus I	19	0	2	2	41	30	46	140
Administración (PL)	6	0	0	0	0	0	1	7
Administración	4	0	0	0	8	8	14	34
Contaduría (PL)	0	0	0	0	3	4	0	7
Contaduría	6	0	1	0	19	8	13	47
Gestión Turística	0	0	0	1	0	1	12	14
Ingeniería en Desarrollo y Tecnologías del Software	2	0	0	0	3	3	2	10
Sistemas Computacionales	1	0	1	1	8	6	4	21
Facultad de Negocios, Campus IV	0	0	1	0	0	0	0	1
Contaduría	0	0	1	0	0	0	0	1
Ingeniería en Desarrollo y Tecnologías del Software	0	0	0	0	0	0	0	0
Sistemas Computacionales	0	0	0	0	0	0	0	0
Facultad de Ciencias de la Administración, Campus III	1	0	2	0	1	0	1	5
Administración	0	0	1	0	0	0	0	1
Agronegocios	0	0	1	0	0	0	0	1
Comercio Internacional	1	0	0	0	1	0	0	2
Gestión Turística	0	0	0	0	0	0	1	1
Facultad de Ciencias Administrativas, Campus VIII	6	0	0	3	5	7	0	21
Administración (PL)	0	0	0	0	0	1	0	1
Administración	1	0	0	0	3	4	0	8
Contaduría	5	0	0	3	2	2	0	12
Escuela de Contaduría y Administración, Campus VII	2	0	0	1	1	1	32	37
Administración (PL)	0	0	0	0	0	0	2	2
Administración	1	0	0	1	0	0	11	13
Agronegocios	0	0	0	0	0	0	0	0
Contaduría (PL)	0	0	0	0	0	0	1	1
Contaduría	1	0	0	0	1	1	18	21
Escuela de Ciencias Administrativas, Campus IX	0	0	0	0	0	2	0	2
Administración	0	0	0	0	0	0	0	0
Contaduría	0	0	0	0	0	2	0	2
Escuela de Ciencias Administrativas Istmo-Costa, Campus IX	0	0	0	0	3	0	0	3
Administración	0	0	0	0	0	0	0	0
Contaduría	0	0	0	0	0	0	0	0
Gestión Turística	0	0	0	0	3	0	0	3
Centro Universidad-Empresa	9	0	0	5	18	11	5	48
Gestión de la Micro, Pequeña y Mediana Empresa (No escolarizada)	9	0	0	5	18	11	5	48
1403 Enseñanzas de las Lenguas	1	0	0	0	12	13	1	27
Facultad de Lenguas, Campus Tuxtla	1	0	0	0	0	0	1	2
Enseñanza del Inglés	1	0	0	0	0	0	1	2
Escuela de Lenguas, Campus San Cristóbal de Las Casas	0	0	0	0	11	8	0	19
Enseñanza del Inglés	0	0	0	0	11	8	0	19
Escuela de Lenguas, Campus Tapachula	0	0	0	0	1	5	0	6
Enseñanza del Inglés	0	0	0	0	0	1	0	1
Inglés (No escolarizada)	0	0	0	0	1	4	0	5

Continúa...

DES / UA / PE	Lengua indígena							Total
	Chol	Lacandón	Mame	Tojolabal	Tzeltal	Tsotsil	Zoque	
1404 Arquitectura e Ingeniería	10	0	0	4	50	64	36	164
Facultad de Arquitectura, Campus I	6	0	0	1	13	16	8	44
Arquitectura	6	0	0	1	13	16	8	44
Facultad de Ingeniería, Campus I	4	0	0	3	37	48	28	120
Ingeniería Civil	4	0	0	3	37	48	28	120
Ingeniería en Ciencias de los Materiales	0	0	0	0	0	0	0	0
Ingeniería Hidráulica	0	0	0	0	0	0	0	0
1405 Ciencias Sociales y Humanidades	59	0	2	6	109	83	22	281
Facultad de Ciencias Sociales, Campus III	17	0	0	0	43	34	4	98
Antropología Social	1	0	0	0	6	6	0	13
Economía	7	0	0	0	21	18	3	49
Historia	0	0	0	0	4	1	0	5
Sociología	9	0	0	0	12	9	1	31
Facultad de Humanidades, Campus VI	42	0	0	6	38	49	18	153
Bibliotecología y Gestión de Información	0	0	0	0	0	0	0	0
Comunicación	1	0	0	1	1	4	2	9
Filosofía	0	0	0	0	0	1	1	2
Lengua y Literatura Hispanoamericanas	2	0	0	0	1	3	2	8
Pedagogía	25	0	0	0	0	15	10	50
Tecnologías de Información y Comunicación Aplicadas a la Educación (No escolarizada)	14	0	0	5	36	26	3	84
Escuela de Humanidades, Campus IV	0	0	2	0	28	0	0	30
Pedagogía	0	0	2	0	28	0	0	30
Escuela de Humanidades, Campus IX	0	0	0	0	0	0	0	0
Pedagogía	0	0	0	0	0	0	1	1
Puericultura y Desarrollo Infantil	0	0	0	0	0	0	0	0
1406 Ciencias de la Salud	10	0	1	0	16	29	17	73
Facultad de Medicina Humana "Dr. Manuel Velasco Suárez", Campus II	3	0	0	0	5	13	5	26
Gerontología	3	0	0	0	1	3	3	10
Médico Cirujano	0	0	0	0	4	10	2	16
Facultad de Medicina Humana "Dr. Manuel Velasco Suárez", Campus IV	0	0	0	0	0	0	0	0
Médico Cirujano	0	0	0	0	0	0	0	0
Facultad de Ciencias Químicas, Campus IV	2	0	0	0	4	1	2	9
Químico Farmacobiólogo	2	0	0	0	4	1	2	9
Escuela de Ciencias Químicas	5	0	1	0	7	15	10	38
Químico Farmacobiólogo	5	0	1	0	7	15	10	38
1407 Ciencias Naturales y Exactas	3	0	0	0	4	0	2	9
Instituto de Biociencias	0	0	0	0	1	0	0	1
Ingeniero Biotecnólogo	0	0	0	0	1	0	0	1
Facultad de Ciencias en Física y Matemáticas	3	0	0	0	3	0	2	8
Física	0	0	0	0	0	0	1	1
Ingeniería Física	2	0	0	0	2	0	0	4
Matemáticas	1	0	0	0	1	0	1	3
Matemáticas Aplicadas	0	0	0	0	0	0	0	0
1408 Ciencias Jurídicas y Gestión Pública	21	2	3	9	57	46	20	158
Instituto de Investigaciones Jurídicas	3	0	0	4	14	5	4	30
Derecho (No escolarizada)	0	0	0	4	14	5	4	27
Derecho con Formación en Impartición de Justicia	3	0	0	0	0	0	0	3
Facultad de Derecho, Campus III	12	2	2	0	22	25	12	75
Derecho (PL)	1	1	0	0	3	4	1	10
Derecho	9	1	2	0	19	21	11	63
Derecho, Campus III, Extensión Palenque	2	0	0	0	0	0	0	2
Derecho, Campus III, Extensión Tapachula	0	0	0	0	0	0	0	0
Centro de Estudios para el Desarrollo Municipal y Políticas Públicas	3	0	0	3	7	1	1	15
Desarrollo Municipal y Gobernabilidad (No escolarizada)	0	0	0	2	2	1	1	6
Estadística y Sistemas de Información (No escolarizada)	3	0	0	1	5	0	0	9
Gerencia Social (No escolarizada)	0	0	0	0	0	0	0	0
Centro de Estudios para la Construcción de Ciudadanía y la Seguridad	3	0	1	2	14	15	3	38
Derechos Humanos (No escolarizada)	3	0	1	2	14	15	3	38
1624 Sociedad e Interculturalidad	3	0	0	0	1	5	0	9
Escuela de Gestión y Autodesarrollo Indígena	1	0	0	0	1	5	0	7
Gestión y Autodesarrollo Indígena	1	0	0	0	1	5	0	7
Centro de Estudios para el Arte y la Cultura	2	0	0	0	0	0	0	2
Danza	2	0	0	0	0	0	0	2
Total	226	2	16	30	354	329	234	1,191

Fuente: Dirección General de Docencia y Servicios Escolares, UNACH.
(PL): Plan en Liquidación

**Población escolar de nivel licenciatura hablante de lengua indígena por programas educativos
Julio - Diciembre 2021**

DES / UA / PE	Lengua indígena							Total
	Chol	Lacandón	Mame	Tojolabal	Tsejtal	Tsotsil	Zoque	
1401 Ciencias Agropecuarias	67	0	5	0	34	37	64	207
Facultad de Medicina Veterinaria y Zootecnia, Campus II	8	0	1	0	10	12	47	78
Medicina Veterinaria y Zootecnia	7	0	1	0	9	7	21	45
Facultad de Medicina Veterinaria y Zootecnia, Campus II, Extensión Pichucalco	1	0	0	0	1	5	26	33
Facultad de Ciencias Agrícolas, Campus IV	1	0	4	0	0	0	1	6
Ingeniero Agrónomo	1	0	3	0	0	0	1	5
Ingeniero Agrónomo Tropical	0	0	1	0	0	0	0	1
Ingeniero Forestal	0	0	0	0	0	0	0	0
Facultad de Ciencias Agronómicas, Campus V	1	0	0	0	10	21	3	35
Ingeniero Agrónomo (PL)	0	0	0	0	0	0	0	0
Ingeniero Agrónomo	1	0	0	0	8	17	1	27
Ingeniero Agrónomo en Ganadería Ambiental	0	0	0	0	2	4	2	8
Ingeniero en Desarrollo Agroambiental	0	0	0	0	0	0	0	0
Facultad Maya de Estudios Agropecuarios	57	0	0	0	13	3	0	73
Ingeniero Agrónomo	15	0	0	0	2	0	0	17
Ingeniería Agroindustrial	5	0	0	0	3	0	0	8
Ingeniería en Agronomía	0	0	0	0	0	0	0	0
Ingeniería en Desarrollo Rural	0	0	0	0	0	0	0	0
Ingeniería en Procesos Agroindustriales	0	0	0	0	0	0	0	0
Ingeniería en Sistemas Forestales	0	0	0	0	0	0	0	0
Ingeniero Forestal	8	0	0	0	2	0	0	10
Medicina Veterinaria y Zootecnia	28	0	0	0	5	0	0	33
Seguridad Alimentaria (No escolarizada)	1	0	0	0	1	3	0	5
Escuela de Estudios Agropecuarios Mezcalapa	0	0	0	0	0	1	12	13
Ingeniero Agrónomo	0	0	0	0	0	0	4	4
Ingeniería en Agronomía	0	0	0	0	0	0	0	0
Medicina Veterinaria y Zootecnia	0	0	0	0	0	1	8	9
Escuela de Ciencias y Procesos Agropecuarios Industriales Istmo-Costa, Campus IX	0	0	0	0	1	0	1	2
Ingeniero Agroindustrial	0	0	0	0	1	0	1	2
Coordinación de la Licenciatura en Caficultura	0	0	0	0	0	0	0	0
Caficultura	0	0	0	0	0	0	0	0
Coordinación de la Licenciatura en Sistemas Costeros	0	0	0	0	0	0	0	0
Ingeniero en Sistemas Costeros	0	0	0	0	0	0	0	0
1402 Ciencias Administrativas y Contables	40	0	6	17	82	56	100	301
Facultad de Contaduría y Administración, Campus I	17	0	1	2	45	26	53	144
Administración (PL)	0	0	0	0	0	0	0	0
Administración	5	0	0	0	8	8	14	35
Contaduría (PL)	0	0	0	0	0	0	0	0
Contaduría	7	0	1	0	20	9	19	56
Gestión Turística	1	0	0	1	5	1	10	18
Ingeniería en Desarrollo y Tecnologías del Software	2	0	0	0	4	3	3	12
Sistemas Computacionales	2	0	0	1	8	5	7	23
Facultad de Negocios, Campus IV	0	0	1	0	0	0	0	1
Contaduría	0	0	1	0	0	0	0	1
Ingeniería en Desarrollo y Tecnologías del Software	0	0	0	0	0	0	0	0
Sistemas Computacionales	0	0	0	0	0	0	0	0
Facultad de Ciencias de la Administración, Campus IV	1	0	4	0	1	0	1	7
Administración	0	0	3	0	0	0	0	3
Agronegocios	0	0	1	0	0	0	0	1
Comercio Internacional	1	0	0	0	1	0	0	2
Gestión Turística	0	0	0	0	0	0	1	1
Facultad de Ciencias Administrativas, Campus VIII	7	0	0	6	4	6	0	23
Administración (PL)	0	0	0	0	0	0	0	0
Administración	1	0	0	3	2	4	0	10
Contaduría (PL)	0	0	0	0	0	0	0	0
Contaduría	6	0	0	3	2	2	0	13
Escuela de Contaduría y Administración, Campus VII	1	0	0	0	3	2	35	41
Administración (PL)	0	0	0	0	0	0	0	0
Administración	1	0	0	0	0	0	11	12
Agronegocios	0	0	0	0	0	0	0	0
Contaduría (PL)	0	0	0	0	0	0	0	0
Contaduría	0	0	0	0	3	2	24	29
Escuela de Ciencias Administrativas, Campus IX	0	0	0	0	0	2	2	4
Administración	0	0	0	0	0	0	0	0
Contaduría	0	0	0	0	0	2	2	4
Escuela de Ciencias Administrativas Istmo-Costa, Campus IX	0	0	0	0	0	0	0	0
Administración	0	0	0	0	0	0	0	0
Contaduría	0	0	0	0	0	0	0	0
Gestión Turística	0	0	0	0	0	0	0	0
Centro Universidad-Empresa	14	0	0	9	29	20	9	81
Gestión de la Micro, Pequeña y Mediana Empresa (No escolarizada)	14	0	0	9	29	20	9	81
1403 Enseñanzas de las Lenguas	3	0	0	0	9	10	4	26
Facultad de Lenguas, Campus Tuxtla	1	0	0	0	0	0	3	4
Enseñanza del Inglés	1	0	0	0	0	0	3	4
Escuela de Lenguas, Campus San Cristóbal de Las Casas	0	0	0	0	9	6	0	15
Enseñanza del Inglés	0	0	0	0	9	6	0	15
Escuela de Lenguas, Campus Tapachula	2	0	0	0	0	4	1	7
Enseñanza del Inglés	2	0	0	0	0	4	1	7
Inglés (No escolarizada)	0	0	0	0	0	0	0	0

Continúa...

DES / UA / PE	Lengua indígena							Total
	Chol	Lacandón	Mame	Tojolabal	Tzeltal	Tsotsil	Zoque	
1404 Arquitectura e Ingeniería	14	0	1	4	51	68	40	178
Facultad de Arquitectura, Campus I	7	0	0	1	15	16	9	48
Arquitectura	7	0	0	1	15	16	9	48
Facultad de Ingeniería, Campus I	7	0	1	3	36	52	31	130
Ingeniería Civil (PL)	0	0	0	0	0	0	0	0
Ingeniería Civil	7	0	1	3	36	52	31	130
Ingeniería en Ciencias de los Materiales	0	0	0	0	0	0	0	0
Ingeniería Hidráulica	0	0	0	0	0	0	0	0
1405 Ciencias Sociales y Humanidades	79	0	2	11	141	96	28	357
Facultad de Ciencias Sociales, Campus III	21	0	0	0	40	38	3	102
Antropología Social	1	0	0	0	4	5	0	10
Economía	8	0	0	0	23	23	2	56
Historia	2	0	0	0	3	1	0	6
Sociología	10	0	0	0	10	9	1	30
Facultad de Humanidades, Campus VI	58	0	0	11	101	58	24	252
Bibliotecología y Gestión de Información	0	0	0	0	0	0	0	0
Comunicación	0	0	0	1	1	6	4	12
Filosofía	1	0	0	0	0	1	1	3
Lengua y Literatura Hispanoamericanas	2	0	0	0	3	4	2	11
Pedagogía	26	0	0	0	33	16	15	90
Tecnologías de Información y Comunicación Aplicadas a la Educación (No escolarizada)	29	0	0	10	64	31	2	136
Escuela de Humanidades, Campus IV	0	0	2	0	0	0	0	2
Pedagogía	0	0	2	0	0	0	0	2
Escuela de Humanidades, Campus IX	0	0	0	0	0	0	1	1
Pedagogía	0	0	0	0	0	0	1	1
Puericultura y Desarrollo Infantil	0	0	0	0	0	0	0	0
1406 Ciencias de la Salud	12	1	2	0	18	23	24	80
Facultad de Medicina Humana "Dr. Manuel Velasco Suárez", Campus II	5	0	0	0	7	7	9	28
Gerontología	3	0	0	0	2	2	6	13
Médico Cirujano	2	0	0	0	5	5	3	15
Facultad de Medicina Humana "Dr. Manuel Velasco Suárez", Campus IV	1	0	0	0	0	1	0	2
Médico Cirujano	1	0	0	0	0	1	0	2
Facultad de Ciencias Químicas, Campus IV	2	1	2	0	4	1	3	13
Químico Farmacobiólogo	2	1	2	0	4	1	3	13
Escuela de Ciencias Químicas	4	0	0	0	7	14	12	37
Químico Farmacobiólogo	4	0	0	0	7	14	12	37
1407 Ciencias Naturales y Exactas	3	0	0	0	5	7	4	19
Instituto de Biociencias	0	0	0	0	1	0	0	1
Ingeniero Biotecnólogo	0	0	0	0	1	0	0	1
Facultad de Ciencias en Física y Matemáticas	3	0	0	0	4	7	4	18
Física	0	0	0	0	1	0	3	4
Ingeniería Física	2	0	0	0	3	3	0	8
Matemáticas	1	0	0	0	0	3	0	4
Matemáticas Aplicadas	0	0	0	0	0	1	1	2
1408 Ciencias Jurídicas y Gestión Pública	25	2	3	12	95	58	23	218
Instituto de Investigaciones Jurídicas	4	2	2	6	28	11	6	59
Derecho (No escolarizada)	4	2	2	6	28	11	6	59
Derecho con Formación en Impartición de Justicia	0	0	0	0	0	0	0	0
Facultad de Derecho, Campus III	13	0	0	0	25	27	11	76
Derecho (PL)	0	0	0	0	0	0	0	0
Derecho	10	0	0	0	24	27	11	72
Derecho, Campus III, Extensión Palenque	3	0	0	0	1	0	0	4
Derecho, Campus III, Extensión Tapachula	0	0	0	0	0	0	0	0
Centro de Estudios para el Desarrollo Municipal y Políticas Públicas	3	0	0	3	12	1	1	20
Desarrollo Municipal y Gobernabilidad (No escolarizada)	0	0	0	2	2	1	1	6
Estadística y Sistemas de Información (No escolarizada)	3	0	0	1	10	0	0	14
Gerencia Social (No escolarizada)	0	0	0	0	0	0	0	0
Centro de Estudios para la Construcción de Ciudadanía y la Seguridad	5	0	1	3	30	19	5	63
Derechos Humanos (No escolarizada)	5	0	1	3	30	19	5	63
1624 Sociedad e Interculturalidad	3	0	0	0	1	6	1	11
Escuela de Gestión y Autodesarrollo Indígena	1	0	0	0	1	5	0	7
Gestión y Autodesarrollo Indígena	1	0	0	0	1	5	0	7
Centro de Estudios para el Arte y la Cultura	2	0	0	0	0	1	1	4
Danza	2	0	0	0	0	1	1	4
Total	246	3	19	44	436	361	288	1,397

Fuente: Dirección General de Docencia y Servicios Escolares, UNACH.
(PL): Plan en Liquidación



Población Escolar de Nivel Licenciatura que Pertenece a un Grupo Étnico

**Población escolar de nivel licenciatura que pertenece a un grupo étnico por programas educativos
Enero - Junio 2021**

DES / UA / PE	Grupo étnico							Total
	Chol	Lacandón	Mame	Tojolabal	Tzeltal	Tsotsil	Zoque	
1401 Ciencias Agropecuarias	0	0	0	0	0	0	70	70
Facultad de Medicina Veterinaria y Zootecnia, Campus II	0	0	0	0	0	0	41	41
Medicina Veterinaria y Zootecnia	0	0	0	0	0	0	19	19
Medicina Veterinaria y Zootecnia, Campus II, Extensión Pichucalco	0	0	0	0	0	0	22	22
Facultad de Ciencias Agrícolas, Campus IV	0	0	0	0	0	0	1	1
Ingeniero Agrónomo	0	0	0	0	0	0	1	1
Ingeniero Agrónomo Tropical	0	0	0	0	0	0	0	0
Ingeniero Forestal	0	0	0	0	0	0	0	0
Facultad de Ciencias Agronómicas, Campus V	0	0	0	0	0	0	4	4
Ingeniero Agrónomo	0	0	0	0	0	0	2	2
Ingeniero Agrónomo en Ganadería Ambiental	0	0	0	0	0	0	2	2
Ingeniero en Desarrollo Agroambiental	0	0	0	0	0	0	0	0
Facultad Maya de Estudios Agropecuarios	0	0	0	0	0	0	1	1
Ingeniero Agrónomo	0	0	0	0	0	0	0	0
Ingeniería en Agronomía	0	0	0	0	0	0	0	0
Ingeniería en Desarrollo Rural	0	0	0	0	0	0	0	0
Ingeniería en Procesos Agroindustriales	0	0	0	0	0	0	0	0
Ingeniería en Sistemas Forestales	0	0	0	0	0	0	0	0
Ingeniero Forestal	0	0	0	0	0	0	0	0
Medicina Veterinaria y Zootecnia	0	0	0	0	0	0	0	0
Seguridad Alimentaria (No escolarizada)	0	0	0	0	0	0	1	1
Escuela de Estudios Agropecuarios Mezcalapa	0	0	0	0	0	0	23	23
Ingeniero Agrónomo	0	0	0	0	0	0	6	6
Ingeniería en Agronomía	0	0	0	0	0	0	4	4
Medicina Veterinaria y Zootecnia	0	0	0	0	0	0	13	13
Escuela de Ciencias y Procesos Agropecuarios Industriales Istmo-Costa, Campus IX	0	0	0	0	0	0	0	0
Ingeniero Agroindustrial	0	0	0	0	0	0	0	0
Coordinación de la Licenciatura en Caficultura	0	0	0	0	0	0	0	0
Caficultura	0	0	0	0	0	0	0	0
Coordinación de la Licenciatura en Sistemas Costeros	0	0	0	0	0	0	0	0
Ingeniero en Sistemas Costeros	0	0	0	0	0	0	0	0
1402 Ciencias Administrativas y Contables	0	0	0	0	0	0	102	102
Facultad de Contaduría y Administración, Campus I	0	0	0	0	0	0	56	56
Administración (PL)	0	0	0	0	0	0	1	1
Administración	0	0	0	0	0	0	14	14
Contaduría (PL)	0	0	0	0	0	0	1	1
Contaduría	0	0	0	0	0	0	16	16
Gestión Turística	0	0	0	0	0	0	16	16
Ingeniería en Desarrollo y Tecnologías del Software	0	0	0	0	0	0	3	3
Sistemas Computacionales	0	0	0	0	0	0	5	5
Facultad de Negocios, Campus IV	0	0	0	0	0	0	0	0
Contaduría	0	0	0	0	0	0	0	0
Ingeniería en Desarrollo y Tecnologías del Software	0	0	0	0	0	0	0	0
Sistemas Computacionales	0	0	0	0	0	0	0	0
Facultad de Ciencias de la Administración, Campus IV	0	0	0	0	0	0	2	2
Administración	0	0	0	0	0	0	1	1
Agronegocios	0	0	0	0	0	0	0	0
Comercio Internacional	0	0	0	0	0	0	0	0
Gestión Turística	0	0	0	0	0	0	1	1
Facultad de Ciencias Administrativas, Campus VIII	0	0	0	0	0	0	0	0
Administración	0	0	0	0	0	0	0	0
Contaduría	0	0	0	0	0	0	0	0
Escuela de Contaduría y Administración, Campus VII	0	0	0	0	0	0	39	39
Administración (PL)	0	0	0	0	0	0	2	2
Administración	0	0	0	0	0	0	14	14
Agronegocios	0	0	0	0	0	0	0	0
Contaduría (PL)	0	0	0	0	0	0	2	2
Contaduría	0	0	0	0	0	0	21	21
Escuela de Ciencias Administrativas, Campus IX	0	0	0	0	0	0	0	0
Administración	0	0	0	0	0	0	0	0
Contaduría	0	0	0	0	0	0	0	0
Escuela de Ciencias Administrativas Istmo-Costa, Campus IX	0	0	0	0	0	0	0	0
Administración	0	0	0	0	0	0	0	0
Contaduría	0	0	0	0	0	0	0	0
Gestión Turística	0	0	0	0	0	0	0	0
Centro Universidad-Empresa	0	0	0	0	0	0	5	5
Gestión de la Micro, Pequeña y Mediana Empresa (No escolarizada)	0	0	0	0	0	0	5	5
1403 Enseñanzas de las Lenguas	0	0	0	0	0	0	1	1
Facultad de Lenguas, Campus Tuxtla	0	0	0	0	0	0	1	1
Enseñanza del Inglés	0	0	0	0	0	0	1	1
Escuela de Lenguas, Campus San Cristóbal de Las Casas	0	0	0	0	0	0	0	0
Enseñanza del Inglés	0	0	0	0	0	0	0	0
Escuela de Lenguas, Campus Tapachula	0	0	0	0	0	0	0	0
Enseñanza del Inglés	0	0	0	0	0	0	0	0
Inglés (No escolarizada)	0	0	0	0	0	0	0	0

Continúa...

DES / UA / PE	Grupo étnico							Total
	Chol	Lacandón	Mame	Tojolabal	Tzeltal	Tsotsil	Zoque	
1404 Arquitectura e Ingeniería	0	0	0	0	0	0	57	57
Facultad de Arquitectura, Campus I	0	0	0	0	0	0	18	18
Arquitectura	0	0	0	0	0	0	18	18
Facultad de Ingeniería, Campus I	0	0	0	0	0	0	39	39
Ingeniería Civil	0	0	0	0	0	0	39	39
Ingeniería en Ciencias de los Materiales	0	0	0	0	0	0	0	0
Ingeniería Hidráulica	0	0	0	0	0	0	0	0
1405 Ciencias Sociales y Humanidades	0	0	0	0	0	0	34	34
Facultad de Ciencias Sociales, Campus III	0	0	0	0	0	0	4	4
Antropología Social	0	0	0	0	0	0	0	0
Economía	0	0	0	0	0	0	3	3
Historia	0	0	0	0	0	0	0	0
Sociología	0	0	0	0	0	0	1	1
Facultad de Humanidades, Campus VI	0	0	0	0	0	0	30	30
Bibliotecología y Gestión de Información	0	0	0	0	0	0	0	0
Comunicación (PL)	0	0	0	0	0	0	4	4
Comunicación	0	0	0	0	0	0	0	0
Filosofía	0	0	0	0	0	0	1	1
Lengua y Literatura Hispanoamericanas	0	0	0	0	0	0	2	2
Pedagogía	0	0	0	0	0	0	16	16
Tecnologías de Información y Comunicación Aplicadas a la Educación (No escolarizada)	0	0	0	0	0	0	7	7
Escuela de Humanidades, Campus IV	0	0	0	0	0	0	0	0
Pedagogía	0	0	0	0	0	0	0	0
Escuela de Humanidades, Campus IX	0	0	0	0	0	0	0	0
Pedagogía	0	0	0	0	0	0	0	0
Puericultura y Desarrollo Infantil	0	0	0	0	0	0	0	0
1406 Ciencias de la Salud	0	0	0	0	0	0	28	28
Facultad de Medicina Humana "Dr. Manuel Velasco Suárez", Campus II	0	0	0	0	0	0	11	11
Gerontología	0	0	0	0	0	0	3	3
Médico Cirujano	0	0	0	0	0	0	8	8
Facultad de Medicina Humana "Dr. Manuel Velasco Suárez", Campus IV	0	0	0	0	0	0	0	0
Médico Cirujano	0	0	0	0	0	0	0	0
Facultad de Ciencias Químicas, Campus IV	0	0	0	0	0	0	2	2
Químico Farmacobiólogo	0	0	0	0	0	0	2	2
Escuela de Ciencias Químicas	0	0	0	0	0	0	15	15
Químico Farmacobiólogo	0	0	0	0	0	0	15	15
1407 Ciencias Naturales y Exactas	0	0	0	0	0	0	3	3
Instituto de Biociencias	0	0	0	0	0	0	0	0
Ingeniero Biotecnólogo	0	0	0	0	0	0	0	0
Facultad de Ciencias en Física y Matemáticas	0	0	0	0	0	0	3	3
Física	0	0	0	0	0	0	2	2
Ingeniería Física	0	0	0	0	0	0	0	0
Matemáticas	0	0	0	0	0	0	1	1
Matemáticas Aplicadas	0	0	0	0	0	0	0	0
1408 Ciencias Jurídicas y Gestión Pública	0	0	0	0	0	0	21	21
Instituto de Investigaciones Jurídicas	0	0	0	0	0	0	4	4
Derecho (No escolarizada)	0	0	0	0	0	0	4	4
Derecho con Formación en Impartición de Justicia	0	0	0	0	0	0	0	0
Facultad de Derecho, Campus III	0	0	0	0	0	0	13	13
Derecho (PL)	0	0	0	0	0	0	1	1
Derecho	0	0	0	0	0	0	12	12
Centro de Estudios para el Desarrollo Municipal y Políticas Públicas	0	0	0	0	0	0	1	1
Desarrollo Municipal y Gobernabilidad (No escolarizada)	0	0	0	0	0	0	1	1
Estadística y Sistemas de Información (No escolarizada)	0	0	0	0	0	0	0	0
Gerencia Social (No escolarizada)	0	0	0	0	0	0	0	0
Centro de Estudios para la Construcción de Ciudadanía y la Seguridad	0	0	0	0	0	0	3	3
Derechos Humanos (No escolarizada)	0	0	0	0	0	0	3	3
1624 Sociedad e Interculturalidad	0	0	0	0	0	0	0	0
Escuela de Gestión y Autodesarrollo Indígena	0	0	0	0	0	0	0	0
Gestión y Autodesarrollo Indígena	0	0	0	0	0	0	0	0
Centro de Estudios para el Arte y la Cultura	0	0	0	0	0	0	0	0
Danza	0	0	0	0	0	0	0	0
Total	0	0	0	0	0	0	316	316

Fuente: Dirección General de Docencia y Servicios Escolares, UNACH.
(PL): Plan en Liquidación

**Población escolar de nivel licenciatura que pertenece a un grupo étnico por programas educativos
Julio - Diciembre 2021**

DES / UA / PE	Grupo étnico							Total
	Chol	Lacandón	Mame	Tojolabal	Tzeltal	Tsotsil	Zoque	
1401 Ciencias Agropecuarias	137	0	6	0	0	0	72	215
Facultad de Medicina Veterinaria y Zootecnia, Campus II	25	0	0	0	0	0	47	72
Medicina Veterinaria y Zootecnia	19	0	0	0	0	0	20	39
Facultad de Medicina Veterinaria y Zootecnia, Campus II, Extensión Pichucalco	6	0	0	0	0	0	27	33
Facultad de Ciencias Agrícolas, Campus IV	2	0	6	0	0	0	1	9
Ingeniero Agrónomo	2	0	4	0	0	0	1	7
Ingeniero Agrónomo Tropical	0	0	2	0	0	0	0	2
Ingeniero Forestal	0	0	0	0	0	0	0	0
Facultad de Ciencias Agronómicas, Campus V	27	0	0	0	0	0	4	31
Ingeniero Agrónomo (PL)	0	0	0	0	0	0	0	0
Ingeniero Agrónomo	22	0	0	0	0	0	2	24
Ingeniero Agrónomo en Ganadería Ambiental	5	0	0	0	0	0	2	7
Ingeniero en Desarrollo Agroambiental	0	0	0	0	0	0	0	0
Facultad Maya de Estudios Agropecuarios	81	0	0	0	0	0	0	81
Ingeniero Agrónomo	19	0	0	0	0	0	0	19
Ingeniería Agroindustrial	7	0	0	0	0	0	0	7
Ingeniería en Agronomía	0	0	0	0	0	0	0	0
Ingeniería en Desarrollo Rural	0	0	0	0	0	0	0	0
Ingeniería en Procesos Agroindustriales	0	0	0	0	0	0	0	0
Ingeniería en Sistemas Forestales	0	0	0	0	0	0	0	0
Ingeniero Forestal	11	0	0	0	0	0	0	11
Medicina Veterinaria y Zootecnia	40	0	0	0	0	0	0	40
Seguridad Alimentaria (No escolarizada)	4	0	0	0	0	0	0	4
Escuela de Estudios Agropecuarios Mezcalapa	1	0	0	0	0	0	20	21
Ingeniero Agrónomo	1	0	0	0	0	0	6	7
Ingeniería en Agronomía	0	0	0	0	0	0	0	0
Medicina Veterinaria y Zootecnia	0	0	0	0	0	0	14	14
Escuela de Ciencias y Procesos Agropecuarios Industriales Istmo-Costa, Campus IX	1	0	0	0	0	0	0	1
Ingeniero Agroindustrial	1	0	0	0	0	0	0	1
Coordinación de la Licenciatura en Caficultura	0	0	0	0	0	0	0	0
Caficultura	0	0	0	0	0	0	0	0
Coordinación de la Licenciatura en Sistemas Costeros	0	0	0	0	0	0	0	0
Ingeniero en Sistemas Costeros	0	0	0	0	0	0	0	0
1402 Ciencias Administrativas y Contables	177	0	4	0	0	0	111	292
Facultad de Contaduría y Administración, Campus I	84	0	1	0	0	0	57	142
Administración (PL)	0	0	0	0	0	0	0	0
Administración	18	0	0	0	0	0	13	31
Contaduría (PL)	0	0	0	0	0	0	0	0
Contaduría	37	0	1	0	0	0	18	56
Gestión Turística	7	0	0	0	0	0	16	23
Ingeniería en Desarrollo y Tecnologías del Software	10	0	0	0	0	0	2	12
Sistemas Computacionales	12	0	0	0	0	0	8	20
Facultad de Negocios, Campus IV	0	0	1	0	0	0	0	1
Contaduría	0	0	1	0	0	0	0	1
Ingeniería en Desarrollo y Tecnologías del Software	0	0	0	0	0	0	0	0
Sistemas Computacionales	0	0	0	0	0	0	0	0
Facultad de Ciencias de la Administración, Campus III	2	0	2	0	0	0	2	6
Administración	0	0	1	0	0	0	1	2
Agronegocios	0	0	1	0	0	0	0	1
Comercio Internacional	2	0	0	0	0	0	0	2
Gestión Turística	0	0	0	0	0	0	1	1
Facultad de Ciencias Administrativas, Campus VIII	23	0	0	0	0	0	0	23
Administración (PL)	0	0	0	0	0	0	0	0
Administración	8	0	0	0	0	0	0	8
Contaduría (PL)	0	0	0	0	0	0	0	0
Contaduría	15	0	0	0	0	0	0	15
Escuela de Contaduría y Administración, Campus VII	7	0	0	0	0	0	41	48
Administración (PL)	0	0	0	0	0	0	0	0
Administración	1	0	0	0	0	0	14	15
Agronegocios	0	0	0	0	0	0	0	0
Contaduría (PL)	0	0	0	0	0	0	0	0
Contaduría	6	0	0	0	0	0	27	33
Escuela de Ciencias Administrativas, Campus IX	2	0	0	0	0	0	2	4
Administración (PL)	0	0	0	0	0	0	0	0
Administración	0	0	0	0	0	0	0	0
Contaduría	2	0	0	0	0	0	2	4
Escuela de Ciencias Administrativas Istmo-Costa, Campus IX	0	0	0	0	0	0	0	0
Administración	0	0	0	0	0	0	0	0
Contaduría	0	0	0	0	0	0	0	0
Gestión Turística	0	0	0	0	0	0	0	0
Centro Universidad-Empresa	59	0	0	0	0	0	9	68
Gestión de la Micro, Pequeña y Mediana Empresa (No escolarizada)	59	0	0	0	0	0	9	68
1403 Enseñanzas de las Lenguas	26	0	0	0	0	0	2	28
Facultad de Lenguas, Campus Tuxtla	1	0	0	0	0	0	2	3
Enseñanza del Inglés	1	0	0	0	0	0	2	3
Escuela de Lenguas, Campus San Cristóbal de Las Casas	18	0	0	0	0	0	0	18
Enseñanza del Inglés	18	0	0	0	0	0	0	18
Escuela de Lenguas, Campus Tapachula	7	0	0	0	0	0	0	7
Enseñanza del Inglés	2	0	0	0	0	0	0	2
Inglés (No escolarizada)	5	0	0	0	0	0	0	5

Continúa...

DES / UA / PE	Grupo étnico							Total
	Chol	Lacandón	Mame	Tojolabal	Tzeltal	Tsotsil	Zoque	
1404 Arquitectura e Ingeniería	134	0	2	0	0	0	60	196
Facultad de Arquitectura, Campus I	40	0	0	0	0	0	19	59
Arquitectura	40	0	0	0	0	0	19	59
Facultad de Ingeniería, Campus I	94	0	2	0	0	0	41	137
Ingeniería Civil (PL)	0	0	0	0	0	0	0	0
Ingeniería Civil	94	0	2	0	0	0	41	137
Ingeniería en Ciencias de los Materiales	0	0	0	0	0	0	0	0
Ingeniería Hidráulica	0	0	0	0	0	0	0	0
1405 Ciencias Sociales y Humanidades	273	0	3	0	0	0	39	315
Facultad de Ciencias Sociales, Campus III	87	0	0	0	0	0	3	90
Antropología Social	9	0	0	0	0	0	0	9
Economía	45	0	0	0	0	0	2	47
Historia	5	0	0	0	0	0	0	5
Sociología	28	0	0	0	0	0	1	29
Facultad de Humanidades, Campus VI	185	0	1	0	0	0	35	221
Bibliotecología y Gestión de Información	0	0	0	0	0	0	0	0
Comunicación	6	0	0	0	0	0	6	12
Filosofía	1	0	0	0	0	0	1	2
Lengua y Literatura Hispanoamericanas	7	0	0	0	0	0	2	9
Pedagogía	63	0	1	0	0	0	19	83
Tecnologías de Información y Comunicación Aplicadas a la Educación (No escolarizada)	108	0	0	0	0	0	7	115
Escuela de Humanidades, Campus IV	0	0	2	0	0	0	0	2
Pedagogía	0	0	2	0	0	0	0	2
Escuela de Humanidades, Campus IX	1	0	0	0	0	0	1	2
Pedagogía	1	0	0	0	0	0	1	2
Puericultura y Desarrollo Infantil	0	0	0	0	0	0	0	0
1406 Ciencias de la Salud	49	0	2	0	0	0	34	85
Facultad de Medicina Humana "Dr. Manuel Velasco Suárez", Campus II	16	0	0	0	0	0	14	30
Gerontología	6	0	0	0	0	0	6	12
Médico Cirujano (PL)	0	0	0	0	0	0	0	0
Médico Cirujano	10	0	0	0	0	0	8	18
Facultad de Medicina Humana "Dr. Manuel Velasco Suárez", Campus IV	2	0	0	0	0	0	0	2
Médico Cirujano	2	0	0	0	0	0	0	2
Facultad de Ciencias Químicas, Campus IV	8	0	0	0	0	0	3	11
Químico Farmacobiólogo	8	0	0	0	0	0	3	11
Escuela de Ciencias Químicas	23	0	2	0	0	0	17	42
Químico Farmacobiólogo	23	0	2	0	0	0	17	42
1407 Ciencias Naturales y Exactas	10	0	0	0	0	0	4	14
Instituto de Biociencias	1	0	0	0	0	0	0	1
Ingeniero Biotecnólogo	1	0	0	0	0	0	0	1
Facultad de Ciencias en Física y Matemáticas	9	0	0	0	0	0	4	13
Física	3	0	0	0	0	0	3	6
Ingeniería Física	4	0	0	0	0	0	0	4
Matemáticas	2	0	0	0	0	0	0	2
Matemáticas Aplicadas	0	0	0	0	0	0	1	1
1408 Ciencias Jurídicas y Gestión Pública	169	0	6	0	0	0	24	199
Instituto de Investigaciones Jurídicas	39	0	1	0	0	0	6	46
Derecho (No escolarizada)	39	0	1	0	0	0	6	46
Derecho con Formación en Impartición de Justicia	0	0	0	0	0	0	0	0
Facultad de Derecho, Campus III	58	0	4	0	0	0	11	73
Derecho (PL)	0	0	0	0	0	0	0	0
Derecho	53	0	3	0	0	0	11	67
Derecho, Campus III, Extensión Palenque	4	0	0	0	0	0	0	4
Derecho, Campus III, Extensión Tapachula	1	0	1	0	0	0	0	2
Centro de Estudios para el Desarrollo Municipal y Políticas Públicas	18	0	0	0	0	0	1	19
Desarrollo Municipal y Gobernabilidad (No escolarizada)	5	0	0	0	0	0	1	6
Estadística y Sistemas de Información (No escolarizada)	13	0	0	0	0	0	0	13
Gerencia Social (No escolarizada)	0	0	0	0	0	0	0	0
Centro de Estudios para la Construcción de Ciudadanía y la Seguridad	54	0	1	0	0	0	6	61
Derechos Humanos (No escolarizada)	54	0	1	0	0	0	6	61
1624 Sociedad e Interculturalidad	11	0	0	0	0	0	1	12
Escuela de Gestión y Autodesarrollo Indígena	7	0	0	0	0	0	0	7
Gestión y Autodesarrollo Indígena	7	0	0	0	0	0	0	7
Centro de Estudios para el Arte y la Cultura	4	0	0	0	0	0	1	5
Danza	4	0	0	0	0	0	1	5
Total	986	0	23	0	0	0	347	1,356

Fuente: Dirección General de Docencia y Servicios Escolares, UNACH.

(PL): Plan en Liquidación.



Población Escolar de Nivel Licenciatura con Discapacidad

**Población escolar de nivel licenciatura con discapacidad por programas educativos
Enero - Junio 2021**

DES / UA / PE	Tipo de discapacidad						Total
	Física-motriz	Intelectual	Múltiple	Auditiva	Visual	Psicosocial	
1401 Ciencias Agropecuarias	0	0	0	0	6	0	6
Facultad de Medicina Veterinaria y Zootecnia, Campus I	0	0	0	0	2	0	2
Medicina Veterinaria y Zootecnia	0	0	0	0	0	0	0
Medicina Veterinaria y Zootecnia, Campus II, Extensión Pichucalco	0	0	0	0	2	0	2
Facultad de Ciencias Agrícolas, Campus IV	0	0	0	0	1	0	1
Ingeniero Agrónomo	0	0	0	0	1	0	1
Ingeniero Agrónomo Tropical	0	0	0	0	0	0	0
Ingeniero Forestal	0	0	0	0	0	0	0
Facultad de Ciencias Agronómicas, Campus V	0	0	0	0	2	0	2
Ingeniero Agrónomo	0	0	0	0	1	0	1
Ingeniero Agrónomo en Ganadería Ambiental	0	0	0	0	0	0	0
Ingeniero en Desarrollo Agroambiental	0	0	0	0	1	0	1
Facultad Maya de Estudios Agropecuarios	0	0	0	0	0	0	0
Ingeniero Agrónomo	0	0	0	0	0	0	0
Ingeniería en Agronomía	0	0	0	0	0	0	0
Ingeniería en Desarrollo Rural	0	0	0	0	0	0	0
Ingeniería en Procesos Agroindustriales	0	0	0	0	0	0	0
Ingeniería en Sistemas Forestales	0	0	0	0	0	0	0
Ingeniero Forestal	0	0	0	0	0	0	0
Medicina Veterinaria y Zootecnia	0	0	0	0	0	0	0
Seguridad Alimentaria (No escolarizada)	0	0	0	0	0	0	0
Escuela de Estudios Agropecuarios Mezcalapa	0	0	0	0	1	0	1
Ingeniero Agrónomo	0	0	0	0	0	0	0
Ingeniería en Agronomía	0	0	0	0	0	0	0
Medicina Veterinaria y Zootecnia	0	0	0	0	1	0	1
Escuela de Ciencias y Procesos Agropecuarios Industriales Istmo-Costa, Campus IX	0	0	0	0	0	0	0
Ingeniero Agroindustrial	0	0	0	0	0	0	0
Coordinación de la Licenciatura en Caficultura	0	0	0	0	0	0	0
Caficultura	0	0	0	0	0	0	0
Coordinación de la Licenciatura en Sistemas Costeros	0	0	0	0	0	0	0
Ingeniero en Sistemas Costeros	0	0	0	0	0	0	0
1402 Ciencias Administrativas y Contables	0	0	0	5	12	0	17
Facultad de Contaduría y Administración, Campus I	0	0	0	4	5	0	9
Administración (PL)	0	0	0	0	0	0	0
Administración	0	0	0	1	1	0	2
Contaduría	0	0	0	0	2	0	2
Gestión Turística (PL)	0	0	0	0	0	0	0
Gestión Turística	0	0	0	1	1	0	2
Ingeniería en Desarrollo y Tecnologías de Software	0	0	0	1	0	0	1
Sistemas Computacionales	0	0	0	1	1	0	2
Facultad de Negocios, Campus IV	0	0	0	0	2	0	2
Contaduría	0	0	0	0	2	0	2
Ingeniería en Desarrollo y Tecnologías de Software	0	0	0	0	0	0	0
Sistemas Computacionales	0	0	0	0	0	0	0
Facultad de Ciencias de la Administración, Campus IV	0	0	0	0	3	0	3
Administración	0	0	0	0	1	0	1
Agronegocios	0	0	0	0	0	0	0
Comercio Internacional	0	0	0	0	1	0	1
Gestión Turística	0	0	0	0	1	0	1
Facultad de Ciencias Administrativas, Campus VIII	0	0	0	0	0	0	0
Administración	0	0	0	0	0	0	0
Contaduría	0	0	0	0	0	0	0
Escuela de Contaduría y Administración, Campus VII	0	0	0	1	1	0	2
Administración	0	0	0	0	1	0	1
Agronegocios	0	0	0	0	0	0	0
Contaduría	0	0	0	1	0	0	1
Escuela de Ciencias Administrativas, Campus IX	0	0	0	0	0	0	0
Administración	0	0	0	0	0	0	0
Contaduría	0	0	0	0	0	0	0
Escuela de Ciencias Administrativas Istmo-Costa, Campus IX	0	0	0	0	0	0	0
Administración	0	0	0	0	0	0	0
Contaduría	0	0	0	0	0	0	0
Gestión Turística	0	0	0	0	0	0	0
Centro Universidad-Empresa	0	0	0	0	1	0	1
Gestión de la Micro, Pequeña y Mediana Empresa (No escolarizada)	0	0	0	0	1	0	1
1403 Enseñanzas de las Lenguas	0	0	0	1	17	0	18
Facultad de Lenguas, Campus Tuxtla	0	0	0	1	2	0	3
Enseñanza del Inglés	0	0	0	1	2	0	3
Escuela de Lenguas, Campus San Cristóbal de Las Casas	0	0	0	0	13	0	13
Enseñanza del Inglés	0	0	0	0	13	0	13
Escuela de Lenguas, Campus Tapachula	0	0	0	0	2	0	2
Enseñanza del Inglés	0	0	0	0	2	0	2
Inglés (No escolarizada)	0	0	0	0	0	0	0

Continúa...

DES / UA / PE	Tipo de discapacidad						Total
	Física-motriz	Intelectual	Múltiple	Auditiva	Visual	Psicosocial	
1404 Arquitectura e Ingeniería	0	0	0	0	3	0	3
Facultad de Arquitectura, Campus I	0	0	0	0	2	0	2
Arquitectura	0	0	0	0	2	0	2
Facultad de Ingeniería, Campus I	0	0	0	0	1	0	1
Ingeniería Civil	0	0	0	0	1	0	1
Ingeniería en Ciencias de los Materiales	0	0	0	0	0	0	0
Ingeniería Hidráulica	0	0	0	0	0	0	0
1405 Ciencias Sociales y Humanidades	0	0	0	2	8	0	10
Facultad de Ciencias Sociales, Campus III	0	0	0	0	1	0	1
Antropología Social	0	0	0	0	1	0	1
Economía	0	0	0	0	0	0	0
Historia	0	0	0	0	0	0	0
Sociología	0	0	0	0	0	0	0
Facultad de Humanidades, Campus VI	0	0	0	0	6	0	6
Bibliotecología y Gestión de Información	0	0	0	0	0	0	0
Comunicación	0	0	0	0	5	0	5
Filosofía	0	0	0	0	0	0	0
Lengua y Literatura Hispanoamericanas (PL)	0	0	0	0	0	0	0
Lengua y Literatura Hispanoamericanas	0	0	0	0	1	0	1
Pedagogía	0	0	0	0	0	0	0
Tecnologías de Información y Comunicación Aplicadas a la Educación (No escolarizada)	0	0	0	0	0	0	0
Escuela de Humanidades, Campus IV	0	0	0	2	0	0	2
Pedagogía	0	0	0	2	0	0	2
Escuela de Humanidades, Campus IX	0	0	0	0	1	0	1
Pedagogía	0	0	0	0	1	0	1
Puericultura y Desarrollo Infantil	0	0	0	0	0	0	0
1406 Ciencias de la Salud	0	0	0	1	10	0	11
Facultad de Medicina Humana "Dr. Manuel Velasco Suárez", Campus II	0	0	0	0	5	0	5
Gerontología	0	0	0	0	0	0	0
Médico Cirujano	0	0	0	0	5	0	5
Facultad de Medicina Humana "Dr. Manuel Velasco Suárez", Campus IV	0	0	0	0	2	0	2
Médico Cirujano	0	0	0	0	2	0	2
Facultad de Ciencias Químicas, Campus IV	0	0	0	0	1	0	1
Químico Farmacobiólogo	0	0	0	0	1	0	1
Escuela de Ciencias Químicas	0	0	0	1	2	0	3
Químico Farmacobiólogo	0	0	0	1	2	0	3
1407 Ciencias Naturales y Exactas	0	0	0	1	4	0	5
Instituto de Biociencias	0	0	0	1	3	0	4
Ingeniero Biotecnólogo	0	0	0	1	3	0	4
Facultad de Ciencias en Física y Matemáticas	0	0	0	0	1	0	1
Física	0	0	0	0	1	0	1
Ingeniería Física	0	0	0	0	0	0	0
Matemáticas	0	0	0	0	0	0	0
Matemáticas Aplicadas	0	0	0	0	0	0	0
1408 Ciencias Jurídicas y Gestión Pública	0	0	0	0	7	0	7
Instituto de Investigaciones Jurídicas	0	0	0	0	0	0	0
Derecho (No escolarizada)	0	0	0	0	0	0	0
Derecho con Formación en Impartición de Justicia	0	0	0	0	0	0	0
Facultad de Derecho, Campus III	0	0	0	0	6	0	6
Derecho (PL)	0	0	0	0	1	0	1
Derecho	0	0	0	0	5	0	5
Centro de Estudios para el Desarrollo Municipal y Políticas Públicas	0	0	0	0	1	0	1
Desarrollo Municipal y Gobernabilidad (No escolarizada)	0	0	0	0	0	0	0
Estadística y Sistemas de Información (No escolarizada)	0	0	0	0	1	0	1
Gerencia Social (No escolarizada)	0	0	0	0	0	0	0
Centro de Estudios para la Construcción de Ciudadanía y la Seguridad	0	0	0	0	0	0	0
Derechos Humanos (No escolarizada)	0	0	0	0	0	0	0
1624 Sociedad e Interculturalidad	0	0	0	0	0	0	0
Escuela de Gestión y Autodesarrollo Indígena	0	0	0	0	0	0	0
Gestión y Autodesarrollo Indígena	0	0	0	0	0	0	0
Centro de Estudios para el Arte y la Cultura	0	0	0	0	0	0	0
Danza	0	0	0	0	0	0	0
Total	0	0	0	10	67	0	77

Fuente: Dirección General de Docencia y Servicios Escolares, UNACH.

(PL): Plan en Liquidación

**Población escolar de nivel licenciatura con discapacidad por programas educativos
Julio - Diciembre 2021**

DES / UA / PE	Tipo de discapacidad						Total
	Física-motriz	Intelectual	Múltiple	Auditiva	Visual	Psicosocial	
1401 Ciencias Agropecuarias	2	0	0	0	7	0	9
Facultad de Medicina Veterinaria y Zootecnia, Campus II	0	0	0	0	2	0	2
Medicina Veterinaria y Zootecnia	0	0	0	0	0	0	0
Facultad de Medicina Veterinaria y Zootecnia, Campus II, Extensión Pichucalco	0	0	0	0	2	0	2
Facultad de Ciencias Agrícolas, Campus IV	2	0	0	0	2	0	4
Ingeniero Agrónomo	0	0	0	0	2	0	2
Ingeniero Agrónomo Tropical	2	0	0	0	0	0	2
Ingeniero Forestal	0	0	0	0	0	0	0
Facultad de Ciencias Agronómicas, Campus V	0	0	0	0	2	0	2
Ingeniero Agrónomo (PL)	0	0	0	0	0	0	0
Ingeniero Agrónomo	0	0	0	0	1	0	1
Ingeniero Agrónomo en Ganadería Ambiental	0	0	0	0	0	0	0
Ingeniero en Desarrollo Agroambiental	0	0	0	0	1	0	1
Facultad Maya de Estudios Agropecuarios	0	0	0	0	0	0	0
Ingeniero Agrónomo	0	0	0	0	0	0	0
Ingeniería en Agronomía	0	0	0	0	0	0	0
Ingeniería en Desarrollo Rural	0	0	0	0	0	0	0
Ingeniería en Procesos Agroindustriales	0	0	0	0	0	0	0
Ingeniería en Sistemas Forestales	0	0	0	0	0	0	0
Ingeniero Forestal	0	0	0	0	0	0	0
Medicina Veterinaria y Zootecnia	0	0	0	0	0	0	0
Seguridad Alimentaria (No escolarizada)	0	0	0	0	0	0	0
Escuela de Estudios Agropecuarios Mezcalapa	0	0	0	0	1	0	1
Ingeniero Agrónomo	0	0	0	0	0	0	0
Ingeniería en Agronomía	0	0	0	0	0	0	0
Medicina Veterinaria y Zootecnia	0	0	0	0	1	0	1
Escuela de Ciencias y Procesos Agropecuarios Industriales Istmo-Costa, Campus IX	0	0	0	0	0	0	0
Ingeniero Agroindustrial	0	0	0	0	0	0	0
Coordinación de la Licenciatura en Caficultura	0	0	0	0	0	0	0
Caficultura	0	0	0	0	0	0	0
Coordinación de la Licenciatura en Sistemas Costeros	0	0	0	0	0	0	0
Ingeniero en Sistemas Costeros	0	0	0	0	0	0	0
1402 Ciencias Administrativas y Contables	6	1	0	4	21	0	32
Facultad de Contaduría y Administración, Campus I	3	0	0	3	11	0	17
Administración (PL)	0	0	0	0	0	0	0
Administración	1	0	0	1	3	0	5
Contaduría (PL)	0	0	0	0	0	0	0
Contaduría	1	0	0	0	4	0	5
Gestión Turística	0	0	0	0	1	0	1
Ingeniería en Desarrollo y Tecnologías de Software	0	0	0	1	1	0	2
Sistemas Computacionales	1	0	0	1	2	0	4
Facultad de Negocios, Campus IV	0	1	0	0	2	0	3
Contaduría (PL)	0	0	0	0	0	0	0
Contaduría	0	1	0	0	1	0	2
Ingeniería en Desarrollo y Tecnologías de Software	0	0	0	0	1	0	1
Sistemas Computacionales	0	0	0	0	0	0	0
Facultad de Ciencias de la Administración, Campus IV	2	0	0	0	3	0	5
Administración (PL)	0	0	0	0	0	0	0
Administración	1	0	0	0	1	0	2
Agronegocios	1	0	0	0	0	0	1
Comercio Internacional	0	0	0	0	1	0	1
Gestión Turística	0	0	0	0	1	0	1
Facultad de Ciencias Administrativas, Campus VIII	0	0	0	0	0	0	0
Administración	0	0	0	0	0	0	0
Contaduría (PL)	0	0	0	0	0	0	0
Contaduría	0	0	0	0	0	0	0
Escuela de Contaduría y Administración, Campus VII	0	0	0	1	2	0	3
Administración	0	0	0	0	1	0	1
Agronegocios	0	0	0	0	0	0	0
Contaduría	0	0	0	1	1	0	2
Escuela de Ciencias Administrativas, Campus IX	0	0	0	0	1	0	1
Administración	0	0	0	0	1	0	1
Contaduría	0	0	0	0	0	0	0
Escuela de Ciencias Administrativas Istmo-Costa, Campus IX	1	0	0	0	1	0	2
Administración (PL)	0	0	0	0	0	0	0
Administración	1	0	0	0	0	0	1
Contaduría	0	0	0	0	1	0	1
Gestión Turística	0	0	0	0	0	0	0
Centro Universidad-Empresa	0	0	0	0	1	0	1
Gestión de la Micro, Pequeña y Mediana Empresa (No escolarizada)	0	0	0	0	1	0	1
1403 Enseñanzas de las Lenguas	2	0	0	0	15	0	17
Facultad de Lenguas, Campus Tuxtla	0	0	0	0	1	0	1
Enseñanza del Inglés	0	0	0	0	1	0	1
Escuela de Lenguas, Campus San Cristóbal de Las Casas	0	0	0	0	13	0	13
Enseñanza del Inglés	0	0	0	0	13	0	13
Escuela de Lenguas, Campus Tapachula	2	0	0	0	1	0	3
Enseñanza del Inglés	1	0	0	0	1	0	2
Inglés (No escolarizada)	1	0	0	0	0	0	1

Continúa...

DES / UA / PE	Tipo de discapacidad						Total
	Física-motriz	Intelectual	Múltiple	Auditiva	Visual	Psicosocial	
1404 Arquitectura e Ingeniería	3	0	0	0	6	0	9
Facultad de Arquitectura, Campus I	2	0	0	0	5	0	7
Arquitectura	2	0	0	0	5	0	7
Facultad de Ingeniería, Campus I	1	0	0	0	1	0	2
Ingeniería Civil	1	0	0	0	1	0	2
Ingeniería en Ciencias de los Materiales	0	0	0	0	0	0	0
Ingeniería Hidráulica	0	0	0	0	0	0	0
1405 Ciencias Sociales y Humanidades	1	1	0	4	10	0	16
Facultad de Ciencias Sociales, Campus III	0	0	0	0	1	0	1
Antropología Social	0	0	0	0	1	0	1
Economía	0	0	0	0	0	0	0
Historia	0	0	0	0	0	0	0
Sociología	0	0	0	0	0	0	0
Facultad de Humanidades, Campus VI	0	1	0	0	7	0	8
Bibliotecología y Gestión de Información	0	0	0	0	0	0	0
Comunicación	0	1	0	0	4	0	5
Filosofía (PL)	0	0	0	0	0	0	0
Filosofía	0	0	0	0	1	0	1
Lengua y Literatura Hispanoamericanas (PL)	0	0	0	0	0	0	0
Lengua y Literatura Hispanoamericanas	0	0	0	0	2	0	2
Pedagogía	0	0	0	0	0	0	0
Tecnologías de Información y Comunicación Aplicadas a la Educación (No escolarizada)	0	0	0	0	0	0	0
Escuela de Humanidades, Campus IV	1	0	0	4	0	0	5
Pedagogía	1	0	0	4	0	0	5
Escuela de Humanidades, Campus IX	0	0	0	0	2	0	2
Pedagogía	0	0	0	0	2	0	2
Puericultura y Desarrollo Infantil	0	0	0	0	0	0	0
1406 Ciencias de la Salud	0	0	0	1	12	0	13
Facultad de Medicina Humana "Dr. Manuel Velasco Suárez", Campus II	0	0	0	0	6	0	6
Gerontología	0	0	0	0	0	0	0
Médico Cirujano	0	0	0	0	6	0	6
Facultad de Medicina Humana "Dr. Manuel Velasco Suárez", Campus IV	0	0	0	0	2	0	2
Médico Cirujano	0	0	0	0	2	0	2
Facultad de Ciencias Químicas, Campus IV	0	0	0	0	1	0	1
Químico Farmacobiólogo	0	0	0	0	1	0	1
Escuela de Ciencias Químicas	0	0	0	1	3	0	4
Químico Farmacobiólogo	0	0	0	1	3	0	4
1407 Ciencias Naturales y Exactas	0	0	0	1	5	0	6
Instituto de Biociencias	0	0	0	1	3	0	4
Ingeniero Biotecnólogo (PL)	0	0	0	0	0	0	0
Ingeniero Biotecnólogo	0	0	0	1	3	0	4
Facultad de Ciencias en Física y Matemáticas	0	0	0	0	2	0	2
Física	0	0	0	0	2	0	2
Ingeniería Física	0	0	0	0	0	0	0
Matemáticas	0	0	0	0	0	0	0
Matemáticas Aplicadas	0	0	0	0	0	0	0
1408 Ciencias Jurídicas y Gestión Públicas	1	0	0	0	9	0	10
Instituto de Investigaciones Jurídicas	1	0	0	0	0	0	1
Derecho (No escolarizada)	1	0	0	0	0	0	1
Derecho con Formación en Impartición de Justicia	0	0	0	0	0	0	0
Facultad de Derecho, Campus III	0	0	0	0	6	0	6
Derecho (PL)	0	0	0	0	0	0	0
Derecho	0	0	0	0	6	0	6
Derecho, Campus III, Extensión Palenque	0	0	0	0	0	0	0
Derecho, Campus III, Extensión Tapachula	0	0	0	0	0	0	0
Centro de Estudios para el Desarrollo Municipal y Políticas Públicas	0	0	0	0	3	0	3
Desarrollo Municipal y Gobernabilidad (No escolarizada)	0	0	0	0	0	0	0
Estadística y Sistemas de Información (No escolarizada)	0	0	0	0	3	0	3
Gerencia Social (No escolarizada)	0	0	0	0	0	0	0
Centro de Estudios para la Construcción de Ciudadanía y la Seguridad	0	0	0	0	0	0	0
Derechos Humanos (No escolarizada)	0	0	0	0	0	0	0
1624 Sociedad e Interculturalidad	0	0	0	0	0	0	0
Escuela de Gestión y Autodesarrollo Indígena	0	0	0	0	0	0	0
Gestión y Autodesarrollo Indígena	0	0	0	0	0	0	0
Centro de Estudios para el Arte y la Cultura	0	0	0	0	0	0	0
Danza	0	0	0	0	0	0	0
Total	15	2	0	10	85	0	112

Fuente: Dirección General de Docencia y Servicios Escolares, UNACH.

(PL): Plan en Liquidación



Población Escolar de Nivel Posgrado

**Población escolar de nivel posgrado por género programas educativos
Enero - Junio 2021**

DES / UA / PE	Nuevo Ingreso			Reingreso			Subtotal		Total
	M	F	Total	M	F	Total	M	F	
1401 Ciencias Agropecuarias	0	0	0	19	29	48	19	29	48
Facultad de Medicina Veterinaria y Zootecnia, Campus II	0	0	0	0	0	0	0	0	0
Maestría:	0	0	0	0	0	0	0	0	0
Ciencias en Producción Agropecuaria Tropical	0	0	0	0	0	0	0	0	0
Especialidad:	0	0	0	0	0	0	0	0	0
Sanidad Animal	0	0	0	0	0	0	0	0	0
Facultad de Ciencias Agrícolas, Campus IV	0	0	0	0	0	0	0	0	0
Doctorado:	0	0	0	0	0	0	0	0	0
Ciencias en Agricultura Tropical	0	0	0	0	0	0	0	0	0
Maestría:	0	0	0	0	0	0	0	0	0
Ciencias en Producción Agropecuaria Tropical	0	0	0	0	0	0	0	0	0
Facultad de Ciencias Agronómicas, Campus V	0	0	0	19	29	48	19	29	48
Doctorado:	0	0	0	5	7	12	5	7	12
Ciencias Agropecuarias y Sustentabilidad	0	0	0	5	7	12	5	7	12
Maestría:	0	0	0	14	22	36	14	22	36
Ciencias en Producción Agropecuaria Tropical	0	0	0	14	22	36	14	22	36
Facultad Maya de Estudios Agropecuarios	0	0	0	0	0	0	0	0	0
Especialidad:	0	0	0	0	0	0	0	0	0
Palma de Aceite	0	0	0	0	0	0	0	0	0
1402 Ciencias Administrativas y Contables	20	18	38	44	53	97	64	71	135
Facultad de Contaduría y Administración, Campus I	0	0	0	0	0	0	0	0	0
Doctorado	0	0	0	0	0	0	0	0	0
Gestión para el Desarrollo	0	0	0	0	0	0	0	0	0
Maestría:	20	18	38	35	45	80	55	63	118
Estudios Fiscales	13	13	26	13	8	21	26	21	47
Gestión para el Desarrollo	0	0	0	0	0	0	0	0	0
Gestión para el Desarrollo (No escolarizada)	7	5	12	8	4	12	15	9	24
Administración, con Terminal en:									
Administración Pública	0	0	0	4	9	13	4	9	13
Dirección de Negocios	0	0	0	9	15	24	9	15	24
Finanzas	0	0	0	1	9	10	1	9	10
Gestión y Planificación Turística	0	0	0	0	0	0	0	0	0
Mercadotecnia	0	0	0	0	0	0	0	0	0
Organizaciones	0	0	0	0	0	0	0	0	0
Tecnologías de Información	0	0	0	0	0	0	0	0	0
Personal	0	0	0	0	0	0	0	0	0
Facultad de Negocios, Campus IV	0	0	0	9	8	17	9	8	17
Doctorado:	0	0	0	0	0	0	0	0	0
Gestión para el Desarrollo	0	0	0	0	0	0	0	0	0
Maestría:	0	0	0	9	8	17	9	8	17
Estudios Fiscales	0	0	0	8	7	15	8	7	15
Administración, con Terminal en:									
Finanzas	0	0	0	1	1	2	1	1	2
Organizaciones	0	0	0	0	0	0	0	0	0
Facultad de Ciencias de la Administración, Campus IV	0	0	0	0	0	0	0	0	0
Maestría:	0	0	0	0	0	0	0	0	0
Administración, con Terminal en:									
Dirección de Negocios	0	0	0	0	0	0	0	0	0
Mercadotecnia	0	0	0	0	0	0	0	0	0
Organizaciones	0	0	0	0	0	0	0	0	0
Personal	0	0	0	0	0	0	0	0	0
Facultad de Ciencias Administrativas, Campus VIII	0	0	0	0	0	0	0	0	0
Maestría:	0	0	0	0	0	0	0	0	0
Desarrollo e Innovación Empresarial	0	0	0	0	0	0	0	0	0
Centro Universidad-Empresa	0	0	0	0	0	0	0	0	0
Especialidad:	0	0	0	0	0	0	0	0	0
Agricultura Familiar y Negocios	0	0	0	0	0	0	0	0	0
1403 Enseñanzas de las Lenguas	0	0	0	7	12	19	7	12	19
Facultad de Lenguas, Campus Tuxtla	0	0	0	7	12	19	7	12	19
Maestría:	0	0	0	7	12	19	7	12	19
Didáctica de las Lenguas	0	0	0	7	12	19	7	12	19
1404 Arquitectura e Ingeniería	0	0	0	7	6	13	7	6	13
Facultad de Arquitectura, Campus I	0	0	0	0	0	0	0	0	0
Maestría:	0	0	0	0	0	0	0	0	0
Arquitectura y Urbanismo	0	0	0	0	0	0	0	0	0
Especialidad:	0	0	0	0	0	0	0	0	0
Proyectos de Arquitectura y Urbanismo	0	0	0	0	0	0	0	0	0
Facultad de Ingeniería, Campus I	0	0	0	7	6	13	7	6	13
Doctorado:	0	0	0	0	0	0	0	0	0
Interinstitucional de Ingeniería Civil (CUMex)	0	0	0	0	0	0	0	0	0
Maestría en:	0	0	0	0	0	0	0	0	0
Ciencias con Especialidad en Matemática Educativa	0	0	0	0	0	0	0	0	0
Ingeniería, con Formación en:									
Calidad del Agua	0	0	0	0	0	0	0	0	0
Construcción	0	0	0	0	0	0	0	0	0
Hidráulica	0	0	0	0	0	0	0	0	0
Especialidad:	0	0	0	7	6	13	7	6	13
Didáctica de las Matemáticas	0	0	0	7	6	13	7	6	13

Continúa...

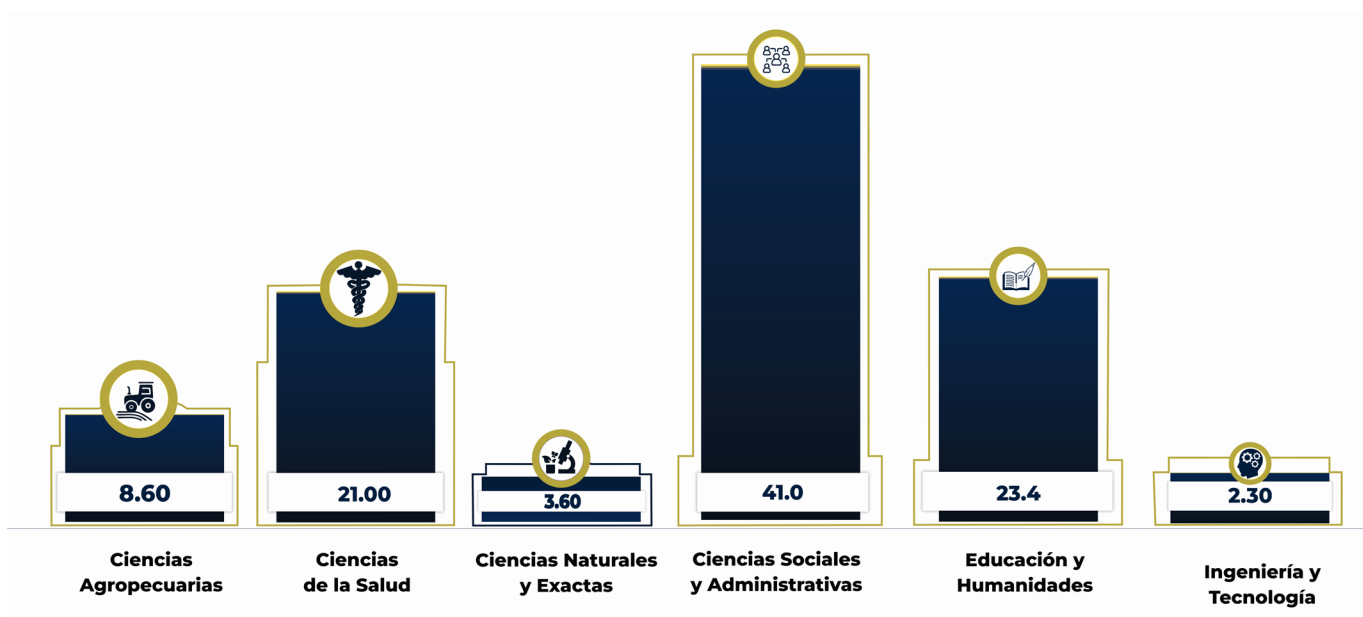
DES / UA / PE	Nuevo Ingreso			Reingreso			Subtotal		
	M	F	Total	M	F	Total	M	F	Total
1405 Ciencias Sociales y Humanidades	18	18	36	34	61	95	52	79	131
Facultad de Ciencias Sociales, Campus III	5	4	9	5	15	20	10	19	29
Maestría:	5	4	9	5	15	20	10	19	29
Desarrollo Local	0	0	0	5	15	20	5	15	20
Historia	5	4	9	0	0	0	5	4	9
Facultad de Humanidades, Campus VI	13	14	27	29	46	75	42	60	102
Doctorado:	12	9	21	10	23	33	22	32	54
Estudios Regionales	12	9	21	10	23	33	22	32	54
Maestría:	0	0	0	19	23	42	19	23	42
Educación	0	0	0	0	0	0	0	0	0
Estudios Culturales	0	0	0	19	23	42	19	23	42
Letras Mexicanas del Siglo XX	0	0	0	0	0	0	0	0	0
Psicopedagogía	0	0	0	0	0	0	0	0	0
Especialidad:	1	5	6	0	0	0	1	5	6
Procesos Culturales Lecto-Escritores	1	5	6	0	0	0	1	5	6
1406 Ciencias de la Salud	58	41	99	12	6	18	70	47	117
Facultad de Medicina Humana "Dr. Manuel Velasco Suárez", Campus II	0	0	0	0	0	0	0	0	0
Maestría:	0	0	0	0	0	0	0	0	0
Docencia en Ciencias de la Salud	0	0	0	0	0	0	0	0	0
Ciencias de la Salud	0	0	0	0	0	0	0	0	0
Especialidades Clínicas en:	58	41	99	3	1	4	61	42	103
Administración de los Servicios de la Salud	0	0	0	0	0	0	0	0	0
Anestesiología	8	12	20	0	0	0	8	12	20
Cirugía General	9	2	11	0	0	0	9	2	11
Epidemiología	0	0	0	0	0	0	0	0	0
Ginecología y Obstetricia	8	9	17	0	0	0	8	9	17
Medicina Integrada	0	0	0	0	0	0	0	0	0
Medicina Interna	8	6	14	2	0	2	10	6	16
Ortopedia	6	1	7	0	0	0	6	1	7
Pediatría	4	7	11	1	1	2	5	8	13
Urgencias Médicas Quirúrgicas	15	4	19	0	0	0	15	4	19
Facultad de Ciencias Químicas, Campus IV	0	0	0	7	4	11	7	4	11
Maestría:	0	0	0	7	4	11	7	4	11
Ciencias en Bioquímica Clínica	0	0	0	7	4	11	7	4	11
Facultad de Medicina Humana "Dr. Manuel Velasco Suárez", Campus IV	0	0	0	1	0	1	1	0	1
Maestría:	0	0	0	1	0	1	1	0	1
Ciencias Biomédicas	0	0	0	1	0	1	1	0	1
Centro de Estudios para la Universidad	0	0	0	1	1	2	1	1	2
Doctorado:	0	0	0	0	0	0	0	0	0
Ciencias de la Salud	0	0	0	0	0	0	0	0	0
Maestría:	0	0	0	1	1	2	1	1	2
Gestión en los Objetivos del Milenio (No escolarizada)	0	0	0	0	0	0	0	0	0
Gestión de Sistemas de Salud	0	0	0	1	1	2	1	1	2
1407 Ciencias Naturales y Exactas	7	2	9	8	3	11	15	5	20
Instituto de Biociencias	0	0	0	0	0	0	0	0	0
Maestría:	0	0	0	0	0	0	0	0	0
Biotecnología	0	0	0	0	0	0	0	0	0
Facultad de Ciencias en Física y Matemáticas	7	2	9	8	3	11	15	5	20
Doctorado:	0	0	0	1	0	1	1	0	1
Ciencias Físicas	0	0	0	1	0	1	1	0	1
Maestría:	7	2	9	7	3	10	14	5	19
Ciencias Físicas	5	2	7	6	0	6	11	2	13
Ciencias Matemáticas	2	0	2	1	3	4	3	3	6
1408 Ciencias Jurídicas y Gestión Pública	7	0	7	30	28	58	37	28	65
Instituto de Investigaciones Jurídicas	0	0	0	16	14	30	16	14	30
Doctorado:	0	0	0	9	7	16	9	7	16
Derecho	0	0	0	9	7	16	9	7	16
Maestría:	0	0	0	7	7	14	7	7	14
Derecho	0	0	0	7	7	14	7	7	14
Facultad de Derecho, Campus III	7	0	7	6	4	10	13	4	17
Doctorado:	0	0	0	0	0	0	0	0	0
Derechos Humanos	0	0	0	0	0	0	0	0	0
Maestría:	7	0	7	6	4	10	13	4	17
Derecho Constitucional y Amparo	7	0	7	6	4	10	13	4	17
Especialidad:	0	0	0	0	0	0	0	0	0
Sistema de Justicia para Adolescentes	0	0	0	0	0	0	0	0	0
Centro de Estudios para la Construcción de Ciudadanía y la Seguridad	0	0	0	8	10	18	8	10	18
Maestría:	0	0	0	8	10	18	8	10	18
Defensa de los Derechos Humanos	0	0	0	8	10	18	8	10	18
1624 Sociedad e Interculturalidad	3	5	8	0	0	0	3	5	8
Instituto de Estudios Indígenas	3	5	8	0	0	0	3	5	8
Doctorado:	0	0	0	0	0	0	0	0	0
Ciencias Agropecuarias y Sustentabilidad	0	0	0	0	0	0	0	0	0
Maestría:	3	5	8	0	0	0	3	5	8
Estudios sobre Diversidad Cultural y Espacios Sociales	3	5	8	0	0	0	3	5	8
Ciencias en Producción Agropecuaria Tropical	0	0	0	0	0	0	0	0	0
Total	113	84	197	161	198	359	274	282	556

Fuente: Dirección General de Docencia y Servicios Escolares, UNACH.

Población escolar de nivel posgrado por género y área de conocimiento Enero - Junio 2021

Área de conocimiento	Masculino	Femenino	Total
Ciencias Agropecuarias	19	29	48
Ciencias de la Salud	70	47	117
Ciencias Naturales y Exactas	15	5	20
Ciencias Sociales y Administrativas	109	119	228
Educación y Humanidades	54	76	130
Ingeniería y Tecnología	7	6	13
Total	274	282	556

Nota: Clasificación de las áreas del conocimiento según ANUIES.



Fuente: Dirección General de Docencia y Servicios Escolares, UNACH

**Población escolar de nivel posgrado por género y programas educativos
Julio - Diciembre 2021**

DES / UA / PE	Nuevo Ingreso			Reingreso			Subtotal		Total
	M	F	Total	M	F	Total	M	F	
1401 Ciencias Agropecuarias	4	3	7	0	0	0	4	3	7
Facultad de Medicina Veterinaria y Zootecnia, Campus II	0	0	0	0	0	0	0	0	0
Maestría:	0	0	0	0	0	0	0	0	0
Ciencias en Producción Agropecuaria Tropical	0	0	0	0	0	0	0	0	0
Especialidad:	0	0	0	0	0	0	0	0	0
Sanidad Animal	0	0	0	0	0	0	0	0	0
Facultad de Ciencias Agrícolas, Campus IV	0	0	0	0	0	0	0	0	0
Doctorado:	0	0	0	0	0	0	0	0	0
Ciencias en Agricultura Tropical	0	0	0	0	0	0	0	0	0
Maestría:	0	0	0	0	0	0	0	0	0
Ciencias en Producción Agropecuaria Tropical	0	0	0	0	0	0	0	0	0
Facultad de Ciencias Agronómicas, Campus V	4	3	7	0	0	0	4	3	7
Doctorado:	0	0	0	0	0	0	0	0	0
Ciencias Agropecuarias y Sustentabilidad	0	0	0	0	0	0	0	0	0
Maestría:	4	3	7	0	0	0	4	3	7
Ciencias en Producción Agropecuaria Tropical	4	3	7	0	0	0	4	3	7
Facultad Maya de Estudios Agropecuarios	0	0	0	0	0	0	0	0	0
Especialidad:	0	0	0	0	0	0	0	0	0
Palma de Aceite	0	0	0	0	0	0	0	0	0
1402 Ciencias Administrativas y Contables	30	35	65	33	49	82	63	84	147
Facultad de Contaduría y Administración, Campus I	19	20	39	32	48	80	51	68	119
Doctorado	0	0	0	0	0	0	0	0	0
Gestión para el Desarrollo	0	0	0	0	0	0	0	0	0
Maestría:	19	20	39	32	48	80	51	68	119
Estudios Fiscales	0	0	0	14	15	29	14	15	29
Gestión para el Desarrollo	0	0	0	0	0	0	0	0	0
Gestión para el Desarrollo (No escolarizada)	0	0	0	5	2	7	5	2	7
Administración, con Terminal en:									
Administración Pública	5	6	11	5	6	11	10	12	22
Dirección de Negocios	6	6	12	7	17	24	13	23	36
Finanzas	8	6	14	1	8	9	9	14	23
Gestión y Planificación Turística	0	0	0	0	0	0	0	0	0
Mercadotecnia	0	1	1	0	0	0	0	1	1
Organizaciones	0	1	1	0	0	0	0	1	1
Tecnologías de Información	0	0	0	0	0	0	0	0	0
Personal	0	0	0	0	0	0	0	0	0
Facultad de Negocios, Campus IV	6	8	14	1	1	2	7	9	16
Doctorado:	0	0	0	0	1	1	0	1	1
Gestión para el Desarrollo	0	0	0	0	1	1	0	1	1
Maestría:	6	8	14	1	0	1	7	8	15
Estudios Fiscales	6	8	14	0	0	0	6	8	14
Administración, con Terminal en:									
Finanzas	0	0	0	1	0	1	1	0	1
Organizaciones	0	0	0	0	0	0	0	0	0
Facultad de Ciencias de la Administración, Campus IV	5	7	12	0	0	0	5	7	12
Maestría:	5	7	12	0	0	0	5	7	12
Administración, con Terminal en:									
Dirección de Negocios	0	0	0	0	0	0	0	0	0
Mercadotecnia	5	7	12	0	0	0	5	7	12
Organizaciones	0	0	0	0	0	0	0	0	0
Personal	0	0	0	0	0	0	0	0	0
Facultad de Ciencias Administrativas, Campus VIII	0	0	0	0	0	0	0	0	0
Maestría:	0	0	0	0	0	0	0	0	0
Desarrollo e Innovación Empresarial	0	0	0	0	0	0	0	0	0
Centro Universidad-Empresa	0	0	0	0	0	0	0	0	0
Especialidad:	0	0	0	0	0	0	0	0	0
Agricultura Familiar y Negocios	0	0	0	0	0	0	0	0	0
1403 Enseñanzas de las Lenguas	7	4	11	2	7	9	9	11	20
Facultad de Lenguas, Campus Tuxtla	7	4	11	2	7	9	9	11	20
Maestría:	7	4	11	2	7	9	9	11	20
Didáctica de las Lenguas	7	4	11	2	7	9	9	11	20
1404 Arquitectura e Ingeniería	14	8	22	0	0	0	14	8	22
Facultad de Arquitectura, Campus I	0	0	0	0	0	0	0	0	0
Maestría:	0	0	0	0	0	0	0	0	0
Arquitectura y Urbanismo	0	0	0	0	0	0	0	0	0
Especialidad:	0	0	0	0	0	0	0	0	0
Proyectos de Arquitectura y Urbanismo	0	0	0	0	0	0	0	0	0
Facultad de Ingeniería, Campus I	14	8	22	0	0	0	14	8	22
Doctorado:	0	0	0	0	0	0	0	0	0
Interinstitucional de Ingeniería Civil (CUMex)	0	0	0	0	0	0	0	0	0
Maestría en:	9	0	9	0	0	0	9	0	9
Ciencias con Especialidad en Matemática Educativa	0	0	0	0	0	0	0	0	0
Ingeniería, con Formación en:									
Calidad del Agua	0	0	0	0	0	0	0	0	0
Construcción	9	0	9	0	0	0	9	0	9
Hidráulica	0	0	0	0	0	0	0	0	0
Especialidad:	5	8	13	0	0	0	5	8	13
Didáctica de las Matemáticas	5	8	13	0	0	0	5	8	13

Continúa...

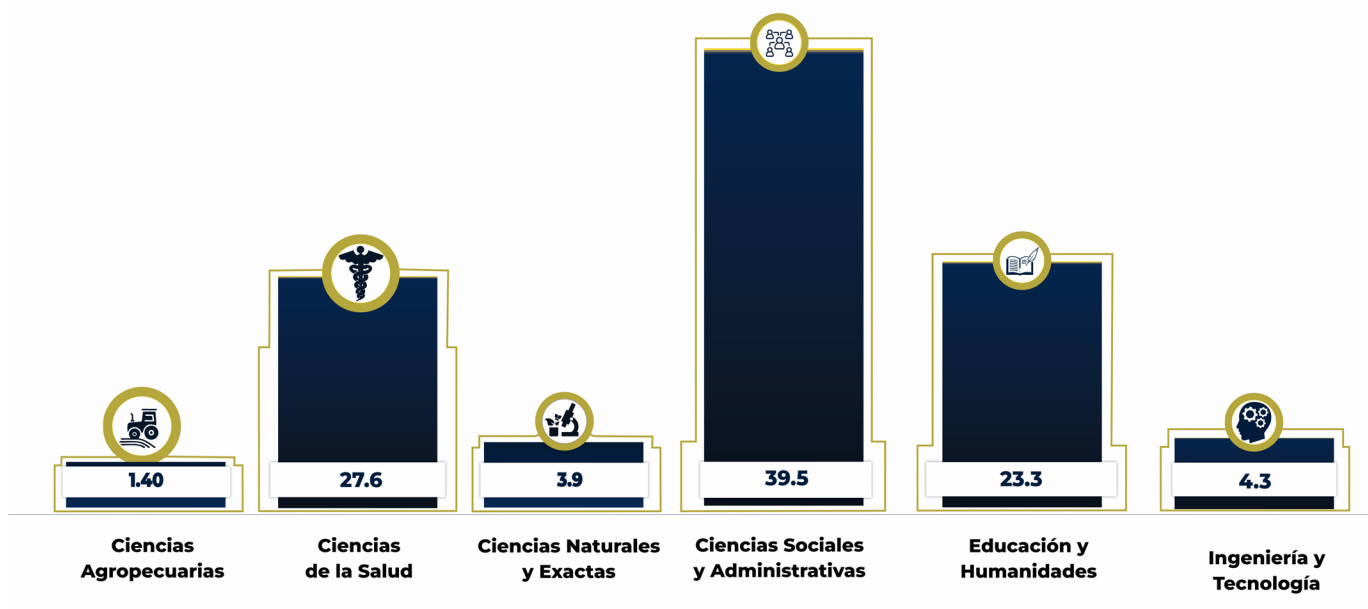
DES / UA / PE	Nuevo Ingreso			Reingreso			Subtotal		
	M	F	Total	M	F	Total	M	F	Total
1405 Ciencias Sociales y Humanidades	3	9	12	41	66	107	44	75	119
Facultad de Ciencias Sociales, Campus III	0	0	0	9	17	26	9	17	26
Maestría:	0	0	0	9	17	26	9	17	26
Desarrollo Local	0	0	0	5	14	19	5	14	19
Historia	0	0	0	4	3	7	4	3	7
Facultad de Humanidades, Campus VI	3	9	12	32	49	81	35	58	93
Doctorado:	0	0	0	21	33	54	21	33	54
Estudios Regionales	0	0	0	21	33	54	21	33	54
Maestría:	3	9	12	10	11	21	13	20	33
Educación	0	0	0	0	0	0	0	0	0
Estudios Culturales	3	9	12	10	11	21	13	20	33
Letras Mexicanas del Siglo XX	0	0	0	0	0	0	0	0	0
Psicopedagogía	0	0	0	0	0	0	0	0	0
Especialidad:	0	0	0	1	5	6	1	5	6
Procesos Culturales Lecto-Escritores	0	0	0	1	5	6	1	5	6
1406 Ciencias de la Salud	79	52	131	7	4	11	86	56	142
Facultad de Medicina Humana "Dr. Manuel Velasco Suárez", Campus II	75	50	125	4	2	6	79	52	131
Maestría:	0	0	0	0	0	0	0	0	0
Docencia en Ciencias de la Salud	0	0	0	0	0	0	0	0	0
Ciencias de la Salud	0	0	0	0	0	0	0	0	0
Especialidades Clínicas en:	75	50	125	4	2	6	79	52	131
Administración de los Servicios de la Salud	0	0	0	0	0	0	0	0	0
Anestesiología	9	14	23	0	0	0	9	14	23
Cirugía General	17	3	20	0	1	1	17	4	21
Epidemiología	0	0	0	0	0	0	0	0	0
Ginecología y Obstetricia	8	9	17	0	0	0	8	9	17
Medicina Integrada	0	0	0	0	0	0	0	0	0
Medicina Interna	11	8	19	3	0	3	14	8	22
Ortopedia	10	1	11	0	0	0	10	1	11
Pediatria	4	10	14	1	1	2	5	11	16
Urgencias Médicas Quirúrgicas	16	5	21	0	0	0	16	5	21
Facultad de Ciencias Químicas, Campus IV	4	2	6	3	2	5	7	4	11
Maestría:	4	2	6	3	2	5	7	4	11
Ciencias en Bioquímica Clínica	4	2	6	3	2	5	7	4	11
Facultad de Medicina Humana "Dr. Manuel Velasco Suárez", Campus IV	0	0	0	0	0	0	0	0	0
Maestría:	0	0	0	0	0	0	0	0	0
Ciencias Biomédicas	0	0	0	0	0	0	0	0	0
Centro de Estudios Sobre la Universidad	0	0	0	0	0	0	0	0	0
Doctorado:	0	0	0	0	0	0	0	0	0
Ciencias de la Salud	0	0	0	0	0	0	0	0	0
Maestría:	0	0	0	0	0	0	0	0	0
Gestión en los Objetivos del Milenio (No escolarizada)	0	0	0	0	0	0	0	0	0
Gestión de Sistemas de Salud	0	0	0	0	0	0	0	0	0
1407 Ciencias Naturales y Exactas	0	0	0	15	5	20	15	5	20
Instituto de Biociencias	0	0	0	0	0	0	0	0	0
Maestría:	0	0	0	0	0	0	0	0	0
Biotecnología	0	0	0	0	0	0	0	0	0
Facultad de Ciencias en Física y Matemáticas	0	0	0	15	5	20	15	5	20
Doctorado:	0	0	0	1	0	1	1	0	1
Ciencias Físicas	0	0	0	1	0	1	1	0	1
Maestría:	0	0	0	14	5	19	14	5	19
Ciencias Físicas	0	0	0	11	2	13	11	2	13
Ciencias Matemáticas	0	0	0	3	3	6	3	3	6
1408 Ciencias Jurídicas y Gestión Pública	6	6	12	11	7	18	17	13	30
Instituto de Investigaciones Jurídicas	6	4	10	11	7	18	17	11	28
Doctorado:	2	3	5	8	4	12	10	7	17
Derecho	2	3	5	8	4	12	10	7	17
Maestría:	4	1	5	3	3	6	7	4	11
Derecho	4	1	5	3	3	6	7	4	11
Facultad de Derecho, Campus III	0	0	0	0	0	0	0	0	0
Doctorado:	0	0	0	0	0	0	0	0	0
Derechos Humanos	0	0	0	0	0	0	0	0	0
Maestría:	0	0	0	0	0	0	0	0	0
Derecho Constitucional y Amparo	0	0	0	0	0	0	0	0	0
Especialidad:	0	0	0	0	0	0	0	0	0
Sistema de Justicia para Adolescentes	0	0	0	0	0	0	0	0	0
Centro de Estudios para la Construcción de Ciudadanía y la Seguridad	0	2	2	0	0	0	0	2	2
Maestría:	0	2	2	0	0	0	0	2	2
Defensa de los Derechos Humanos	0	2	2	0	0	0	0	2	2
1624 Sociedad e Interculturalidad	0	0	0	3	4	7	3	4	7
Instituto de Estudios Indígenas	0	0	0	3	4	7	3	4	7
Doctorado:	0	0	0	0	0	0	0	0	0
Ciencias Agropecuarias y Sustentabilidad	0	0	0	0	0	0	0	0	0
Maestría:	0	0	0	3	4	7	3	4	7
Estudios sobre Diversidad Cultural y Espacios Sociales	0	0	0	3	4	7	3	4	7
Ciencias en Producción Agropecuaria Tropical	0	0	0	0	0	0	0	0	0
Total	143	117	260	112	142	254	255	259	514

Fuente: Dirección de Servicios Escolares, UNACH.

Población escolar de nivel posgrado por género y área de conocimiento Julio - Diciembre 2021

Área de conocimiento	Masculino	Femenino	Total
Ciencias Agropecuarias	4	3	7
Ciencias de la Salud	86	56	142
Ciencias Naturales y Exactas	15	5	20
Ciencias Sociales y Administrativas	88	115	203
Educación y Humanidades	48	72	120
Ingeniería y Tecnología	14	8	22
Total	255	259	514

Nota: Clasificación de las áreas del conocimiento según ANUIES.



Fuente: Dirección General de Docencia y Servicios Escolares, UNACH



**Población Escolar de Nivel Licenciatura
en PE reconocidos por su Calidad**

**Matrícula de nivel licenciatura en programas educativos reconocidos por su calidad, por género
Enero - Junio 2021**

DES / UA / PE	Con reconocimiento			Sin reconocimiento		
	M	F	Total	M	F	Total
1401 Ciencias Agropecuarias	903	570	1,473	1,095	494	1,589
Facultad de Medicina Veterinaria y Zootecnia, Campus II	599	439	1,038	159	65	224
Medicina Veterinaria y Zootecnia	599	439	1,038	0	0	0
Medicina Veterinaria y Zootecnia (Extensión Pichucalco)	0	0	0	159	65	224
Facultad de Ciencias Agrícolas, Campus IV	12	6	18	451	155	606
Ingeniería Forestal	0	0	0	7	5	12
Ingeniero Agrónomo	0	0	0	297	107	404
Ingeniero Agrónomo Tropical	0	0	0	147	43	190
Ingeniero Forestal	12	6	18	0	0	0
Facultad de Ciencias Agronómicas, Campus V	192	54	246	59	21	80
Ingeniero Agrónomo (PL)	61	12	73	0	0	0
Ingeniero Agrónomo	131	42	173	0	0	0
Ingeniero Agrónomo en Ganadería Ambiental	0	0	0	57	19	76
Ingeniero en Desarrollo Agroambiental	0	0	0	2	2	4
Facultad Maya de Estudios Agropecuarios	33	13	46	253	154	407
Ingeniería Agroindustrial	0	0	0	7	18	25
Ingeniería en Agronomía	16	5	21	0	0	0
Ingeniería en Desarrollo Rural	3	1	4	0	0	0
Ingeniería en Procesos Agroindustriales	6	5	11	0	0	0
Ingeniería en Sistemas Forestales	8	2	10	0	0	0
Ingeniería Forestal	0	0	0	25	12	37
Ingeniero Agrónomo	0	0	0	44	9	53
Medicina Veterinaria y Zootecnia	0	0	0	155	81	236
Seguridad Alimentaria (No escolarizada)	0	0	0	13	25	38
Seguridad Alimentaria (No escolarizada) (Extensión Tapachula)	0	0	0	9	9	18
Escuela de Estudios Agropecuarios Mezcalapa	12	4	16	105	46	151
Ingeniero Agrónomo	0	0	0	31	18	49
Ingeniería en Agronomía	12	4	16	0	0	0
Medicina Veterinaria y Zootecnia	0	0	0	74	28	102
Escuela de Ciencias y Procesos Agropecuarios Industriales Istmo-Costa, Campus IX	25	19	44	27	31	58
Ingeniería Agroindustrial	25	19	44	0	0	0
Ingeniero Agroindustrial	0	0	0	27	31	58
Coordinación de la Licenciatura en Caficultura	0	0	0	41	22	63
Caficultura	0	0	0	41	22	63
Coordinación de la Licenciatura en Sistemas Costeros	30	35	65	0	0	0
Ingeniero en Sistemas Costeros	30	35	65	0	0	0
1402 Ciencias Administrativas y Contables	3,237	3,750	6,987	448	178	626
Facultad de Contaduría y Administración, Campus I	1,714	1,760	3,474	240	29	269
Administración (PL)	46	53	99	0	0	0
Administración	536	518	1,054	0	0	0
Contaduría (PL)	75	43	118	0	0	0
Contaduría	576	563	1,139	0	0	0
Gestión Turística (PL)	1	0	1	0	0	0
Gestión Turística	209	508	717	0	0	0
Ingeniería en Desarrollo y Tecnologías de Software	0	0	0	240	29	269
Sistemas Computacionales	271	75	346	0	0	0
Facultad de Negocios, Campus IV	324	334	658	119	34	153
Contaduría (PL)	35	25	60	0	0	0
Contaduría	252	302	554	0	0	0
Ingeniería en Desarrollo y Tecnologías de Software	0	0	0	119	34	153
Sistemas Computacionales	37	7	44	0	0	0
Facultad de Ciencias de la Administración, Campus IV	481	789	1,270	0	0	0
Administración (PL)	23	18	41	0	0	0
Administración	242	285	527	0	0	0
Agronegocios	42	47	89	0	0	0
Comercio Internacional	97	200	297	0	0	0
Gestión Turística (PL)	1	0	1	0	0	0
Gestión Turística	76	239	315	0	0	0
Facultad de Ciencias Administrativas, Campus VIII	282	372	654	0	0	0
Administración (PL)	3	15	18	0	0	0
Administración	105	142	247	0	0	0
Contaduría (PL)	13	15	28	0	0	0
Contaduría	161	200	361	0	0	0
Escuela de Contaduría y Administración, Campus VII	124	150	274	0	0	0
Administración (PL)	3	3	6	0	0	0
Administración	43	60	103	0	0	0
Agronegocios	0	0	0	0	0	0
Contaduría (PL)	5	2	7	0	0	0
Contaduría	73	85	158	0	0	0
Escuela de Ciencias Administrativas, Campus IX	0	0	0	84	111	195
Administración (PL)	0	0	0	1	1	2
Administración	0	0	0	51	57	108
Contaduría (PL)	0	0	0	1	0	1
Contaduría	0	0	0	31	53	84
Escuela de Ciencias Administrativas Istmo-Costa, Campus IX	147	144	291	5	4	9
Administración	91	81	172	0	0	0
Contaduría	56	63	119	0	0	0
Gestión Turística	0	0	0	5	4	9
Centro Universidad-Empresa	165	201	366	0	0	0
Gestión de la Micro, Pequeña y Mediana Empresa (No escolarizada)	165	201	366	0	0	0
1403 Enseñanzas de las Lenguas	92	178	270	272	410	682
Facultad de Lenguas, Campus Tuxtla	92	178	270	0	0	0
Enseñanza del Inglés	92	178	270	0	0	0
Escuela de Lenguas, Campus San Cristóbal de Las Casas	0	0	0	97	135	232
Enseñanza del Inglés	0	0	0	97	135	232
Escuela de Lenguas, Campus Tapachula	0	0	0	175	275	450
Enseñanza del Inglés	0	0	0	123	214	337
Inglés (a distancia)	0	0	0	52	61	113

Continua...

DES / UA / PE	Con reconocimiento			Sin reconocimiento		
	M	F	Total	M	F	Total
1404 Arquitectura e Ingeniería	2,099	864	2,963	0	0	0
Facultad de Arquitectura, Campus I	883	582	1,465	0	0	0
Arquitectura	883	582	1,465	0	0	0
Facultad de Ingeniería, Campus I	1,216	282	1,498	0	0	0
Ingeniería Civil (PL)	40	5	45	0	0	0
Ingeniería Civil	1,176	277	1,453	0	0	0
Ingeniería en Ciencias de los Materiales	0	0	0	0	0	0
Ingeniería Hidráulica	0	0	0	0	0	0
1405 Ciencias Sociales y Humanidades	1,304	1,973	3,277	81	179	260
Facultad de Ciencias Sociales, Campus III	223	231	454	29	34	63
Antropología Social	0	0	0	29	34	63
Economía	154	138	292	0	0	0
Historia	22	20	42	0	0	0
Sociología	47	73	120	0	0	0
Facultad de Humanidades, Campus VI	933	1,286	2,219	0	0	0
Bibliotecología y Gestión de Información	8	13	21	0	0	0
Comunicación (PL)	1	0	1	0	0	0
Comunicación	402	306	708	0	0	0
Filosofía	23	21	44	0	0	0
Lengua y Literatura Hispanoamericanas	44	73	117	0	0	0
Pedagogía	316	713	1,029	0	0	0
Tecnologías de Información y Comunicación Aplicadas a la Educación (No escolarizada)	139	160	299	0	0	0
Escuela de Humanidades, Campus IV	148	456	604	0	0	0
Pedagogía	148	456	604	0	0	0
Escuela de Humanidades, Campus IX	0	0	0	52	145	197
Pedagogía	0	0	0	50	92	142
Puericultura y Desarrollo Infantil	0	0	0	2	53	55
1406 Ciencias de la Salud	883	1,103	1,986	544	555	1,099
Facultad de Medicina Humana "Dr. Manuel Velasco Suárez", Campus II	616	812	1,428	0	0	0
Gerontología	69	161	230	0	0	0
Médico Cirujano	547	651	1,198	0	0	0
Facultad de Medicina Humana "Dr. Manuel Velasco Suárez", Campus IV	0	0	0	248	220	468
Médico Cirujano	0	0	0	248	220	468
Facultad de Ciencias Químicas, Campus IV	267	291	558	0	0	0
Químico Farmacobiólogo	267	291	558	0	0	0
Escuela de Ciencias Químicas	0	0	0	296	335	631
Químico Farmacobiólogo	0	0	0	296	335	631
1407 Ciencias Naturales y Exactas	106	111	217	180	65	245
Instituto de Biociencias	80	98	178	0	0	0
Ingeniero Biotecnólogo (PL)	24	26	50	0	0	0
Ingeniero Biotecnólogo	56	72	128	0	0	0
Facultad de Ciencias en Física y Matemáticas	26	13	39	180	65	245
Física	0	0	0	92	24	116
Ingeniería Física	0	0	0	71	28	99
Matemáticas	26	13	39	0	0	0
Matemáticas Aplicadas	0	0	0	17	13	30
1408 Ciencias Jurídicas y Gestión Pública	715	903	1,618	377	334	711
Instituto de Investigaciones Jurídicas	0	0	0	152	166	318
Derecho (No escolarizada)	0	0	0	152	166	318
Facultad de Derecho, Campus III	606	741	1,347	108	124	232
Derecho (PL)	136	178	314	0	0	0
Derecho	470	563	1,033	0	0	0
Derecho (Extensión Palenque)	0	0	0	9	8	17
Derecho (Extensión Tapachula)	0	0	0	99	116	215
Centro de Estudios para el Desarrollo Municipal y Políticas Públicas	0	0	0	117	44	161
Desarrollo Municipal y Gobernabilidad (No escolarizada)	0	0	0	27	14	41
Estadística y Sistemas de Información (No escolarizada)	0	0	0	79	20	99
Gerencia Social (No escolarizada)	0	0	0	11	10	21
Centro de Estudios para la Construcción de Ciudadanía y la Seguridad	109	162	271	0	0	0
Derechos Humanos (No escolarizada)	109	162	271	0	0	0
1624 Sociedad e Interculturalidad	5	11	16	18	36	54
Escuela de Gestión y Autodesarrollo Indígena	5	11	16	0	0	0
Gestión y Autodesarrollo Indígena	5	11	16	0	0	0
Centro de Estudios para el Arte y la Cultura	0	0	0	18	36	54
Danza	0	0	0	18	36	54
Total	9,344	9,463	18,807	3,015	2,251	5,266

Fuente: Secretaría Académica, UNACH.

(PL): Plan en Liquidación.

**Matrícula de nivel licenciatura en programas educativos reconocidos por su calidad, por género
Julio - Diciembre 2021**

DES / UA / PE	Con reconocimiento			Sin reconocimiento		
	M	F	Total	M	F	Total
1401 Ciencias Agropecuarias	901	635	1,536	1,152	578	1,730
Facultad de Medicina Veterinaria y Zootecnia, Campus II	650	515	1,165	162	73	235
Médico Veterinario Zootecnista	650	515	1,165	0	0	0
Médico Veterinario Zootecnista (Extensión Pichucalco)	0	0	0	162	73	235
Facultad de Ciencias Agrícolas, Campus IV	4	3	7	484	176	660
Ingeniería Forestal	0	0	0	16	10	26
Ingeniero Agrónomo	0	0	0	363	140	503
Ingeniero Agrónomo Tropical	0	0	0	105	26	131
Ingeniero Forestal	4	3	7	0	0	0
Facultad de Ciencias Agronómicas, Campus V	200	67	267	77	38	115
Ingeniero Agrónomo (PL)	50	12	62	0	0	0
Ingeniero Agrónomo	150	55	205	0	0	0
Ingeniero Agrónomo en Ganadería Ambiental	0	0	0	69	31	100
Ingeniero en Desarrollo Agroambiental	0	0	0	8	7	15
Facultad Maya de Estudios Agropecuarios	0	0	0	262	187	449
Ingeniería Agroindustrial	0	0	0	8	23	31
Ingeniería en Agronomía	0	0	0	0	0	0
Ingeniería en Desarrollo Rural	0	0	0	0	0	0
Ingeniería en Procesos Agroindustriales	0	0	0	0	0	0
Ingeniería en Sistemas Forestales	0	0	0	0	0	0
Ingeniero Forestal	0	0	0	27	16	43
Ingeniero Agrónomo	0	0	0	56	15	71
Medicina Veterinaria y Zootecnia	0	0	0	149	91	240
Seguridad Alimentaria (No escolarizada)	0	0	0	13	32	45
Seguridad Alimentaria (No escolarizada) Extensión Tapachula	0	0	0	9	10	19
Escuela de Estudios Agropecuarios Mezcalapa	0	0	0	99	43	142
Ingeniero Agrónomo	0	0	0	28	15	43
Ingeniería en Agronomía	0	0	0	0	0	0
Médico Veterinario Zootecnista	0	0	0	71	28	99
Escuela de Ciencias y Procesos Agropecuarios Industriales Istmo-Costa, Campus IX	14	9	23	31	36	67
Ingeniero Agroindustrial*	14	9	23	0	0	0
Ingeniería Agroindustrial	0	0	0	31	36	67
Coordinación de la Licenciatura en Caficultura	0	0	0	37	25	62
Caficultura	0	0	0	37	25	62
Coordinación de la Licenciatura en Sistemas Costeros	33	41	74	0	0	0
Ingeniero en Sistemas Costeros	33	41	74	0	0	0
1402 Ciencias Administrativas y Contables	3,672	4,407	8,079	462	80	542
Facultad de Contaduría y Administración, Campus I	1,813	1,874	3,687	298	43	341
Administración (PL)	5	3	8	0	0	0
Administración	593	598	1,191	0	0	0
Contaduría (PL)	6	1	7	0	0	0
Contaduría	670	645	1,315	0	0	0
Gestión Turística	203	531	734	0	0	0
Ingeniería en Desarrollo y Tecnologías de Software	0	0	0	298	43	341
Sistemas Computacionales	336	96	432	0	0	0
Facultad de Negocios, Campus IV	320	386	706	164	37	201
Contaduría	293	382	675	0	0	0
Ingeniería en Desarrollo y Tecnologías de Software	0	0	0	164	37	201
Sistemas Computacionales	27	4	31	0	0	0
Facultad de Ciencias de la Administración, Campus IV	558	908	1,466	0	0	0
Administración (PL)*	2	0	2	0	0	0
Administración	311	372	683	0	0	0
Agronegocios	42	42	84	0	0	0
Comercio Internacional	120	250	370	0	0	0
Gestión Turística	83	244	327	0	0	0
Facultad de Ciencias Administrativas, Campus VIII	325	432	757	0	0	0
Administración	126	175	301	0	0	0
Contaduría	199	257	456	0	0	0
Escuela de Contaduría y Administración, Campus VII	143	191	334	0	0	0
Administración	51	77	128	0	0	0
Agronegocios	0	0	0	0	0	0
Contaduría	92	114	206	0	0	0
Escuela de Ciencias Administrativas, Campus IX	102	137	239	0	0	0
Administración	59	73	132	0	0	0
Contaduría (PL)	0	1	1	0	0	0
Contaduría	43	63	106	0	0	0
Escuela de Ciencias Administrativas Istmo-Costa, Campus IX	176	198	374	0	0	0
Administración	105	111	216	0	0	0
Contaduría (PL)*	0	1	1	0	0	0
Contaduría	71	86	157	0	0	0
Gestión Turística	0	0	0	0	0	0
Centro Universidad-Empresa	235	281	516	0	0	0
Gestión de la Micro, Pequeña y Mediana Empresa (No escolarizada)	235	281	516	0	0	0
1403 Enseñanzas de las Lenguas	216	346	562	186	316	502
Facultad de Lenguas, Campus Tuxtla	112	204	316	0	0	0
Enseñanza del Inglés	112	204	316	0	0	0
Escuela de Lenguas, Campus San Cristóbal de Las Casas	104	142	246	0	0	0
Enseñanza del Inglés	104	142	246	0	0	0
Escuela de Lenguas, Campus Tapachula	0	0	0	186	316	502
Enseñanza del Inglés	0	0	0	130	240	370
Inglés (No escolarizada)	0	0	0	56	76	132

Continúa...

DES / UA / PE	Con reconocimiento			Sin reconocimiento		
	M	F	Total	M	F	Total
1404 Arquitectura e Ingeniería	2,248	977	3,225	0	0	0
Facultad de Arquitectura, Campus I	935	659	1,594	0	0	0
Arquitectura	935	659	1,594	0	0	0
Facultad de Ingeniería, Campus I	1,313	318	1,631	0	0	0
Ingeniería Civil (PL)	14	2	16	0	0	0
Ingeniería Civil	1,299	316	1,615	0	0	0
Ingeniería en Ciencias de los Materiales	0	0	0	0	0	0
Ingeniería Hidráulica	0	0	0	0	0	0
1405 Ciencias Sociales y Humanidades	1,432	2,218	3,650	81	200	281
Facultad de Ciencias Sociales, Campus III	220	230	450	29	29	58
Antropología Social	0	0	0	29	29	58
Economía*	152	141	293	0	0	0
Historia*	25	27	52	0	0	0
Sociología	43	62	105	0	0	0
Facultad de Humanidades, Campus VI	1,055	1,521	2,576	0	0	0
Bibliotecología y Gestión de Información*	8	13	21	0	0	0
Comunicación (PL)*	1	2	3	0	0	0
Comunicación	454	355	809	0	0	0
Filosofía	24	21	45	0	0	0
Lengua y Literatura Hispanoamericanas (PL)	0	1	1	0	0	0
Lengua y Literatura Hispanoamericanas	52	90	142	0	0	0
Pedagogía	341	793	1,134	0	0	0
Tecnologías de Información y Comunicación Aplicadas a la Educación (No escolarizada)	175	246	421	0	0	0
Escuela de Humanidades, Campus IV	157	467	624	0	0	0
Pedagogía	157	467	624	0	0	0
Escuela de Humanidades, Campus IX	0	0	0	52	171	223
Pedagogía	0	0	0	50	112	162
Puericultura y Desarrollo Infantil	0	0	0	2	59	61
1406 Ciencias de la Salud	883	1,146	2,029	560	575	1,135
Facultad de Medicina Humana "Dr. Manuel Velasco Suárez", Campus II	587	816	1,403	0	0	0
Gerontología	59	162	221	0	0	0
Médico Cirujano*	528	654	1,182	0	0	0
Facultad de Medicina Humana "Dr. Manuel Velasco Suárez", Campus IV	0	0	0	230	205	435
Médico Cirujano	0	0	0	230	205	435
Facultad de Ciencias Químicas, Campus IV	296	330	626	0	0	0
Químico Farmacobiólogo	296	330	626	0	0	0
Escuela de Ciencias Químicas	0	0	0	330	370	700
Químico Farmacobiólogo	0	0	0	330	370	700
1407 Ciencias Naturales y Exactas	227	144	371	93	49	142
Instituto de Biociencias (IBC)	88	101	189	0	0	0
Ingeniero Biotecnólogo (PL)	18	13	31	0	0	0
Ingeniero Biotecnólogo	70	88	158	0	0	0
Facultad de Ciencias en Física y Matemáticas	139	43	182	93	49	142
Física	106	27	133	0	0	0
Ingeniería Física	0	0	0	74	32	106
Matemáticas	33	16	49	0	0	0
Matemáticas Aplicadas	0	0	0	19	17	36
1408 Ciencias Jurídicas y Gestión Pública	887	1,047	1,934	408	529	937
Instituto de Investigaciones Jurídicas	0	0	0	209	253	462
Derecho (No escolarizada)	0	0	0	209	253	462
Facultad de Derecho, Campus III	651	817	1,468	167	250	417
Derecho (PL)	100	112	212	0	0	0
Derecho	551	705	1,256	0	0	0
Derecho (Extensión Palenque)	0	0	0	14	18	32
Derecho (Extensión Tapachula)	0	0	0	153	232	385
Centro de Estudios para el Desarrollo Municipal y Políticas Públicas	105	39	144	32	26	58
Desarrollo Municipal y Gobernabilidad (No escolarizada)	0	0	0	24	16	40
Estadística y Sistemas de Información (No escolarizada)	105	39	144	0	0	0
Gerencia Social (No escolarizada)	0	0	0	8	10	18
Centro de Estudios para la Construcción de Ciudadanía y la Seguridad	131	191	322	0	0	0
Derechos Humanos (No escolarizada)	131	191	322	0	0	0
1624 Sociedad e Interculturalidad	4	11	15	25	47	72
Escuela de Gestión y Autodesarrollo Indígena	4	11	15	0	0	0
Gestión y Autodesarrollo Indígena	4	11	15	0	0	0
Centro de Estudios para el Arte y la Cultura	0	0	0	25	47	72
Danza	0	0	0	25	47	72
Total	10,470	10,931	21,401	2,967	2,374	5,341

Fuente: Secretaría Académica UNACH.

(PL): Plan en Liquidación.

* Estos PE concluyeron la vigencia de su reconocimiento durante el transcurso del año, por cuestiones de la pandemia les extendieron una prórroga motivo por el que conservan su reconocimiento de Calidad, Consultar en el Padrón de COPAES.

**Matrícula de nivel licenciatura en programas educativos reconocidos por su calidad, según organismos
Enero - Junio 2021**

DES / UA / PE	CIEES	COPAES	Internacionales	Total
1401 Ciencias Agropecuarias	1,038	435	0	1,473
Facultad de Medicina Veterinaria y Zootecnia, Campus II	1,038	0	0	1,038
Medicina Veterinaria y Zootecnia	1,038	0	0	1,038
Medicina Veterinaria y Zootecnia, Campus II, Extensión Pichucalco	0	0	0	0
Facultad de Ciencias Agrícolas, Campus IV	0	18	0	18
Ingeniería Forestal	0	0	0	0
Ingeniero Agrónomo	0	0	0	0
Ingeniero Agrónomo Tropical	0	0	0	0
Ingeniero Forestal	0	18	0	18
Facultad de Ciencias Agronómicas, Campus V	0	246	0	246
Ingeniero Agrónomo (PL)	0	73	0	73
Ingeniero Agrónomo	0	173	0	173
Ingeniero Agrónomo en Ganadería Ambiental	0	0	0	0
Ingeniero en Desarrollo Agroambiental	0	0	0	0
Facultad Maya de Estudios Agropecuarios	0	46	0	46
Ingeniería Agroindustrial	0	0	0	0
Ingeniería en Agronomía	0	21	0	21
Ingeniería en Desarrollo Rural	0	4	0	4
Ingeniería en Procesos Agroindustriales	0	11	0	11
Ingeniería en Sistemas Forestales	0	10	0	10
Ingeniería Forestal	0	0	0	0
Ingeniero Agrónomo	0	0	0	0
Medicina Veterinaria y Zootecnia	0	0	0	0
Seguridad Alimentaria (No escolarizada)	0	0	0	0
Seguridad Alimentaria (No escolarizada) Extensión Tapachula	0	0	0	0
Escuela de Estudios Agropecuarios Mezcalapa	0	16	0	16
Ingeniero Agrónomo	0	0	0	0
Ingeniería en Agronomía	0	16	0	16
Medicina Veterinaria y Zootecnia	0	0	0	0
Escuela de Ciencias y Procesos Agropecuarios Industriales Istmo-Costa, Campus IX	0	44	0	44
Ingeniero Agroindustrial	0	44	0	44
Ingeniería Agroindustrial	0	0	0	0
Coordinación de la Licenciatura en Caficultura	0	0	0	0
Caficultura	0	0	0	0
Coordinación de la Licenciatura en Sistemas Costeros	0	65	0	65
Ingeniero en Sistemas Costeros	0	65	0	65
1402 Ciencias Administrativas y Contables	640	6,347	1,034	6,987
Facultad de Contaduría y Administración, Campus I	0	3,474	718	4,192
Administración (PL)	0	99	0	99
Administración	0	1,054	0	1,054
Contaduría (PL)	0	118	0	118
Contaduría	0	1,139	0	1,139
Gestión Turística (PL)	0	1	1	2
Gestión Turística	0	717	717	1,434
Ingeniería en Desarrollo y Tecnologías de Software	0	0	0	0
Sistemas Computacionales	0	346	0	346
Facultad de Negocios, Campus IV	0	658	0	658
Contaduría (PL)	0	60	0	60
Contaduría	0	554	0	554
Ingeniería en Desarrollo y Tecnologías de Software	0	0	0	0
Sistemas Computacionales	0	44	0	44
Facultad de Ciencias de la Administración, Campus IV	0	1,270	316	1,586
Administración (PL)	0	41	0	41
Administración	0	527	0	527
Agronegocios	0	89	0	89
Comercio Internacional	0	297	0	297
Gestión Turística (PL)	0	1	1	2
Gestión Turística	0	315	315	630
Facultad de Ciencias Administrativas, Campus VIII	0	654	0	654
Administración (PL)	0	18	0	18
Administración	0	247	0	247
Contaduría (PL)	0	28	0	28
Contaduría	0	361	0	361
Escuela de Contaduría y Administración, Campus VII	274	0	0	274
Administración (PL)	6	0	0	6
Administración	103	0	0	103
Agronegocios	0	0	0	0
Contaduría (PL)	7	0	0	7
Contaduría	158	0	0	158
Escuela de Ciencias Administrativas, Campus IX	0	0	0	0
Administración	0	0	0	0
Contaduría	0	0	0	0
Escuela de Ciencias Administrativas Istmo-Costa, Campus IX	0	291	0	291
Administración	0	172	0	172
Contaduría	0	119	0	119
Gestión Turística	0	0	0	0
Centro Universidad-Empresa	366	0	0	366
Gestión de la Micro, Pequeña y Mediana Empresa (No escolarizada)	366	0	0	366
1403 Enseñanzas de las Lenguas	0	270	0	270
Facultad de Lenguas, Campus Tuxtla	0	270	0	270
Enseñanza del Inglés	0	270	0	270
Escuela de Lenguas, Campus San Cristóbal de Las Casas	0	0	0	0
Enseñanza del Inglés	0	0	0	0
Escuela de Lenguas, Campus Tapachula	0	0	0	0
Enseñanza del Inglés	0	0	0	0
Inglés (No escolarizada)	0	0	0	0

Continúa...

DES / UA / PE	CIEES	COPAES	Internacionales	Total
1404 Arquitectura e Ingeniería	0	2,963	0	2,963
Facultad de Arquitectura, Campus I	0	1,465	0	1,465
Arquitectura	0	1,465	0	1,465
Facultad de Ingeniería, Campus I	0	1,498	0	1,498
Ingeniería Civil (PL)	0	45	0	45
Ingeniería Civil	0	1,453	0	1,453
Ingeniería en Ciencias de los Materiales	0	0	0	0
Ingeniería Hidráulica	0	0	0	0
1405 Ciencias Sociales y Humanidades	0	3,277	0	3,277
Facultad de Ciencias Sociales, Campus III	0	454	0	454
Antropología Social	0	0	0	0
Economía	0	292	0	292
Historia	0	42	0	42
Sociología	0	120	0	120
Facultad de Humanidades, Campus VI	0	2,219	0	2,219
Bibliotecología y Gestión de Información (PL)	0	0	0	0
Bibliotecología y Gestión de Información	0	21	0	21
Comunicación (PL)	0	708	0	708
Comunicación	0	1	0	1
Filosofía	0	44	0	44
Lengua y Literatura Hispanoamericana (PL)	0	117	0	117
Lengua y Literatura Hispanoamericanas (PL)	0	0	0	0
Lengua y Literatura Hispanoamericanas	0	0	0	0
Pedagogía	0	1,029	0	1,029
Tecnologías de Información y Comunicación Aplicadas a la Educación (No escolarizada)	0	299	0	299
Escuela de Humanidades, Campus IV	0	604	0	604
Pedagogía	0	604	0	604
Escuela de Humanidades, Campus IX	0	0	0	0
Pedagogía	0	0	0	0
Puericultura y Desarrollo Infantil	0	0	0	0
1406 Ciencias de la Salud	230	1,756	0	1,986
Facultad de Medicina Humana "Dr. Manuel Velasco Suárez", Campus II	230	1,198	0	1,428
Gerontología	230	0	0	230
Médico Cirujano	0	1,198	0	1,198
Facultad de Medicina Humana "Dr. Manuel Velasco Suárez", Campus IV	0	0	0	0
Médico Cirujano	0	0	0	0
Facultad de Ciencias Químicas, Campus IV	0	558	0	558
Químico Farmacobiólogo	0	558	0	558
Escuela de Ciencias Químicas	0	0	0	0
Químico Farmacobiólogo	0	0	0	0
1407 Ciencias Naturales y Exactas	178	39	0	217
Instituto de Biociencias	178	0	0	178
Ingeniero Biotecnólogo (PL)	50	0	0	50
Ingeniero Biotecnólogo	128	0	0	128
Facultad de Ciencias en Física y Matemáticas	0	39	0	39
Física	0	0	0	0
Ingeniería Física	0	0	0	0
Matemáticas	0	39	0	39
Matemáticas Aplicadas	0	0	0	0
1408 Ciencias Jurídicas y Gestión Pública	271	1,347	0	1,618
Instituto de Investigaciones Jurídicas	0	0	0	0
Derecho (No escolarizada)	0	0	0	0
Derecho con Formación en Impartición de Justicia	0	0	0	0
Facultad de Derecho, Campus III	0	1,347	0	1,347
Derecho (PL)	0	314	0	314
Derecho	0	1,033	0	1,033
Derecho (Extensión Palenque)	0	0	0	0
Derecho (Extensión Tapachula)	0	0	0	0
Centro de Estudios para el Desarrollo Municipal y Políticas Públicas	0	0	0	0
Desarrollo Municipal y Gobernabilidad (No escolarizada)	0	0	0	0
Estadística y Sistemas de Información (No escolarizada)	0	0	0	0
Gerencia Social (No escolarizada)	0	0	0	0
Centro de Estudios para la Construcción de Ciudadanía y la Seguridad	271	0	0	271
Derechos Humanos (No escolarizada)	271	0	0	271
1624 Sociedad e Interculturalidad	16	0	0	16
Escuela de Gestión y Autodesarrollo Indígena	16	0	0	16
Gestión y Autodesarrollo Indígena	16	0	0	16
Centro de Estudios para el Arte y la Cultura	0	0	0	0
Danza	0	0	0	0
Total	2,373	16,434	1,034	18,807

Fuente: Dirección de Gestión de la Calidad, UNACH.

(PL): Plan en Liquidación.

**Matrícula de nivel licenciatura en programas educativos reconocidos por su calidad, según organismos
Julio - Diciembre 2021**

DES / UA / PE	CIEES	COPAES	Internacionales	Total
1401 Ciencias Agropecuarias	1,165	371	0	1,536
Facultad de Medicina Veterinaria y Zootecnia, Campus II	1,165	0	0	1,165
Medicina Veterinaria y Zootecnia	1,165	0	0	1,165
Facultad de Medicina Veterinaria y Zootecnia, Campus II (Extensión Pichucalco)	0	0	0	0
Facultad de Ciencias Agrícolas, Campus IV	0	7	0	7
Ingeniería Forestal	0	0	0	0
Ingeniero Agrónomo	0	0	0	0
Ingeniero Agrónomo Tropical	0	0	0	0
Ingeniero Forestal	0	7	0	7
Facultad de Ciencias Agronómicas, Campus V	0	267	0	267
Ingeniero Agrónomo (PL)	0	62	0	62
Ingeniero Agrónomo	0	205	0	205
Ingeniero Agrónomo en Ganadería Ambiental	0	0	0	0
Ingeniero en Desarrollo Agroambiental	0	0	0	0
Facultad Maya de Estudios Agropecuarios	0	0	0	0
Ingeniero Agroindustrial	0	0	0	0
Ingeniería en Agronomía	0	0	0	0
Ingeniería en Desarrollo Rural	0	0	0	0
Ingeniería en Procesos Agroindustriales	0	0	0	0
Ingeniería en Sistemas Forestales	0	0	0	0
Ingeniería Forestal	0	0	0	0
Ingeniero Agrónomo	0	0	0	0
Medicina Veterinaria y Zootecnia	0	0	0	0
Seguridad Alimentaria (No escolarizada)	0	0	0	0
Seguridad Alimentaria (No escolarizada) (Extensión Tapachula)	0	0	0	0
Escuela de Estudios Agropecuarios Mezcalapa	0	0	0	0
Ingeniero Agrónomo	0	0	0	0
Ingeniería en Agronomía	0	0	0	0
Médico Veterinario Zootecnista	0	0	0	0
Escuela de Ciencias y Procesos Agropecuarios Industriales Istmo-Costa, Campus IX	0	23	0	23
Ingeniero Agroindustrial	0	23	0	23
Ingeniería Agroindustrial	0	0	0	0
Coordinación de la Licenciatura en Caficultura	0	0	0	0
Caficultura	0	0	0	0
Coordinación de la Licenciatura en Sistemas Costeros	0	74	0	74
Ingeniero en Sistemas Costeros	0	74	0	74
1402 Ciencias Administrativas y Contables	1,089	6,990	1,061	8,079
Facultad de Contaduría y Administración, Campus I	0	3,687	734	4,421
Administración (PL)	0	8	0	8
Administración	0	1,191	0	1,191
Contaduría (PL)	0	7	0	7
Contaduría	0	1,315	0	1,315
Gestión Turística	0	734	734	734
Ingeniería en Desarrollo y Tecnologías de Software	0	0	0	0
Sistemas Computacionales	0	432	0	432
Facultad de Negocios, Campus IV	0	706	0	706
Contaduría	0	675	0	675
Ingeniería en Desarrollo y Tecnologías de Software	0	0	0	0
Sistemas Computacionales	0	31	0	31
Facultad de Ciencias de la Administración, Campus IV	0	1,466	327	1,793
Administración (PL)	0	2	0	2
Administración	0	683	0	683
Agronegocios	0	84	0	84
Comercio Internacional	0	370	0	370
Gestión Turística	0	327	327	327
Facultad de Ciencias Administrativas, Campus VIII	0	757	0	757
Administración	0	301	0	301
Contaduría	0	456	0	456
Escuela de Contaduría y Administración, Campus VII	334	0	0	334
Administración	128	0	0	128
Agronegocios	0	0	0	0
Contaduría	206	0	0	206
Escuela de Ciencias Administrativas, Campus IX	239	0	0	239
Administración	132	0	0	132
Contaduría (PL)	1	0	0	1
Contaduría	106	0	0	106
Escuela de Ciencias Administrativas Istmo-Costa, Campus IX	0	374	0	374
Administración	0	216	0	216
Contaduría (PL)	0	1	0	1
Contaduría	0	157	0	157
Gestión Turística	0	0	0	0
Centro Universidad-Empresa	516	0	0	516
Gestión de la Micro, Pequeña y Mediana Empresa (No escolarizada)	516	0	0	516
1403 Enseñanzas de las Lenguas	0	562	0	562
Facultad de Lenguas, Campus Tuxtla	0	316	0	316
Enseñanza del Inglés	0	316	0	316
Escuela de Lenguas, Campus San Cristóbal de Las Casas	0	246	0	246
Enseñanza del Inglés	0	246	0	246
Escuela de Lenguas, Campus Tapachula	0	0	0	0
Enseñanza del Inglés	0	0	0	0
Inglés (No escolarizada)	0	0	0	0

Continúa...

DES / UA / PE	CIEES	COPAES	Internacionales	Total
1404 Arquitectura e Ingeniería	0	3,225	0	3,225
Facultad de Arquitectura, Campus I	0	1,594	0	1,594
Arquitectura	0	1,594	0	1,594
Facultad de Ingeniería, Campus I	0	1,631	0	1,631
Ingeniería Civil (PL)	0	16	0	16
Ingeniería Civil	0	1,615	0	1,615
Ingeniería en Ciencias de los Materiales	0	0	0	0
Ingeniería Hidráulica	0	0	0	0
1405 Ciencias Sociales y Humanidades	0	3,650	0	3,650
Facultad de Ciencias Sociales, Campus III	0	450	0	450
Antropología Social	0	0	0	0
Economía	0	293	0	293
Historia	0	52	0	52
Sociología	0	105	0	105
Facultad de Humanidades, Campus VI	0	2,576	0	2,576
Bibliotecología y Gestión de Información	0	21	0	21
Comunicación (PL)	0	3	0	3
Comunicación	0	809	0	809
Filosofía	0	45	0	45
Lengua y Literatura Hispanoamericanas (PL)	0	1	0	1
Lengua y Literatura Hispanoamericanas	0	142	0	142
Pedagogía	0	1,134	0	1,134
Tecnologías de Información y Comunicación Aplicadas a la Educación (No escolarizada)	0	421	0	421
Escuela de Humanidades, Campus IV	0	624	0	624
Pedagogía	0	624	0	624
Escuela de Humanidades, Campus IX	0	0	0	0
Pedagogía	0	0	0	0
Puericultura y Desarrollo Infantil	0	0	0	0
1406 Ciencias de la Salud	221	1,808	0	2,029
Facultad de Medicina Humana "Dr. Manuel Velasco Suárez", Campus II	221	1,182	0	1,403
Gerontología	221	0	0	221
Médico Cirujano	0	1,182	0	1,182
Facultad de Medicina Humana "Dr. Manuel Velasco Suárez", Campus IV	0	0	0	0
Médico Cirujano	0	0	0	0
Facultad de Ciencias Químicas, Campus IV	0	626	0	626
Químico Farmacobiólogo	0	626	0	626
Escuela de Ciencias Químicas	0	0	0	0
Químico Farmacobiólogo	0	0	0	0
1407 Ciencias Naturales y Exactas	322	49	0	371
Instituto de Biociencias	189	0	0	189
Ingeniero Biotecnólogo (PL)	31	0	0	31
Ingeniero Biotecnólogo	158	0	0	158
Facultad de Ciencias en Física y Matemáticas	133	49	0	182
Física	133	0	0	133
Ingeniería Física	0	0	0	0
Matemáticas	0	49	0	49
Matemáticas Aplicadas	0	0	0	0
1408 Ciencias Jurídicas y Gestión Pública	466	1,468	0	1,934
Instituto de Investigaciones Jurídicas	0	0	0	0
Derecho (No escolarizada)	0	0	0	0
Facultad de Derecho, Campus III	0	1,468	0	1,468
Derecho (PL)	0	212	0	212
Derecho	0	1,256	0	1,256
Derecho (Extensión Palenque)	0	0	0	0
Derecho (Extensión Tapachula)	0	0	0	0
Centro de Estudios para el Desarrollo Municipal y Políticas Públicas	144	0	0	144
Desarrollo Municipal y Gobernabilidad (No escolarizada)	0	0	0	0
Estadística y Sistemas de Información (No escolarizada)	144	0	0	144
Gerencia Social (No escolarizada)	0	0	0	0
Centro de Estudios para la Construcción de Ciudadanía y la Seguridad	322	0	0	322
Derechos Humanos (No escolarizada)	322	0	0	322
1624 Sociedad e Interculturalidad	15	0	0	15
Escuela de Gestión y Autodesarrollo Indígena	15	0	0	15
Gestión y Autodesarrollo Indígena	15	0	0	15
Centro de Estudios para el Arte y la Cultura	0	0	0	0
Danza	0	0	0	0
Total	3,278	18,123	1,061	21,401

Fuente: Dirección de Gestión de la Calidad, UNACH.

(PL): Plan en Liquidación.

**Matrícula de nivel licenciatura evaluable y no evaluable por género y programas educativos
Enero - Junio 2021**

DES / UA / PE	Evaluable			No Evaluable		
	M	F	Total	M	F	Total
1201 Ciencias Agropecuarias	242	134	376	853	360	1,213
Facultad de Medicina Veterinaria y Zootecnia, Campus II	0	0	0	159	65	224
Medicina Veterinaria y Zootecnia	0	0	0	0	0	0
Medicina Veterinaria y Zootecnia (Extensión Pichucalco)	0	0	0	159	65	224
Facultad de Ciencias Agrícolas, Campus IV	0	0	0	451	155	606
Ingeniería Forestal	0	0	0	7	5	12
Ingeniero Agrónomo	0	0	0	297	107	404
Ingeniero Agrónomo Tropical	0	0	0	147	43	190
Ingeniero Forestal	0	0	0	0	0	0
Facultad de Ciencias Agronómicas, Campus V	0	0	0	59	21	80
Ingeniero Agrónomo	0	0	0	0	0	0
Ingeniero Agrónomo en Ganadería Ambiental	0	0	0	57	19	76
Ingeniero en Desarrollo Agroambiental	0	0	0	2	2	4
Facultad Maya de Estudios Agropecuarios	168	106	274	85	48	133
Ingeniería Agroindustrial	0	0	0	7	18	25
Ingeniería en Agronomía	0	0	0	0	0	0
Ingeniería en Desarrollo Rural	0	0	0	0	0	0
Ingeniería en Procesos Agroindustriales	0	0	0	0	0	0
Ingeniería en Sistemas Forestales	0	0	0	0	0	0
Ingeniería Forestal	0	0	0	25	12	37
Ingeniero Agrónomo	0	0	0	44	9	53
Medicina Veterinaria y Zootecnia	155	81	236	0	0	0
Seguridad Alimentaria (No escolarizada)	13	25	38	0	0	0
Seguridad Alimentaria (No escolarizada) Extensión Tapachula	0	0	0	9	9	18
Escuela de Estudios Agropecuarios Mezcalapa	74	28	102	31	18	49
Ingeniero Agrónomo	0	0	0	31	18	49
Ingeniería en Agronomía	0	0	0	0	0	0
Medicina Veterinaria y Zootecnia	74	28	102	0	0	0
Escuela de Ciencias y Procesos Agropecuarios Industriales Istmo-Costa, Campus IX	0	0	0	27	31	58
Ingeniero Agroindustrial	0	0	0	27	31	58
Ingeniería Agroindustrial	0	0	0	0	0	0
Coordinación de la Licenciatura en Caficultura	0	0	0	41	22	63
Caficultura	0	0	0	41	22	63
Coordinación de la Licenciatura en Sistemas Costeros	0	0	0	0	0	0
Ingeniero en Sistemas Costeros	0	0	0	0	0	0
1202 Ciencias Administrativas y Contables	84	111	195	364	67	431
Facultad de Contaduría y Administración, Campus I	0	0	0	240	29	269
Administración	0	0	0	0	0	0
Contaduría	0	0	0	0	0	0
Gestión Turística	0	0	0	0	0	0
Ingeniería en Desarrollo y Tecnologías de Software	0	0	0	240	29	269
Sistemas Computacionales	0	0	0	0	0	0
Facultad de Negocios, Campus IV	0	0	0	119	34	153
Contaduría	0	0	0	0	0	0
Ingeniería en Desarrollo y Tecnologías de Software	0	0	0	119	34	153
Sistemas Computacionales	0	0	0	0	0	0
Facultad de Ciencias de la Administración, Campus IV	0	0	0	0	0	0
Administración	0	0	0	0	0	0
Agronegocios	0	0	0	0	0	0
Comercio Internacional	0	0	0	0	0	0
Gestión Turística	0	0	0	0	0	0
Facultad de Ciencias Administrativas, Campus VIII	0	0	0	0	0	0
Administración	0	0	0	0	0	0
Contaduría	0	0	0	0	0	0
Escuela de Contaduría y Administración, Campus VII	0	0	0	0	0	0
Administración	0	0	0	0	0	0
Agronegocios	0	0	0	0	0	0
Contaduría	0	0	0	0	0	0
Escuela de Ciencias Administrativas, Campus IX	84	111	195	0	0	0
Administración (PL)	1	1	2	0	0	0
Administración	51	57	108	0	0	0
Contaduría (PL)	1	0	1	0	0	0
Contaduría	31	53	84	0	0	0
Escuela de Ciencias Administrativas Istmo-Costa, Campus IX	0	0	0	5	4	9
Administración	0	0	0	0	0	0
Contaduría	0	0	0	0	0	0
Gestión Turística	0	0	0	5	4	9
Centro Universidad-Empresa	0	0	0	0	0	0
Gestión de la Micro, Pequeña y Mediana Empresa (No escolarizada)	0	0	0	0	0	0
1203 Enseñanzas de las Lenguas	272	410	682	0	0	0
Facultad de Lenguas, Campus Tuxtla	0	0	0	0	0	0
Enseñanza del Inglés	0	0	0	0	0	0
Escuela de Lenguas, Campus San Cristóbal de Las Casas	97	135	232	0	0	0
Enseñanza del Inglés	97	135	232	0	0	0
Escuela de Lenguas, Campus Tapachula	175	275	450	0	0	0
Enseñanza del Inglés	123	214	337	0	0	0
Inglés (No escolarizada)	52	61	113	0	0	0

Continúa...

DES / UA / PE	Evaluable			No Evaluable		
	M	F	Total	M	F	Total
1404 Arquitectura e Ingeniería	0	0	0	0	0	0
Facultad de Arquitectura, Campus I	0	0	0	0	0	0
Arquitectura	0	0	0	0	0	0
Facultad de Ingeniería, Campus I	0	0	0	0	0	0
Ingeniería Civil	0	0	0	0	0	0
Ingeniería en Ciencias de los Materiales	0	0	0	0	0	0
Ingeniería Hidráulica	0	0	0	0	0	0
1405 Ciencias Sociales y Humanidades	79	126	205	2	53	55
Facultad de Ciencias Sociales, Campus III	29	34	63	0	0	0
Antropología Social	29	34	63	0	0	0
Economía	0	0	0	0	0	0
Historia	0	0	0	0	0	0
Sociología	0	0	0	0	0	0
Facultad de Humanidades, Campus VI	0	0	0	0	0	0
Bibliotecología y Gestión de Información	0	0	0	0	0	0
Comunicación	0	0	0	0	0	0
Filosofía	0	0	0	0	0	0
Lengua y Literatura Hispanoamericanas	0	0	0	0	0	0
Pedagogía	0	0	0	0	0	0
Tecnologías de Información y Comunicación Aplicadas a la Educación (No escolarizada)	0	0	0	0	0	0
Escuela de Humanidades, Campus IV	0	0	0	0	0	0
Pedagogía	0	0	0	0	0	0
Escuela de Humanidades, Campus IX	50	92	142	2	53	55
Pedagogía	50	92	142	2	0	0
Puericultura y Desarrollo Infantil	0	0	0	2	53	55
1406 Ciencias de la Salud	248	220	468	296	335	631
Facultad de Medicina Humana "Dr. Manuel Velasco Suárez", Campus II	0	0	0	0	0	0
Gerontología	0	0	0	0	0	0
Médico Cirujano	0	0	0	0	0	0
Facultad de Medicina Humana "Dr. Manuel Velasco Suárez", Campus IV	248	220	468	0	0	0
Médico Cirujano	248	220	468	0	0	0
Facultad de Ciencias Químicas, Campus IV	0	0	0	0	0	0
Químico Farmacobiólogo	0	0	0	0	0	0
Escuela de Ciencias Químicas	0	0	0	296	335	631
Químico Farmacobiólogo	0	0	0	296	335	631
1407 Ciencias Naturales y Exactas	92	24	116	88	41	129
Instituto de Biociencias	0	0	0	0	0	0
Ingeniero Biotecnólogo	0	0	0	0	0	0
Facultad de Ciencias en Física y Matemáticas	92	24	116	88	41	129
Física	92	24	116	0	0	0
Ingeniería Física	0	0	0	71	28	99
Matemáticas	0	0	0	0	0	0
Matemáticas Aplicadas	0	0	0	17	13	30
1408 Ciencias Jurídicas y Gestión Pública	79	20	99	298	314	612
Instituto de Investigaciones Jurídicas	0	0	0	152	166	318
Derecho (No escolarizada)	0	0	0	152	166	318
Derecho con Formación en Impartición de Justicia	0	0	0	0	0	0
Facultad de Derecho, Campus III	0	0	0	108	124	232
Derecho	0	0	0	0	0	0
Derecho (Extensión Palenque)	0	0	0	9	8	17
Derecho (Extensión Tapachula)	0	0	0	99	116	215
Centro de Estudios para el Desarrollo Municipal y Políticas Públicas	79	20	99	38	24	62
Desarrollo Municipal y Gobernabilidad (No escolarizada)	0	0	0	27	14	41
Estadística y Sistemas de Información (No escolarizada)	79	20	99	0	0	0
Gerencia Social (No escolarizada)	0	0	0	11	10	21
Centro de Estudios para la Construcción de Ciudadanía y la Seguridad	0	0	0	0	0	0
Derechos Humanos (No escolarizada)	0	0	0	0	0	0
1624 Sociedad e Interculturalidad	18	36	54	0	0	0
Escuela de Gestión y Autodesarrollo Indígena	0	0	0	0	0	0
Gestión y Autodesarrollo Indígena	0	0	0	0	0	0
Centro de Estudios para el Arte y la Cultura	18	36	54	0	0	0
Danza	18	36	54	0	0	0
Total	1,114	1,081	2,195	1,901	1,170	3,071

Fuente: Secretaría Académica, UNACH.

(PL): Plan en Liquidación.

**Matrícula de nivel licenciatura evaluable y no evaluable por género y programas educativos
Julio - Diciembre 2021**

DES / UA / PE	Evaluable			No Evaluable		
	M	F	Total	M	F	Total
1401 Ciencias Agropecuarias	432	249	681	720	329	1,049
Facultad de Medicina Veterinaria y Zootecnia, Campus II	162	73	235	0	0	0
Médico Veterinario Zootecnista	0	0	0	0	0	0
Médico Veterinario Zootecnista (Extensión Pichucalco)	162	73	235	0	0	0
Facultad de Ciencias Agrícolas, Campus IV	0	0	0	484	176	660
Ingeniería Forestal	0	0	0	16	10	26
Ingeniero Agrónomo	0	0	0	363	140	503
Ingeniero Agrónomo Tropical	0	0	0	105	26	131
Ingeniero Forestal	0	0	0	0	0	0
Facultad de Ciencias Agronómicas, Campus V	0	0	0	77	38	115
Ingeniero Agrónomo	0	0	0	0	0	0
Ingeniero Agrónomo en Ganadería Ambiental	0	0	0	69	31	100
Ingeniero en Desarrollo Agroambiental	0	0	0	8	7	15
Facultad Maya de Estudios Agropecuarios	162	123	285	100	64	164
Ingeniería Agroindustrial	0	0	0	8	23	31
Ingeniería en Agronomía	0	0	0	0	0	0
Ingeniería en Desarrollo Rural	0	0	0	0	0	0
Ingeniería en Procesos Agroindustriales	0	0	0	0	0	0
Ingeniería en Sistemas Forestales	0	0	0	0	0	0
Ingeniería Forestal	0	0	0	27	16	43
Ingeniero Agrónomo	0	0	0	56	15	71
Medicina Veterinaria y Zootecnia	149	91	240	0	0	0
Seguridad Alimentaria (No escolarizada)	13	32	45	0	0	0
Seguridad Alimentaria (No escolarizada) (Extensión Tapachula)	0	0	0	9	10	19
Escuela de Estudios Agropecuarios Mezcalapa	71	28	99	28	15	43
Ingeniero Agrónomo	0	0	0	28	15	43
Ingeniería en Agronomía	0	0	0	0	0	0
Médico Veterinario Zootecnista	71	28	99	0	0	0
Escuela de Ciencias y Procesos Agropecuarios Industriales Istmo-Costa, Campus IX	0	0	0	31	36	67
Ingeniero Agroindustrial	0	0	0	0	0	0
Ingeniería Agroindustrial	0	0	0	31	36	67
Coordinación de la Licenciatura en Caficultura	37	25	62	0	0	0
Caficultura	37	25	62	0	0	0
Coordinación de la Licenciatura en Sistemas Costeros	0	0	0	0	0	0
Ingeniero en Sistemas Costeros	0	0	0	0	0	0
1402 Ciencias Administrativas y Contables	462	80	542	0	0	0
Facultad de Contaduría y Administración, Campus I	298	43	341	0	0	0
Administración	0	0	0	0	0	0
Contaduría	0	0	0	0	0	0
Gestión Turística	0	0	0	0	0	0
Ingeniería en Desarrollo y Tecnologías de Software	298	43	341	0	0	0
Sistemas Computacionales	0	0	0	0	0	0
Facultad de Negocios, Campus IV	164	37	201	0	0	0
Contaduría	0	0	0	0	0	0
Ingeniería en Desarrollo y Tecnologías de Software	164	37	201	0	0	0
Sistemas Computacionales	0	0	0	0	0	0
Facultad de Ciencias de la Administración, Campus IV	0	0	0	0	0	0
Administración	0	0	0	0	0	0
Agronegocios	0	0	0	0	0	0
Comercio Internacional	0	0	0	0	0	0
Gestión Turística	0	0	0	0	0	0
Facultad de Ciencias Administrativas, Campus VIII	0	0	0	0	0	0
Administración	0	0	0	0	0	0
Contaduría	0	0	0	0	0	0
Escuela de Contaduría y Administración, Campus VII	0	0	0	0	0	0
Administración	0	0	0	0	0	0
Agronegocios	0	0	0	0	0	0
Contaduría	0	0	0	0	0	0
Escuela de Ciencias Administrativas, Campus IX	0	0	0	0	0	0
Administración	0	0	0	0	0	0
Contaduría	0	0	0	0	0	0
Escuela de Ciencias Administrativas Istmo-Costa, Campus IX	0	0	0	0	0	0
Administración	0	0	0	0	0	0
Contaduría	0	0	0	0	0	0
Gestión Turística	0	0	0	0	0	0
Centro Universidad-Empresa	0	0	0	0	0	0
Gestión de la Micro, Pequeña y Mediana Empresa (No escolarizada)	0	0	0	0	0	0
1403 Enseñanzas de las Lenguas	186	316	502	0	0	0
Facultad de Lenguas, Campus Tuxtla	0	0	0	0	0	0
Enseñanza del Inglés	0	0	0	0	0	0
Escuela de Lenguas, Campus San Cristóbal de Las Casas	0	0	0	0	0	0
Enseñanza del Inglés	0	0	0	0	0	0
Escuela de Lenguas, Campus Tapachula	186	316	502	0	0	0
Enseñanza del Inglés	130	240	370	0	0	0
Inglés (No escolarizada)	56	76	132	0	0	0

Continúa...

DES / UA / PE	Evaluable			No Evaluable		
	M	F	Total	M	F	Total
1404 Arquitectura e Ingeniería	0	0	0	0	0	0
Facultad de Arquitectura, Campus I	0	0	0	0	0	0
Arquitectura	0	0	0	0	0	0
Facultad de Ingeniería, Campus I	0	0	0	0	0	0
Ingeniería Civil	0	0	0	0	0	0
Ingeniería en Ciencias de los Materiales	0	0	0	0	0	0
Ingeniería Hidráulica	0	0	0	0	0	0
1405 Ciencias Sociales y Humanidades	81	200	281	0	0	0
Facultad de Ciencias Sociales, Campus III	29	29	58	0	0	0
Antropología Social	29	29	58	0	0	0
Economía	0	0	0	0	0	0
Historia	0	0	0	0	0	0
Sociología	0	0	0	0	0	0
Facultad de Humanidades, Campus VI	0	0	0	0	0	0
Bibliotecología y Gestión de Información	0	0	0	0	0	0
Comunicación	0	0	0	0	0	0
Filosofía	0	0	0	0	0	0
Lengua y Literatura Hispanoamericanas	0	0	0	0	0	0
Pedagogía	0	0	0	0	0	0
Tecnologías de Información y Comunicación Aplicadas a la Educación (No escolarizada)	0	0	0	0	0	0
Escuela de Humanidades, Campus IV	0	0	0	0	0	0
Pedagogía	0	0	0	0	0	0
Escuela de Humanidades, Campus IX	52	171	223	0	0	0
Pedagogía	50	112	162	0	0	0
Puericultura y Desarrollo Infantil	2	59	61	0	0	0
1406 Ciencias de la Salud	230	205	435	330	370	700
Facultad de Medicina Humana "Dr. Manuel Velasco Suárez", Campus II	0	0	0	0	0	0
Gerontología	0	0	0	0	0	0
Médico Cirujano	0	0	0	0	0	0
Facultad de Medicina Humana "Dr. Manuel Velasco Suárez", Campus IV	230	205	435	0	0	0
Médico Cirujano	230	205	435	0	0	0
Facultad de Ciencias Químicas, Campus IV	0	0	0	0	0	0
Químico Farmacobiólogo	0	0	0	0	0	0
Escuela de Ciencias Químicas	0	0	0	330	370	700
Químico Farmacobiólogo	0	0	0	330	370	700
Centro de Estudios sobre la Universidad	0	0	0	0	0	0
Seguridad de Poblaciones Humanas ante Desastres (No escolarizada)	0	0	0	0	0	0
1407 Ciencias Naturales y Exactas	74	32	106	19	17	36
Instituto de Biociencias	0	0	0	0	0	0
Ingeniero Biotecnólogo	0	0	0	0	0	0
Facultad de Ciencias en Física y Matemáticas	74	32	106	19	17	36
Física	0	0	0	0	0	0
Ingeniería Física	74	32	106	0	0	0
Matemáticas	0	0	0	0	0	0
Matemáticas Aplicadas	0	0	0	19	17	36
1408 Ciencias Jurídicas y Gestión Pública	209	253	462	199	276	475
Instituto de Investigaciones Jurídicas	209	253	462	0	0	0
Derecho (No escolarizada)	209	253	462	0	0	0
Facultad de Derecho, Campus III	0	0	0	167	250	417
Derecho	0	0	0	0	0	0
Derecho (Extensión Palenque)	0	0	0	14	18	32
Derecho (Extensión Tapachula)	0	0	0	153	232	385
Centro de Estudios para el Desarrollo Municipal y Políticas Públicas	0	0	0	32	26	58
Desarrollo Municipal y Gobernabilidad (No escolarizada)	0	0	0	24	16	40
Estadística y Sistemas de Información (No escolarizada)	0	0	0	0	0	0
Gerencia Social (No escolarizada)	0	0	0	8	10	18
Centro de Estudios para la Construcción de Ciudadanía y la Seguridad	0	0	0	0	0	0
Derechos Humanos (No escolarizada)	0	0	0	0	0	0
1624 Sociedad e Interculturalidad	25	47	72	0	0	0
Escuela de Gestión y Autodesarrollo Indígena	0	0	0	0	0	0
Gestión y Autodesarrollo Indígena	0	0	0	0	0	0
Centro de Estudios para el Arte y la Cultura	25	47	72	0	0	0
Danza	25	47	72	0	0	0
Total	1,699	1,382	3,081	1,268	992	2,260

Fuente: Secretaría Académica, UNACH.

**Matrícula del Programa Nacional de Posgrado de Calidad (PNPC), por género y programas educativos
Enero - Junio 2021**

DES / UA / PE	M	F	Total
1401 Ciencias Agropecuarias	19	29	48
Facultad de Medicina Veterinaria y Zootecnia, Campus II	0	0	0
Maestría:	0	0	0
Ciencias en Producción Agropecuaria Tropical	0	0	0
Facultad de Ciencias Agrícolas, Campus IV	0	0	0
Maestría:	0	0	0
Ciencias en Producción Agropecuaria Tropical	0	0	0
Facultad de Ciencias Agronómicas, Campus V	19	29	48
Doctorado:	5	7	12
Ciencias Agropecuarias y Sustentabilidad	5	7	12
Maestría:	14	22	36
Ciencias en Producción Agropecuaria Tropical	14	22	36
1402 Ciencias Administrativas y Contables			
1403 Enseñanzas de las Lenguas	7	12	19
Facultad de Lenguas, Campus Tuxtla	7	12	19
Maestría:	7	12	0
Didáctica de las Lenguas	7	12	0
1404 Arquitectura e Ingeniería	7	6	13
Facultad de Ingeniería, Campus I	7	6	13
Especialidad:	7	6	13
Didáctica de las Matemáticas	7	6	13
1405 Ciencias Sociales y Humanidades	52	79	131
Facultad de Ciencias Sociales, Campus III	10	19	29
Maestría:	10	19	29
Desarrollo Local	5	15	20
Historia	5	4	9
Facultad de Humanidades, Campus VI	42	60	102
Doctorado:	22	32	54
Estudios Regionales	22	32	54
Maestría:	19	23	42
Estudios Culturales	19	23	42
Especialidad:	1	5	6
Procesos Culturales Lecto-Escritores	1	5	6
1406 Ciencias de la Salud			
1407 Ciencias Naturales y Exactas	14	5	19
Facultad de Ciencias en Física y Matemáticas	14	5	19
Maestría:	14	5	19
Ciencias Físicas	11	2	13
Ciencias Matemáticas	3	3	6
1408 Ciencias Jurídicas y Gestión Pública	17	17	34
Instituto de Investigaciones Jurídicas	9	7	16
Doctorado:	9	7	16
Derecho	9	7	16
Maestría:	0	0	0
Derecho	0	0	0
Centro de Estudios para la Construcción de Ciudadanía y la Seguridad	8	10	18
Maestría:	8	10	18
Defensa de los Derechos Humanos	8	10	18
1624 Sociedad e Interculturalidad	3	5	8
Instituto de Estudios Indígenas	3	5	8
Doctorado:	0	0	0
Ciencias Agropecuarias y Sustentabilidad	0	0	0
Maestría:	3	5	8
Estudios sobre Diversidad Cultural y Espacios Sociales	3	5	8
Ciencias en Producción Agropecuaria Tropical	0	0	0
Total	119	153	272

Fuente: Dirección General de Investigación y Posgrado, UNACH.

**Matrícula del Programa Nacional de Posgrado de Calidad (PNPC), por género y programas educativos
Julio - Diciembre 2021**

DES / UA / PE	M	F	Total
1401 Ciencias Agropecuarias	4	3	7
Facultad de Medicina Veterinaria y Zootecnia, Campus II	0	0	0
Maestría:	0	0	0
Ciencias en Producción Agropecuaria Tropical	0	0	0
Facultad de Ciencias Agrícolas, Campus IV	0	0	0
Maestría:	0	0	0
Ciencias en Producción Agropecuaria Tropical	0	0	0
Facultad de Ciencias Agronómicas, Campus V	4	3	7
Doctorado:	0	0	0
Ciencias Agropecuarias y Sustentabilidad	0	0	0
Maestría:	4	3	7
Ciencias en Producción Agropecuaria Tropical	4	3	7
1402 Ciencias Administrativas y Contables			
1403 Enseñanzas de las Lenguas	9	11	20
Facultad de Lenguas, Campus Tuxtla	9	11	20
Maestría:	9	11	20
Didáctica de las Lenguas	9	11	20
1404 Arquitectura e Ingeniería	5	8	13
Facultad de Ingeniería, Campus I	5	8	13
Especialidad:	5	8	13
Didáctica de las Matemáticas	5	8	13
1405 Ciencias Sociales y Humanidades	44	75	119
Facultad de Ciencias Sociales, Campus III	9	17	26
Maestría:	9	17	26
Desarrollo Local	5	14	19
Historia	4	3	7
Facultad de Humanidades, Campus VI	35	58	93
Doctorado:	21	33	54
Estudios Regionales	21	33	54
Maestría:	13	20	33
Estudios Culturales	13	20	33
Especialidad:	1	5	6
Procesos Culturales Lecto-Escritores	1	5	6
1406 Ciencias de la Salud			
1407 Ciencias Naturales y Exactas	14	5	19
Facultad de Ciencias en Física y Matemáticas	14	5	19
Maestría:	14	5	19
Ciencias Físicas	11	2	13
Ciencias Matemáticas	3	3	6
1408 Ciencias Jurídicas y Gestión Pública	10	9	19
Instituto de Investigaciones Jurídicas	10	7	17
Doctorado:	10	7	17
Derecho (PL)	0	0	0
Derecho	10	7	17
Maestría:	0	0	0
Derecho	0	0	0
Centro de Estudios para la Construcción de Ciudadanía y la Seguridad	0	2	2
Maestría:	0	2	2
Defensa de los Derechos Humanos	0	2	2
1624 Sociedad e Interculturalidad	3	4	7
Instituto de Estudios Indígenas	3	4	7
Doctorado:	0	0	0
Ciencias Agropecuarias y Sustentabilidad	0	0	0
Maestría:	3	4	7
Estudios sobre Diversidad Cultural y Espacios Sociales	3	4	7
Ciencias en Producción Agropecuaria Tropical	0	0	0
Total	89	115	204

Fuente: Dirección General de Investigación y Posgrado, UNACH.



Egresados/as de Nivel Licenciatura

**Egresados/as de nivel licenciatura por género y programas educativos
Enero - Junio 2021**

DES / UA / PE	M	F	Total
1401 Ciencias Agropecuarias	196	96	292
Facultad de Medicina Veterinaria y Zootecnia, Campus II	38	17	55
Médico Veterinario Zootecnista	23	15	38
Médico Veterinario Zootecnista, Campus II, Extensión Pichucalco	15	2	17
Facultad de Ciencias Agrícolas, Campus IV	44	19	63
Ingeniero Agrónomo	0	0	0
Ingeniero Agrónomo Tropical	36	16	52
Ingeniero Forestal	8	3	11
Facultad de Ciencias Agronómicas, Campus V	10	0	10
Ingeniero Agrónomo	10	0	10
Ingeniero Agrónomo en Ganadería Ambiental	0	0	0
Ingeniero en Desarrollo Agroambiental	0	0	0
Facultad Maya de Estudios Agropecuarios	55	28	83
Ingeniero Agrónomo	0	0	0
Ingeniería en Agronomía	15	5	20
Ingeniería en Desarrollo Rural	1	0	1
Ingeniería en Procesos Agroindustriales	6	5	11
Ingeniería en Sistemas Forestales	8	2	10
Ingeniero Forestal	0	0	0
Medicina Veterinaria y Zootecnia	23	16	39
Seguridad Alimentaria (No escolarizada)	2	0	2
Escuela de Estudios Agropecuarios Mezcalapa	30	15	45
Ingeniero Agrónomo	0	0	0
Ingeniería en Agronomía	12	4	16
Médico Veterinario Zootecnista	18	11	29
Escuela de Ciencias y Procesos Agropecuarios Industriales Istmo-Costa, Campus IX	7	10	17
Ingeniero Agroindustrial	7	10	17
Coordinación de la Licenciatura en Caficultura	9	4	13
Caficultura	9	4	13
Coordinación de la Licenciatura en Sistemas Costeros	3	3	6
Ingeniero en Sistemas Costeros	3	3	6
1402 Ciencias Administrativas y Contables	247	254	501
Facultad de Contaduría y Administración, Campus I	148	139	287
Administración	39	45	84
Contaduría	67	41	108
Gestión Turística	17	49	66
Ingeniería en Desarrollo y Tecnologías de Software	11	0	11
Sistemas Computacionales	14	4	18
Facultad de Negocios, Campus IV	32	19	51
Contaduría	25	17	42
Ingeniería en Desarrollo y Tecnologías de Software	0	0	0
Sistemas Computacionales	7	2	9
Facultad de Ciencias de la Administración, Campus IV	38	57	95
Administración	21	16	37
Agronegocios	5	8	13
Comercio Internacional	6	7	13
Gestión Turística	6	26	32
Facultad de Ciencias Administrativas, Campus VIII	14	26	40
Administración	3	13	16
Contaduría	11	13	24
Escuela de Contaduría y Administración, Campus VII	4	5	9
Administración	3	3	6
Administración de Agronegocios	0	0	0
Contaduría	1	2	3
Escuela de Ciencias Administrativas, Campus IX	1	1	2
Administración	1	1	2
Contaduría	0	0	0
Escuela de Ciencias Administrativas Istmo-Costa, Campus IX	4	1	5
Administración	3	1	4
Contaduría	1	0	1
Gestión Turística	0	0	0
Centro Universidad-Empresa	6	6	12
Gestión de la Micro, Pequeña y Mediana Empresa (No escolarizada)	6	6	12
1403 Enseñanzas de las Lenguas	9	9	18
Facultad de Lenguas, Campus Tuxtla	2	3	5
Enseñanza del Inglés	2	3	5
Escuela de Lenguas, Campus San Cristóbal de Las Casas	1	1	2
Enseñanza del Inglés	1	1	2
Escuela de Lenguas, Campus Tapachula	6	5	11
Enseñanza del Inglés	2	1	3
Inglés (No escolarizada)	4	4	8

Continúa...

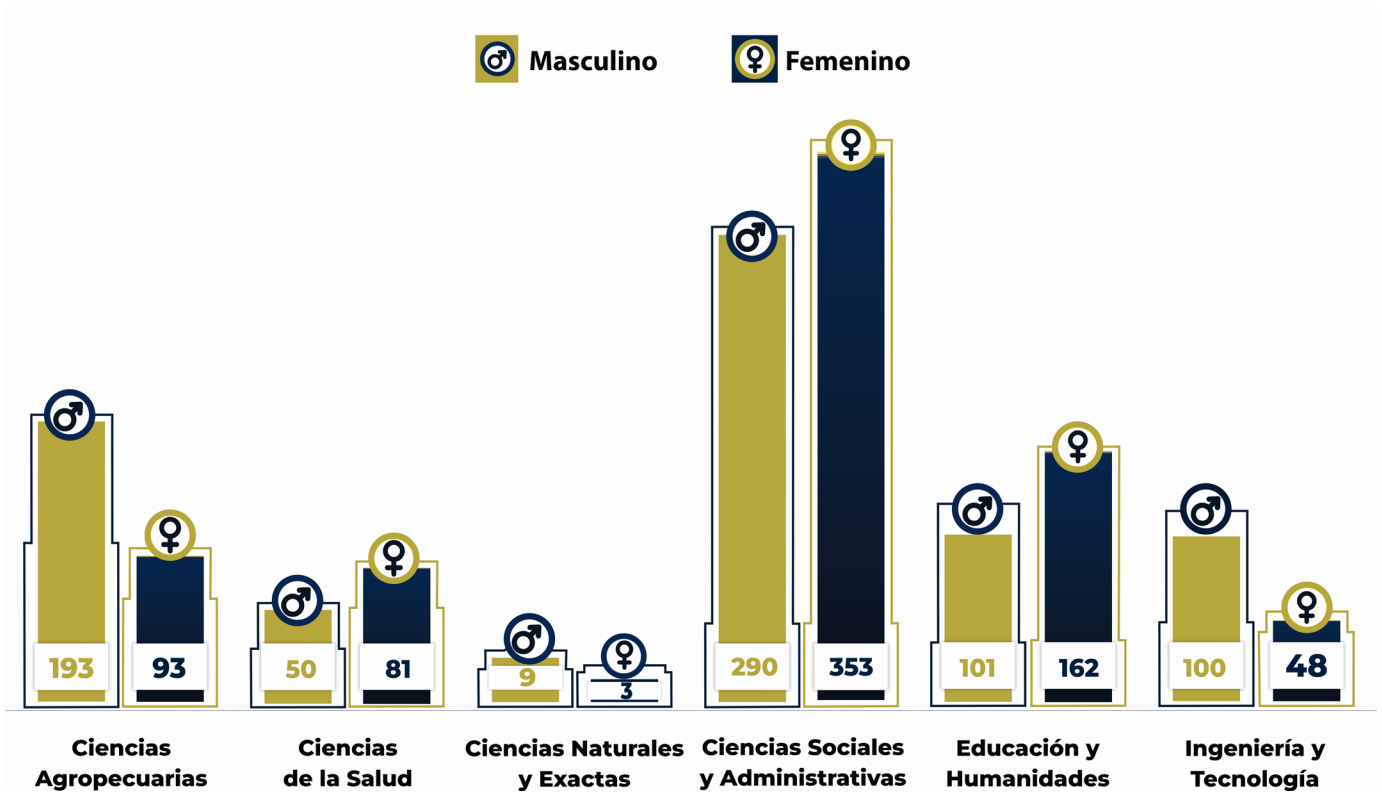
DES / UA / PE	M	F	Total
1404 Arquitectura e Ingeniería	61	27	88
Facultad de Arquitectura, Campus I	30	22	52
Arquitectura	30	22	52
Facultad de Ingeniería, Campus I	31	5	36
Ingeniería Civil	31	5	36
Ingeniería en Ciencias de los Materiales	0	0	0
Ingeniería Hidráulica	0	0	0
1405 Ciencias Sociales y Humanidades	121	184	305
Facultad de Ciencias Sociales, Campus III	29	31	60
Antropología Social	7	5	12
Economía	11	13	24
Historia	7	2	9
Sociología	4	11	15
Facultad de Humanidades, Campus VI	77	98	175
Bibliotecología y Gestión de Información	0	1	1
Comunicación	27	22	49
Filosofía	5	2	7
Lengua y Literatura Hispanoamericanas	0	2	2
Pedagogía	33	68	101
Tecnologías de Información y Comunicación Aplicadas a la Educación (No escolarizada)	12	3	15
Escuela de Humanidades, Campus IV	6	34	40
Pedagogía	6	34	40
Escuela de Humanidades, Campus IX	9	21	30
Pedagogía	9	10	19
Puericultura y Desarrollo Infantil	0	11	11
1406 Ciencias de la Salud	50	81	131
Facultad de Medicina Humana "Dr. Manuel Velasco Suárez", Campus II	14	24	38
Gerontología	14	24	38
Médico Cirujano	0	0	0
Facultad de Medicina Humana "Dr. Manuel Velasco Suárez", Campus IV	0	0	0
Médico Cirujano	0	0	0
Facultad de Ciencias Químicas, Campus IV	19	38	57
Químico Farmacobiólogo	19	38	57
Escuela de Ciencias Químicas	17	19	36
Químico Farmacobiólogo	17	19	36
1407 Ciencias Naturales y Exactas	13	15	28
Instituto de Biociencias	4	12	16
Ingeniero Biotecnólogo	4	12	16
Facultad de Ciencias en Física y Matemáticas	9	3	12
Física	4	0	4
Ingeniería Física	5	1	6
Matemáticas	0	2	2
1408 Ciencias Jurídicas y Gestión Pública	46	74	120
Instituto de Investigaciones Jurídicas	3	7	10
Derecho con Formación en Impartición de Justicia	3	7	10
Facultad de Derecho, Campus III	34	59	93
Derecho	34	59	93
Centro de Estudios para el Desarrollo Municipal y Políticas Públicas	2	1	3
Desarrollo Municipal y Gobernabilidad (No escolarizada)	1	1	2
Estadística y Sistemas de Información (No escolarizada)	0	0	0
Gerencia Social (No escolarizada)	1	0	1
Centro de Estudios para la Construcción de Ciudadanía y la Seguridad	7	7	14
Derechos Humanos (No escolarizada)	7	7	14
1624 Sociedad e Interculturalidad	0	0	0
Escuela de Gestión y Autodesarrollo Indígena	0	0	0
Gestión y Autodesarrollo Indígena	0	0	0
Centro de Estudios para el Arte y la Cultura	0	0	0
Danza	0	0	0
Total	743	740	1,483

Fuente: Dirección General de Docencia y Servicios Escolares, UNACH.

Egresados/as de nivel licenciatura por género y área de conocimiento Enero - Junio 2021

Área de conocimiento	Masculino	Femenino	Total
Ciencias Agropecuarias	193	93	286
Ciencias de la Salud	50	81	131
Ciencias Naturales y Exactas	9	3	12
Ciencias Sociales y Administrativas	290	353	643
Educación y Humanidades	101	162	263
Ingeniería y Tecnología	100	48	148
Total	743	740	1,483

Nota: Clasificación de las áreas del conocimiento según ANUIES.



Fuente: Dirección General de Docencia y Servicios Escolares, UNACH.

Egresados/as de nivel licenciatura por género y programas educativos
Julio - Diciembre 2021

DES / UA / PE	M	F	Total
1401 Ciencias Agropecuarias	127	67	174
Facultad de Medicina Veterinaria y Zootecnia, Campus II	53	36	89
Médico Veterinario Zootecnista	44	34	78
Médico Veterinario Zootecnista, Campus II, Extensión Pichucalco	9	2	11
Facultad de Ciencias Agrícolas, Campus IV	14	6	20
Ingeniero Agrónomo	0	0	0
Ingeniero Agrónomo Tropical	14	6	20
Ingeniero Forestal	0	0	0
Facultad de Ciencias Agronómicas, Campus V	47	14	61
Ingeniero Agrónomo	38	12	50
Ingeniero Agrónomo en Ganadería Ambiental	7	0	7
Ingeniero en Desarrollo Agroambiental	2	2	4
Facultad Maya de Estudios Agropecuarios	1	3	4
Ingeniero Agrónomo	0	0	0
Ingeniería en Agronomía	0	0	0
Ingeniería en Desarrollo Rural	0	0	0
Ingeniería en Procesos Agroindustriales	0	0	0
Ingeniería en Sistemas Forestales	0	0	0
Ingeniero Forestal	0	0	0
Medicina Veterinaria y Zootecnia	0	0	0
Seguridad Alimentaria (No escolarizada)	1	3	4
Escuela de Estudios Agropecuarios Mezcalapa	0	0	0
Ingeniero Agrónomo	0	0	0
Ingeniería en Agronomía	0	0	0
Médico Veterinario Zootecnista	0	0	0
Escuela de Ciencias y Procesos Agropecuarios Industriales Istmo-Costa, Campus IX	0	0	0
Ingeniero Agroindustrial	0	0	0
Coordinación de la Licenciatura en Caficultura	11	8	19
Caficultura	11	8	19
Coordinación de la Licenciatura en Sistemas Costeros	1	0	1
Ingeniero en Sistemas Costeros	1	0	1
1402 Ciencias Administrativas y Contables	356	485	841
Facultad de Contaduría y Administración, Campus I	146	197	343
Administración	38	54	92
Contaduría	48	57	105
Gestión Turística	22	71	93
Ingeniería en Desarrollo y Tecnologías del Software	15	3	18
Sistemas Computacionales	23	12	35
Facultad de Negocios, Campus IV	47	45	92
Contaduría	31	41	72
Ingeniería en Desarrollo y Tecnologías del Software	0	0	0
Sistemas Computacionales	16	4	20
Facultad de Ciencias de la Administración, Campus IV	46	97	143
Administración	29	36	65
Agronegocios	0	1	1
Comercio Internacional	8	20	28
Gestión Turística	9	40	49
Facultad de Ciencias Administrativas, Campus VIII	45	61	106
Administración	27	32	59
Contaduría	18	29	47
Escuela de Contaduría y Administración, Campus VII	14	22	36
Administración	5	12	17
Agronegocios	0	0	0
Contaduría	9	10	19
Escuela de Ciencias Administrativas, Campus IX	17	22	39
Administración	13	7	20
Contaduría	4	15	19
Escuela de Ciencias Administrativas Istmo-Costa, Campus IX	39	35	74
Administración	19	25	44
Contaduría	20	10	30
Gestión Turística	0	0	0
Centro Universidad-Empresa	2	6	8
Gestión de la Micro, Pequeña y Mediana Empresa (No escolarizada)	2	6	8
1403 Enseñanzas de las Lenguas	13	23	36
Facultad de Lenguas, Campus Tuxtla	7	7	14
Enseñanza del Inglés	7	7	14
Escuela de Lenguas, Campus San Cristóbal de Las Casas	1	5	6
Enseñanza del Inglés	1	5	6
Escuela de Lenguas, Campus Tapachula	5	11	16
Enseñanza del Inglés	2	10	12
Inglés (No escolarizada)	3	1	4

Continúa...

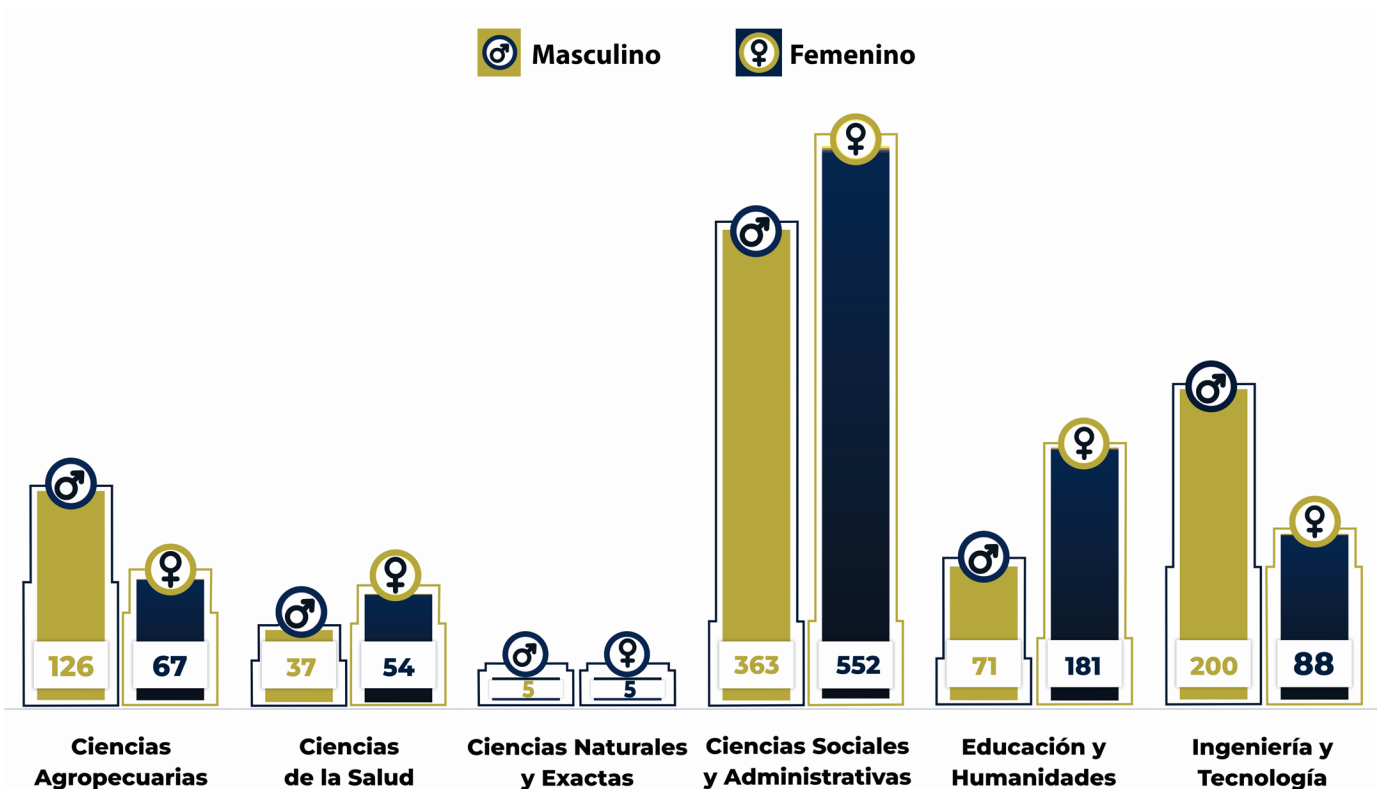
DES / UA / PE	M	F	Total
1404 Arquitectura e Ingeniería	133	62	195
Facultad de Arquitectura, Campus I	59	44	103
Arquitectura	59	44	103
Facultad de Ingeniería, Campus I	74	18	92
Ingeniería Civil	74	18	92
Ingeniería en Ciencias de los Materiales	0	0	0
Ingeniería Hidráulica	0	0	0
1405 Ciencias Sociales y Humanidades	68	174	242
Facultad de Ciencias Sociales, Campus III	12	18	30
Antropología Social	3	2	5
Economía	7	12	19
Historia	1	2	3
Sociología	1	2	3
Facultad de Humanidades, Campus VI	51	109	160
Bibliotecología y Gestión de Información	1	3	4
Comunicación	21	28	49
Filosofía	2	0	2
Lengua y Literatura Hispanoamericanas	1	23	24
Pedagogía	23	52	75
Tecnologías de Información y Comunicación Aplicadas a la Educación (No escolarizada)	3	3	6
Escuela de Humanidades, Campus IV	5	47	52
Pedagogía	5	47	52
Escuela de Humanidades, Campus IX	0	0	0
Pedagogía	0	0	0
Puericultura y Desarrollo Infantil	0	0	0
1406 Ciencias de la Salud	37	54	91
Facultad de Medicina Humana "Dr. Manuel Velasco Suárez", Campus II	13	22	35
Gerontología	13	22	35
Médico Cirujano	0	0	0
Facultad de Medicina Humana "Dr. Manuel Velasco Suárez", Campus IV	0	0	0
Médico Cirujano	0	0	0
Facultad de Ciencias Químicas, Campus IV	18	17	35
Químico Farmacobiólogo	18	17	35
Escuela de Ciencias Químicas	6	15	21
Químico Farmacobiólogo	6	15	21
1407 Ciencias Naturales y Exactas	16	12	28
Instituto de Biociencias	12	7	19
Ingeniero Biotecnólogo	12	7	19
Facultad de Ciencias en Física y Matemáticas	4	5	9
Física	1	0	1
Ingeniería Física	2	1	3
Matemáticas	1	2	3
Matemáticas Aplicadas	0	2	2
1408 Ciencias Jurídicas y Gestión Pública	49	65	114
Instituto de Investigaciones Jurídicas	2	4	6
Derecho con Formación en Impartición de Justicia	2	4	6
Facultad de Derecho, Campus III	39	58	97
Derecho	39	58	97
Centro de Estudios para el Desarrollo Municipal y Políticas Públicas	3	1	4
Desarrollo Municipal y Gobernabilidad (No escolarizada)	1	1	2
Estadística y Sistemas de Información (No escolarizada)	1	0	1
Gerencia Social (No escolarizada)	1	0	1
Centro de Estudios para la Construcción de Ciudadanía y la Seguridad	5	2	7
Derechos Humanos (No escolarizada)	5	2	7
1624 Sociedad e Interculturalidad	3	5	8
Escuela de Gestión y Autodesarrollo Indígena	1	3	4
Gestión y Autodesarrollo Indígena	1	3	4
Centro de Estudios para el Arte y la Cultura	2	2	4
Danza	2	2	4
Total	802	947	1,749

Fuente: Dirección General de Docencia y Servicios Escolares, UNACH.

Egresados/as de nivel licenciatura por género y área de conocimiento Julio - Diciembre 2021

Área de conocimiento	Masculino	Femenino	Total
Ciencias Agropecuarias	126	67	193
Ciencias de la Salud	37	54	91
Ciencias Naturales y Exactas	5	5	10
Ciencias Sociales y Administrativas	363	552	915
Educación y Humanidades	71	181	252
Ingeniería y Tecnología	200	88	288
Total	802	947	1,749

Nota: Clasificación de las áreas del conocimiento según ANUIES.



Fuente: Dirección General de Docencia y Servicios Escolares, UNACH.



Egresados/as de Nivel Posgrado



Egresados/as de nivel posgrado por género y programas educativos
Enero - Junio 2021

DES / UA / PE	M	F	Total
1401 Ciencias Agropecuarias	1	3	4
Facultad de Medicina Veterinaria y Zootecnia, Campus II	0	0	0
Maestría:	0	0	0
Ciencias en Producción Agropecuaria Tropical	0	0	0
Especialidad:	0	0	0
Sanidad Animal	0	0	0
Facultad de Ciencias Agrícolas, Campus IV	0	0	0
Doctorado:	0	0	0
Ciencias en Agricultura Tropical	0	0	0
Maestría:	0	0	0
Ciencias en Producción Agropecuaria Tropical	0	0	0
Facultad de Ciencias Agronómicas, Campus V	1	3	4
Doctorado:	1	3	4
Ciencias Agropecuarias y Sustentabilidad	1	3	4
Maestría:	0	0	0
Ciencias en Producción Agropecuaria Tropical	0	0	0
Facultad Maya de Estudios Agropecuarios	0	0	0
Especialidad:	0	0	0
Palma de Aceite	0	0	0
1402 Ciencias Administrativas y Contables	10	9	19
Facultad de Contaduría y Administración, Campus I	9	8	17
Doctorado	0	0	0
Gestión para el Desarrollo	0	0	0
Maestría:	9	8	17
Administración	4	6	10
Estudios Fiscales	0	0	0
Gestión para el Desarrollo	5	2	7
Gestión para el Desarrollo (No escolarizada)	0	0	0
Administración, con Terminal en:			
Administración Pública	0	0	0
Dirección de Negocios	0	0	0
Finanzas	0	0	0
Gestión y Planificación Turística	0	0	0
Mercadotecnia	0	0	0
Organizaciones	0	0	0
Tecnologías de Información	0	0	0
Personal	0	0	0
Facultad de Negocios, Campus IV	1	1	2
Doctorado:	0	0	0
Gestión para el Desarrollo	0	0	0
Maestría:	1	1	2
Administración	1	1	2
Estudios Fiscales	0	0	0
Administración, con Terminal en:			
Finanzas	0	0	0
Organizaciones	0	0	0
Facultad de Ciencias de la Administración, Campus IV	0	0	0
Maestría:	0	0	0
Administración, con Terminal en:			
Dirección de Negocios	0	0	0
Mercadotecnia	0	0	0
Organizaciones	0	0	0
Personal	0	0	0
Facultad de Ciencias Administrativas, Campus VIII	0	0	0
Maestría:	0	0	0
Desarrollo e Innovación Empresarial	0	0	0
Centro Universidad-Empresa (CeUNE)	0	0	0
Especialidad:	0	0	0
Agricultura Familiar y Negocios	0	0	0
1403 Enseñanzas de las Lenguas	5	5	10
Facultad de Lenguas, Campus Tuxtla	5	5	10
Maestría:	5	5	10
Didáctica de las Lenguas	5	5	10
1404 Arquitectura e Ingeniería	11	9	20
Facultad de Arquitectura, Campus I	0	0	0
Maestría:	0	0	0
Arquitectura y Urbanismo	0	0	0
Especialidad:	0	0	0
Proyectos de Arquitectura y Urbanismo	0	0	0
Facultad de Ingeniería, Campus I	11	9	20
Doctorado:	0	0	0
Interinstitucional de Ingeniería Civil (CUMex)	0	0	0
Maestría:	4	3	7
Ciencias con Especialidad en Matemática Educativa	2	0	2
Ingeniería, con Terminal en:			
Calidad del Agua	0	0	0
Construcción	0	0	0
Hidráulica	2	3	5
Especialidad:	7	6	13
Didáctica de las Matemáticas	7	6	13

...Continúa

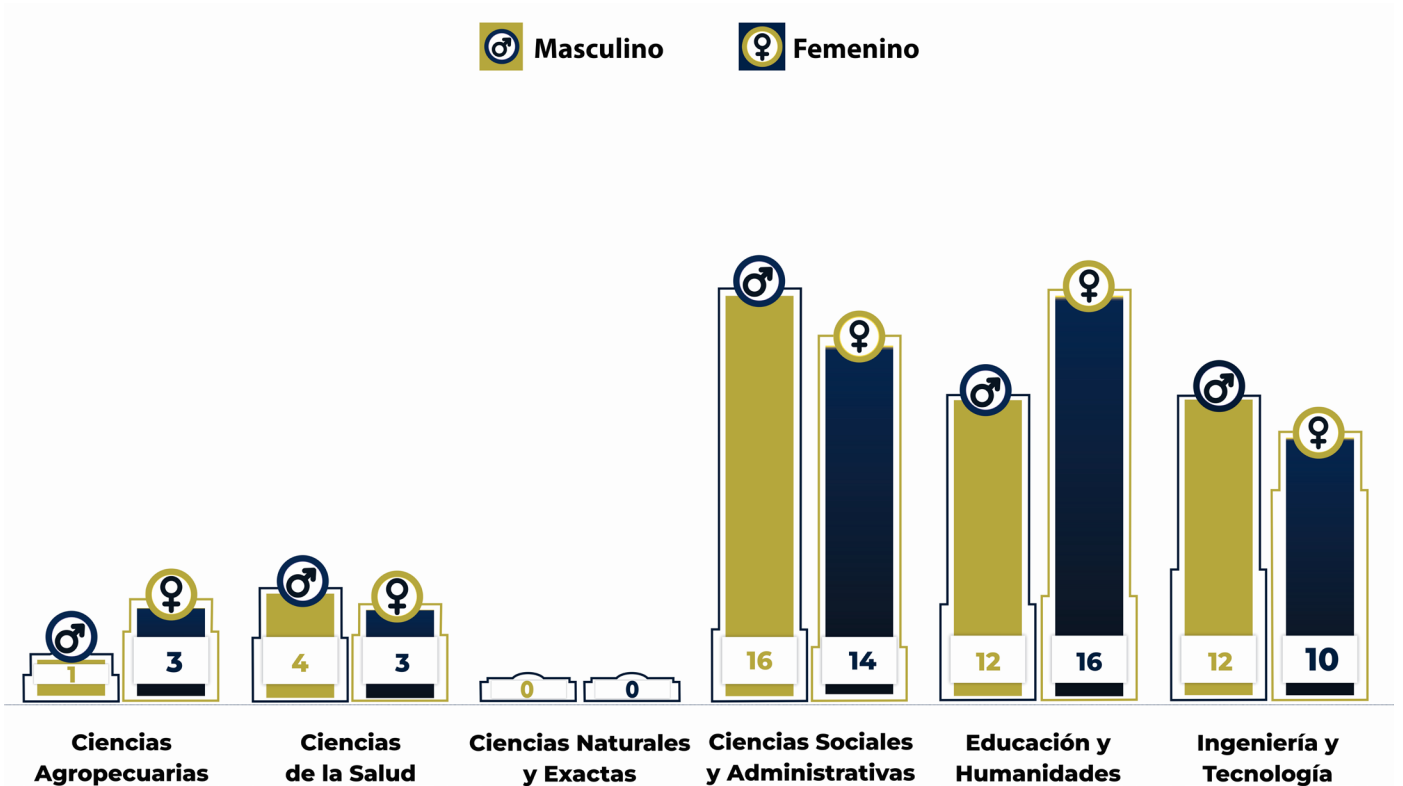
DES / UA / PE	M	F	Total
1405 Ciencias Sociales y Humanidades	7	11	18
Facultad de Ciencias Sociales, Campus III	0	0	0
Maestría:	0	0	0
Desarrollo Local	0	0	0
Historia	0	0	0
Facultad de Humanidades, Campus VI	7	11	18
Doctorado:	0	0	0
Estudios Regionales	0	0	0
Maestría:	7	11	18
Educación	0	0	0
Estudios Culturales	7	11	18
Letras Mexicanas del Siglo XX	0	0	0
Psicopedagogía	0	0	0
Especialidad:	0	0	0
Procesos Culturales Lecto-Escritores	0	0	0
1406 Ciencias de la Salud	4	3	7
Facultad de Medicina Humana "Dr. Manuel Velasco Suárez", Campus II	0	0	0
Maestría:	0	0	0
Docencia en Ciencias de la Salud	0	0	0
Especialidades Clínicas en:	0	0	0
Anestesiología	0	0	0
Administración de los Servicios de la Salud	0	0	0
Cirugía General	0	0	0
Epidemiología	0	0	0
Ginecología y Obstetricia	0	0	0
Medicina Integrada	0	0	0
Medicina Interna	0	0	0
Ortopedia	0	0	0
Pediatria	0	0	0
Urgencias Médicas Quirúrgicas	0	0	0
Facultad de Ciencias Químicas, Campus IV	2	2	4
Maestría:	2	2	4
Bioquímica Clínica	2	2	4
Centro Mesoamericano de Estudios en Salud Pública y Desastres (CEMESAD) *	2	1	3
Doctorado:	0	0	0
Ciencias de la Salud	0	0	0
Maestría:	2	1	3
Gestión en los Objetivos del Milenio (No escolarizada)	0	0	0
Gestión en Sistemas de Salud	2	1	3
1407 Ciencias Naturales y Exactas	1	1	2
Instituto de Biociencias (IBC)	1	1	2
Maestría:	1	1	2
Biotecnología	1	1	2
Facultad de Ciencias en Física y Matemáticas	0	0	0
Doctorado:	0	0	0
Ciencias Físicas	0	0	0
Maestría:	0	0	0
Ciencias Físicas	0	0	0
Ciencias Matemáticas	0	0	0
1408 Ciencias Jurídicas y Gestión Pública	6	5	11
Instituto de Investigaciones Jurídicas	1	2	3
Doctorado:	0	0	0
Derecho	0	0	0
Maestría:	1	2	3
Derecho	1	2	3
Facultad de Derecho, Campus III	1	0	1
Doctorado:	1	0	1
Derechos Humanos	1	0	1
Maestría:	0	0	0
Derecho Constitucional y Amparo	0	0	0
Especialidad:	0	0	0
Sistema de Justicia para Adolescentes	0	0	0
Centro de Estudios para la Construcción de Ciudadanía y la Seguridad (CECOCISE)	4	3	7
Maestría:	4	3	7
Defensa de los Derechos Humanos	4	3	7
1624 Sociedad e Interculturalidad	0	0	0
Instituto de Estudios Indígenas	0	0	0
Doctorado:	0	0	0
Ciencias Agropecuarias y Sustentabilidad	0	0	0
Maestría:	0	0	0
Estudios sobre Diversidad Cultural y Espacios Sociales	0	0	0
Ciencias en Producción Agropecuaria Tropical	0	0	0
Total	45	46	91

Fuente: Dirección General de Docencia y Servicios Escolares, UNACH.

Egresados/as de nivel posgrado por género y área de conocimiento Enero - Junio 2021

Área de conocimiento	Masculino	Femenino	Total
Ciencias Agropecuarias	1	3	4
Ciencias de la Salud	4	3	7
Ciencias Naturales y Exactas	0	0	0
Ciencias Sociales y Administrativas	16	14	30
Educación y Humanidades	12	16	28
Ingeniería y Tecnología	12	10	22
Total	45	46	91

Nota: Clasificación de las áreas del conocimiento según ANUIES.



Fuente: Dirección General de Docencia y Servicios Escolares, UNACH.

**Egresados/as de nivel posgrado por género y programas educativos
Julio - Diciembre 2021**

DES / UA / PE	M	F	Total
1401 Ciencias Agropecuarias	7	12	19
Facultad de Medicina Veterinaria y Zootecnia, Campus II	0	0	0
Maestría:	0	0	0
Ciencias en Producción Agropecuaria Tropical	0	0	0
Especialidad:	0	0	0
Sanidad Animal	0	0	0
Facultad de Ciencias Agrícolas, Campus IV	0	0	0
Doctorado:	0	0	0
Ciencias en Agricultura Tropical	0	0	0
Maestría:	0	0	0
Ciencias en Producción Agropecuaria Tropical	0	0	0
Facultad de Ciencias Agronómicas, Campus V	7	12	19
Doctorado:	0	0	0
Ciencias Agropecuarias y Sustentabilidad	0	0	0
Maestría:	7	12	19
Ciencias en Producción Agropecuaria Tropical	7	12	19
Facultad Maya de Estudios Agropecuarios	0	0	0
Especialidad:	0	0	0
Palma de Aceite	0	0	0
1402 Ciencias Administrativas y Contables	5	5	10
Facultad de Contaduría y Administración, Campus I	2	4	6
Doctorado	0	0	0
Gestión para el Desarrollo	0	0	0
Maestría:	2	4	6
Administración	2	4	6
Estudios Fiscales	0	0	0
Gestión para el Desarrollo	0	0	0
Gestión para el Desarrollo (No escolarizada)	0	0	0
Administración, con Terminal en:			
Administración Pública	0	0	0
Dirección de Negocios	0	0	0
Finanzas	0	0	0
Gestión y Planificación Turística	0	0	0
Mercadotecnia	0	0	0
Organizaciones	0	0	0
Tecnologías de Información	0	0	0
Personal	0	0	0
Facultad de Negocios, Campus IV	1	1	2
Doctorado:	0	1	1
Gestión para el Desarrollo	0	1	1
Maestría:	1	0	1
Administración	1	0	1
Estudios Fiscales	0	0	0
Administración, con Terminal en:			
Finanzas	0	0	0
Organizaciones	0	0	0
Facultad de Ciencias de la Administración, Campus IV	2	0	2
Maestría:	2	0	2
Administración	2	0	2
Administración, con Terminal en:			
Dirección de Negocios	0	0	0
Mercadotecnia	0	0	0
Organizaciones	0	0	0
Personal	0	0	0
Facultad de Ciencias Administrativas, Campus VIII	0	0	0
Maestría:	0	0	0
Desarrollo e Innovación Empresarial	0	0	0
Centro Universidad-Empresa	0	0	0
Especialidad:	0	0	0
Agricultura Familiar y Negocios	0	0	0
1403 Enseñanzas de las Lenguas	0	0	0
Facultad de Lenguas, Campus Tuxtla	0	0	0
Maestría:	0	0	0
Didáctica de las Lenguas	0	0	0
1404 Arquitectura e Ingeniería	0	0	0
Facultad de Arquitectura, Campus I	0	0	0
Maestría:	0	0	0
Arquitectura y Urbanismo	0	0	0
Especialidad:	0	0	0
Proyectos de Arquitectura y Urbanismo	0	0	0
Facultad de Ingeniería, Campus I	0	0	0
Doctorado:	0	0	0
Interinstitucional de Ingeniería Civil (CUMex)	0	0	0
Maestría:	0	0	0
Ciencias con Especialidad en Matemática Educativa	0	0	0
Ingeniería, con Terminal en:			
Calidad del Agua	0	0	0
Construcción	0	0	0
Hidráulica	0	0	0
Especialidad:	0	0	0
Didáctica de las Matemáticas	0	0	0

...Continúa

...Continuación

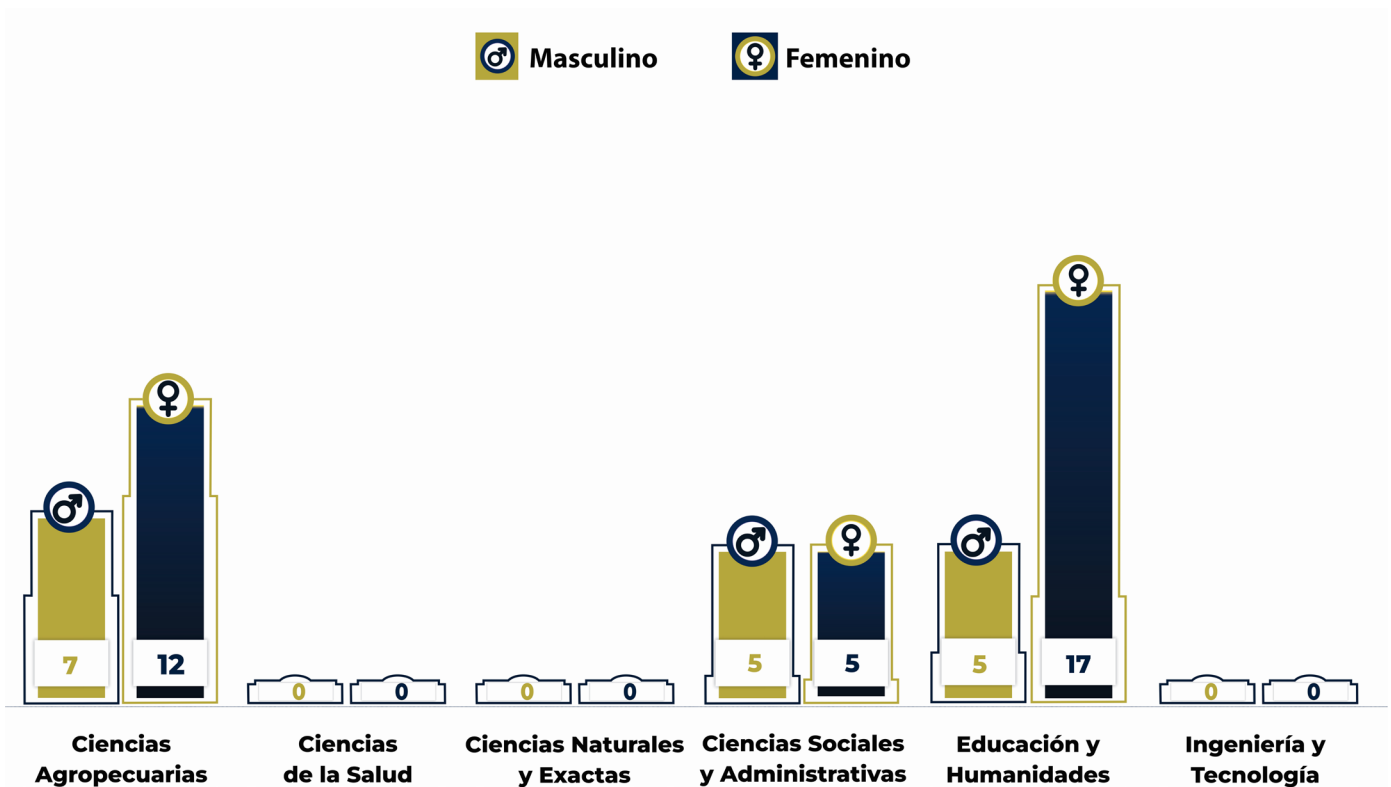
DES / UA / PE	M	F	Total
1405 Ciencias Sociales y Humanidades	5	17	22
Facultad de Ciencias Sociales, Campus III	0	0	0
Maestría:	0	0	0
Desarrollo Local	0	0	0
Historia	0	0	0
Facultad de Humanidades, Campus VI	5	17	22
Doctorado:	4	12	16
Estudios Regionales	4	12	16
Maestría:	0	0	0
Educación	0	0	0
Estudios Culturales	0	0	0
Letras Mexicanas del Siglo XX	0	0	0
Psicopedagogía	0	0	0
Especialidad:	1	5	6
Procesos Culturales Lecto-Escritores	1	5	6
1406 Ciencias de la Salud	0	0	0
Facultad de Medicina Humana "Dr. Manuel Velasco Suárez", Campus II	0	0	0
Maestría:	0	0	0
Docencia en Ciencias de la Salud	0	0	0
Especialidades Clínicas en:	0	0	0
Anestesiología	0	0	0
Administración de los Servicios de la Salud	0	0	0
Cirugía General	0	0	0
Epidemiología	0	0	0
Ginecología y Obstetricia	0	0	0
Medicina Integrada	0	0	0
Medicina Interna	0	0	0
Ortopedia	0	0	0
Pediatria	0	0	0
Urgencias Médicas Quirúrgicas	0	0	0
Facultad de Ciencias Químicas, Campus IV	0	0	0
Maestría:	0	0	0
Bioquímica Clínica	0	0	0
Centro de Estudios Sobre la Universidad	0	0	0
Doctorado:	0	0	0
Ciencias de la Salud	0	0	0
Maestría:	0	0	0
Gestión en los Objetivos del Milenio (No escolarizada)	0	0	0
Gestión en Sistemas de Salud	0	0	0
1407 Ciencias Naturales y Exactas	0	0	0
Instituto de Biociencias	0	0	0
Maestría:	0	0	0
Biotecnología	0	0	0
Facultad de Ciencias en Física y Matemáticas	0	0	0
Doctorado:	0	0	0
Ciencias Físicas	0	0	0
Maestría:	0	0	0
Ciencias Físicas	0	0	0
Ciencias Matemáticas	0	0	0
1408 Ciencias Jurídicas y Gestión Pública	0	0	0
Instituto de Investigaciones Jurídicas	0	0	0
Doctorado:	0	0	0
Derecho	0	0	0
Maestría:	0	0	0
Derecho	0	0	0
Facultad de Derecho, Campus III	0	0	0
Doctorado:	0	0	0
Derechos Humanos	0	0	0
Maestría:	0	0	0
Derecho Constitucional y Amparo	0	0	0
Procuración e Impartición de Justicia	0	0	0
Derecho Público	0	0	0
Especialidad:	0	0	0
Sistema de Justicia para Adolescentes	0	0	0
Centro de Estudios para la Construcción de Ciudadanía y la Seguridad	0	0	0
Maestría:	0	0	0
Defensa de los Derechos Humanos	0	0	0
1624 Sociedad e Interculturalidad	0	0	0
Instituto de Estudios Indígenas	0	0	0
Doctorado:	0	0	0
Ciencias Agropecuarias y Sustentabilidad	0	0	0
Maestría:	0	0	0
Estudios sobre Diversidad Cultural y Espacios Sociales	0	0	0
Ciencias en Producción Agropecuaria Tropical	0	0	0
Total	17	34	51

Fuente: Dirección General de Docencia y Servicios Escolares, UNACH.

**Egresados/as de nivel posgrado por género y área de conocimiento
Julio - Diciembre 2021**

Área de conocimiento	Masculino	Femenino	Total
Ciencias Agropecuarias	7	12	19
Ciencias de la Salud	0	0	0
Ciencias Naturales y Exactas	0	0	0
Ciencias Sociales y Administrativas	5	5	10
Educación y Humanidades	5	17	22
Ingeniería y Tecnología	0	0	0
Total	17	34	51

Nota: Clasificación de las áreas del conocimiento según ANUIES.



Fuente: Dirección General de Docencia y Servicios Escolares, UNACH.



Titulados/as de Nivel Licenciatura

Titulados/as de nivel licenciatura por género y programas educativos
Enero - Junio 2021

DES / UA / PE	Tesis			Seminario			Examen Ceneval			Créditos Posgrado			Otros*			Total		Total
	M	F	Total	M	F	Total	M	F	Total	M	F	Total	M	F	Total	M	F	
1401 Ciencias Agropecuarias	58	27	85	62	20	82	27	10	37	0	0	0	7	3	10	154	60	214
Facultad de Medicina Veterinaria y Zootecnia, Campus II	25	9	34	7	1	8	12	9	21	0	0	0	0	0	0	44	19	63
Medicina Veterinaria y Zootecnia	23	7	30	1	1	2	10	9	19	0	0	0	0	0	0	34	17	51
Medicina Veterinaria y Zootecnia, Campus II, Extensión Pichucalco	1	2	3	4	0	4	2	0	2	0	0	0	0	0	0	7	2	9
Médico Veterinario Zootecnista (L)	1	0	1	2	0	2	0	0	0	0	0	0	0	0	0	3	0	3
Facultad de Ciencias Agrícolas, Campus IV	15	5	20	23	6	29	0	0	0	0	0	0	0	0	0	38	11	49
Ingeniero Agrónomo Tropical (L)	0	0	0	3	0	3	0	0	0	0	0	0	0	0	0	3	0	3
Ingeniero Agrónomo Tropical (PL)	13	3	16	12	6	18	0	0	0	0	0	0	0	0	0	25	9	34
Ingeniero Forestal	2	2	4	8	0	8	0	0	0	0	0	0	0	0	0	10	2	12
Facultad de Ciencias Agronómicas, Campus V	7	4	11	2	0	2	15	1	16	0	0	0	1	0	1	25	5	30
Ingeniero Agrónomo (PL)	7	2	9	1	0	1	15	1	16	0	0	0	0	0	0	23	3	26
Ingeniero Agrónomo en Producción Vegetal (L)	0	2	2	0	0	0	0	0	0	0	0	0	1	0	1	1	2	3
Ingeniero Agrónomo Fitecnicista (L)	0	0	0	1	0	1	0	0	0	0	0	0	0	0	0	1	0	1
Facultad Maya de Estudios Agropecuarios	2	3	5	27	9	36	0	0	0	0	0	0	5	2	7	34	14	48
Ingeniería en Agronomía	1	0	1	10	0	10	0	0	0	0	0	0	3	0	3	14	0	14
Ingeniería en Desarrollo Rural	0	0	0	0	0	0	0	0	0	0	0	0	0	0	0	0	0	0
Ingeniería en Procesos Agroindustriales	0	2	2	1	3	4	0	0	0	0	0	0	0	1	1	1	6	7
Ingeniería en Sistemas Forestales	0	1	1	4	2	6	0	0	0	0	0	0	0	0	0	4	3	7
Medicina Veterinaria y Zootecnia	1	0	1	12	2	14	0	0	0	0	0	0	1	0	1	14	2	16
Seguridad Alimentaria (No escolarizada)	0	0	0	2	2	4	0	0	0	0	0	0	1	1	2	1	3	4
Escuela de Estudios Agropecuarios Mezcalapa	7	5	12	1	1	2	0	0	0	0	0	0	1	1	2	9	7	16
Ingeniería en Agronomía	1	3	4	1	1	2	0	0	0	0	0	0	0	0	0	2	4	6
Medicina Veterinaria y Zootecnia	6	2	8	0	0	0	0	0	0	0	0	0	1	1	2	7	3	10
Escuela de Ciencias y Procesos Agropecuarios Industriales Istmo-Costa, Campus IX	2	1	3	2	3	5	0	0	0	0	0	0	0	0	0	4	4	8
Ingeniero Agroindustrial	2	1	3	2	3	5	0	0	0	0	0	0	0	0	0	4	4	8
Coordinación de la Licenciatura en Sistemas Costeros	0	0	0	0	0	0	0	0	0	0	0	0	0	0	0	0	0	0
Ingeniero en Sistemas Costeros	0	0	0	0	0	0	0	0	0	0	0	0	0	0	0	0	0	0
1402 Ciencias Administrativas y Contables	17	23	40	177	183	360	8	5	13	5	11	16	12	39	51	219	261	480
Facultad de Contaduría y Administración, Campus I	1	9	10	51	57	108	2	0	2	3	3	6	1	0	1	58	69	127
Administración (PL)	0	3	3	10	16	26	1	0	1	0	1	1	0	0	0	11	20	31
Administración de Empresas (L)	0	0	0	2	2	4	0	0	0	0	0	0	0	0	0	1	2	3
Contador Público (L)	0	0	0	1	0	1	0	0	0	1	0	1	0	0	0	2	0	2
Contaduría (PL)	1	6	7	24	26	50	0	0	0	1	0	1	1	0	1	27	32	59
Contaduría Pública (L)	0	0	0	2	1	3	0	0	0	1	2	3	0	0	0	3	3	6
Gestión Turística (PL)	0	0	0	1	3	4	0	0	0	0	0	0	0	0	0	1	3	4
Gestión Turística	0	0	0	3	7	10	0	0	0	0	0	0	0	0	0	3	7	10
Ingeniería en Desarrollo y Tecnologías de Software	0	0	0	1	0	1	0	0	0	0	0	0	0	0	0	1	0	1
Sistemas Computacionales (L)	0	0	0	0	1	1	0	0	0	0	0	0	0	0	0	0	1	1
Sistemas Computacionales	0	0	0	9	1	10	0	0	0	0	0	0	0	0	0	9	1	10
Facultad de Negocios, Campus IV	4	2	6	32	29	61	6	2	8	2	6	8	3	0	3	47	39	86
Contaduría (PL)	2	1	3	19	27	46	6	2	8	0	6	6	3	0	3	30	36	66
Contaduría Pública (L)	0	0	0	1	0	1	0	0	0	0	0	0	0	0	0	1	0	1
Sistemas Computacionales	2	1	3	12	2	14	0	0	0	2	0	2	0	0	0	16	3	19
Facultad de Ciencias de la Administración, Campus IV	4	6	10	30	23	53	0	3	3	0	2	2	2	18	20	36	52	88
Administración (PL)	3	4	7	22	11	33	0	2	2	0	1	1	0	5	5	25	23	48
Agronegocios	0	0	0	3	1	4	0	0	0	0	0	0	0	0	0	3	1	4
Comercio Internacional	0	0	0	3	7	10	0	0	0	0	1	1	0	1	1	3	9	12
Gestión Turística (PL)	1	2	3	1	3	4	0	0	0	0	0	0	1	2	3	3	7	10
Gestión Turística	0	0	0	1	1	2	0	1	1	0	0	0	1	10	11	2	12	14
Facultad de Ciencias Administrativas, Campus VIII	8	6	14	19	26	45	0	0	0	0	0	0	1	4	5	28	36	64
Administración (PL)	0	1	1	0	0	0	0	0	0	0	0	0	0	0	0	0	1	1
Contaduría (PL)	8	5	13	19	26	45	0	0	0	0	0	0	1	4	5	28	35	63
Escuela de Contaduría y Administración, Campus VII	0	0	0	17	22	39	0	0	0	0	0	0	4	13	17	21	35	56
Administración (PL)	0	0	0	3	9	12	0	0	0	0	0	0	3	2	5	6	11	17
Contaduría (PL)	0	0	0	14	13	27	0	0	0	0	0	0	1	11	12	15	24	39
Escuela de Ciencias Administrativas, Campus IX	0	0	0	0	0	0	0	0	0	0	0	0	0	0	0	0	0	0
Administración (PL)	0	0	0	0	0	0	0	0	0	0	0	0	0	0	0	0	0	0
Contaduría (PL)	0	0	0	0	0	0	0	0	0	0	0	0	0	0	0	0	0	0
Escuela de Ciencias Administrativas Istmo-Costa, Campus IX	0	0	0	28	26	54	0	0	0	0	0	0	1	4	5	29	30	59
Administración (PL)	0	0	0	13	13	26	0	0	0	0	0	0	1	2	3	14	15	29
Contaduría (PL)	0	0	0	15	13	28	0	0	0	0	0	0	0	2	2	15	15	30
Centro Universidad - Empresa	0	0	0	0	0	0	0	0	0	0	0	0	0	0	0	0	0	0
Gestión de la Micro, Pequeña y Mediana Empresa (No escolarizada)	0	0	0	0	0	0	0	0	0	0	0	0	0	0	0	0	0	0
1403 Enseñanza de las Lenguas	2	9	11	7	13	20	0	0	0	3	10	13	0	16	16	12	48	60
Facultad de Lenguas, Campus Tuxtla	1	5	6	7	7	14	0	0	0	0	3	3	0	7	7	8	22	30
Enseñanza del Inglés (L)	0	0	0	0	0	0	0	0	0	0	2	2	0	0	0	0	2	2
Enseñanza del Inglés	1	5	6	7	7	14	0	0	0	0	1	1	0	7	7	8	20	28
Escuela de Lenguas, Campus San Cristóbal de Las Casas	0	1	1	0	3	3	0	0	0	0	1	1	0	1	1	0	6	6
Enseñanza del Inglés	0	1	1	0	3	3	0	0	0	0	1	1	0	1	1	0	6	6
Escuela de Lenguas, Campus Tapachula	1	3	4	0	3	3	0	0	0	3	6	9	0	8	8	4	20	24
Enseñanza del Inglés	1	3	4	0	3	3	0	0	0	2	5	7	0	3	3	3	14	17
Inglés (No escolarizada)	0	0	0	0	0	0	0	0	0	1	1	2	0	5	5	1	6	7

Continúa...

DES / UA / PE	Tesis			Seminario			Examen Ceneval			Créditos Posgrado			Otros*			Total		
	M	F	Total	M	F	Total	M	F	Total	M	F	Total	M	F	Total	M	F	Total
1404 Arquitectura e Ingeniería	110	39	149	50	15	65	7	4	11	1	0	1	1	0	1	169	58	227
Facultad de Arquitectura, Campus I	56	29	85	0	0	0	0	0	0	0	0	0	0	0	0	56	29	85
Arquitectura	56	29	85	0	0	0	0	0	0	0	0	0	0	0	0	56	29	85
Facultad de Ingeniería, Campus I	54	10	64	50	15	65	7	4	11	1	0	1	1	0	1	113	29	142
Ingeniería Civil (L)	0	0	0	13	0	13	0	0	0	1	0	1	0	0	0	14	0	14
Ingeniería Civil (PL)	54	10	64	37	15	52	7	4	11	0	0	0	1	0	1	99	29	128
1405 Ciencias Sociales y Humanidades	47	74	121	12	15	27	1	1	2	3	2	5	5	19	24	68	111	179
Facultad de Ciencias Sociales, Campus III	19	7	26	0	0	0	0	0	0	2	1	3	2	4	6	23	12	35
Antropología Social (L)	0	0	0	0	0	0	0	0	0	1	1	2	0	0	0	1	1	2
Antropología Social	1	2	3	0	0	0	0	0	0	0	0	0	1	0	1	2	2	4
Economía (L)	2	0	2	0	0	0	0	0	0	0	0	0	0	0	0	2	0	2
Economía	15	4	19	0	0	0	0	0	0	1	0	1	1	3	4	17	7	24
Historia (L)	0	1	1	0	0	0	0	0	0	0	0	0	0	0	0	0	1	1
Historia	0	0	0	0	0	0	0	0	0	0	0	0	0	1	1	0	1	1
Sociología	1	0	1	0	0	0	0	0	0	0	0	0	0	0	0	1	0	1
Facultad de Humanidades, Campus VI	23	46	69	12	14	26	1	1	2	1	1	2	3	4	7	40	66	106
Bibliotecología y Gestión de Información	1	1	2	1	0	1	0	0	0	0	0	0	0	1	1	2	2	4
Ciencias de la Comunicación (L)	0	0	0	0	1	1	0	0	0	0	0	0	0	0	0	0	1	1
Comunicación (PL)	1	4	5	1	2	3	0	0	0	0	0	0	2	0	2	4	6	10
Comunicación	2	4	6	6	4	10	0	1	1	0	0	0	0	0	0	8	9	17
Filosofía	4	1	5	0	0	0	0	0	0	0	0	0	0	0	0	4	1	5
Lengua y Literatura Hispanoamericanas (L)	1	3	4	1	0	1	0	0	0	0	0	0	0	0	0	2	3	5
Lengua y Literatura Hispanoamericanas	0	1	1	0	0	0	0	0	0	0	0	0	0	0	0	0	1	1
Pedagogía (L)	0	0	0	0	1	1	0	0	0	1	1	2	0	0	0	1	2	3
Pedagogía	14	31	45	3	6	9	1	0	1	0	0	0	1	3	4	19	40	59
Tecnologías de Información y Comunicación Aplicadas a la Educación (No escolarizada)	0	1	1	0	0	0	0	0	0	0	0	0	0	0	0	0	1	1
Escuela de Humanidades, Campus IV	4	21	25	0	1	1	0	0	0	0	0	0	0	5	5	4	27	31
Pedagogía (L)	0	0	0	0	1	1	0	0	0	0	0	0	0	0	0	0	1	1
Pedagogía	4	21	25	0	0	0	0	0	0	0	0	0	0	5	5	4	26	30
Escuela de Humanidades, Campus IX	1	0	1	0	0	0	0	0	0	0	0	0	0	6	6	1	6	7
Pedagogía	1	0	1	0	0	0	0	0	0	0	0	0	0	1	1	1	1	2
Puericultura y Desarrollo Infantil	0	0	0	0	0	0	0	0	0	0	0	0	0	5	5	0	5	5
1406 Ciencias de la Salud	18	26	44	18	13	31	91	75	166	0	0	0	25	26	51	152	140	292
Facultad de Medicina Humana "Dr. Manuel Velasco Suárez", Campus II	8	14	22	0	0	0	67	47	114	0	0	0	12	18	30	87	79	166
Gerontología	3	9	12	0	0	0	0	0	0	0	0	0	2	2	4	3	11	14
Médico Cirujano (L)	2	0	2	0	0	0	11	3	14	0	0	0	0	0	0	13	3	16
Médico Cirujano	3	5	8	0	0	0	56	44	100	0	0	0	12	16	28	71	65	136
Facultad de Medicina Humana "Dr. Manuel Velasco Suárez", Campus IV	0	0	0	0	0	0	24	28	52	0	0	0	12	8	20	36	36	72
Médico Cirujano	0	0	0	0	0	0	24	28	52	0	0	0	12	8	20	36	36	72
Facultad de Ciencias Químicas, Campus IV	8	11	19	1	1	2	0	0	0	0	0	0	1	0	1	10	12	22
Químico Farmacobiólogo (L)	0	1	1	0	0	0	0	0	0	0	0	0	0	0	0	0	1	1
Químico Farmacobiólogo	8	10	18	1	1	2	0	0	0	0	0	0	1	0	1	10	11	21
Escuela de Ciencias Químicas	2	1	3	17	12	29	0	0	0	0	0	0	0	0	0	19	13	32
Químico Farmacobiólogo	2	1	3	17	12	29	0	0	0	0	0	0	0	0	0	19	13	32
1407 Ciencias Naturales y Exactas	10	3	13	13	9	22	0	0	0	0	0	0	0	0	0	23	12	35
Instituto de Biotecnias	6	1	7	13	9	22	0	0	0	0	0	0	0	0	0	19	10	29
Ingeniero Biotecnólogo (L)	0	0	0	1	1	2	0	0	0	0	0	0	0	0	0	1	1	2
Ingeniero Biotecnólogo (PL)	6	1	7	12	8	20	0	0	0	0	0	0	0	0	0	18	9	27
Facultad de Ciencias en Física y Matemáticas	4	2	6	0	0	0	0	0	0	0	0	0	0	0	0	4	2	6
Física	2	0	2	0	0	0	0	0	0	0	0	0	0	0	0	2	0	2
Ingeniería Física	0	2	2	0	0	0	0	0	0	0	0	0	0	0	0	0	2	2
Matemáticas	2	0	2	0	0	0	0	0	0	0	0	0	0	0	0	2	0	2
1408 Ciencias Jurídicas y Gestión Pública	11	13	24	43	53	96	2	1	3	1	0	1	9	19	28	66	86	152
Instituto de Investigaciones Jurídicas	0	0	0	0	0	0	0	0	0	0	0	0	0	0	0	0	0	0
Derecho (No escolarizada)	0	0	0	0	0	0	0	0	0	0	0	0	0	0	0	0	0	0
Facultad de Derecho, Campus III	10	12	22	43	53	96	2	1	3	0	0	0	8	8	16	63	74	137
Derecho (L)	0	0	0	1	1	2	0	0	0	0	0	0	0	1	1	1	2	3
Derecho (PL)	10	12	22	42	52	94	2	1	3	0	0	0	8	7	15	62	72	134
Centro de Estudios para el Desarrollo Municipal y Políticas Públicas	1	0	1	0	0	0	0	0	0	1	0	1	0	1	1	2	1	3
Desarrollo Municipal y Gobernabilidad (No escolarizada)	0	0	0	0	0	0	0	0	0	1	0	1	0	1	1	1	1	2
Estadística y Sistemas de Información (No escolarizada)	1	0	1	0	0	0	0	0	0	0	0	0	0	0	0	1	0	1
Gerencia Social (No escolarizada)	0	0	0	0	0	0	0	0	0	0	0	0	0	0	0	0	0	0
Centro de Estudios para la Construcción de Ciudadanía y la Seguridad	0	1	1	0	0	0	0	0	0	0	0	0	1	10	11	1	11	12
Derechos Humanos (No escolarizada)	0	1	1	0	0	0	0	0	0	0	0	0	1	10	11	1	11	12
1624 Sociedad e Interculturalidad	0	2	2	0	0	0	0	0	0	0	0	0	0	0	0	0	2	2
Escuela de Gestión y Autodesarrollo Indígena	0	1	1	0	0	0	0	0	0	0	0	0	0	0	0	0	1	1
Gestión y Autodesarrollo Indígena	0	1	1	0	0	0	0	0	0	0	0	0	0	0	0	0	1	1
Centro de Estudios para el Arte y la Cultura	0	1	1	0	0	0	0	0	0	0	0	0	0	0	0	0	1	1
Danza	0	1	1	0	0	0	0	0	0	0	0	0	0	0	0	0	1	1
Total	273	216	489	382	321	703	136	96	232	13	23	36	59	122	181	863	778	1,641

Fuente: Dirección General de Docencia y Servicios Escolares, UNACH.

* Reconocimiento al mérito académico, excelencia académica, extensión y asistencia técnica especializada y práctica profesional.

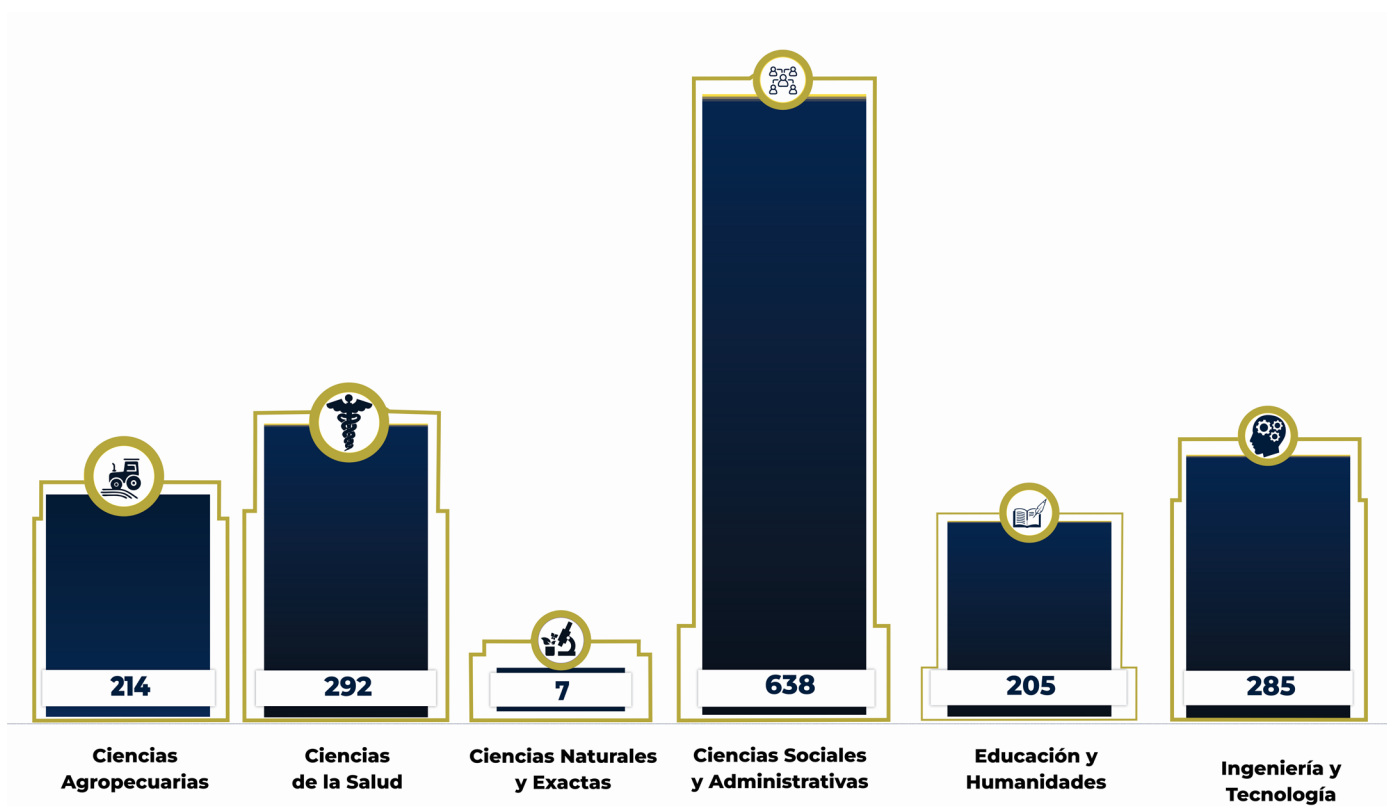
(L): Liquidado.

(PL): Plan en Liquidación.

Titulados/as de nivel licenciatura por opción de titulación, género y área de conocimiento
Enero - Junio 2021

Área de conocimiento	Tesis			Seminario			Examen Ceneval			Créditos de Posgrado			Otros*			Subtotal		Total
	M	F	Total	M	F	Total	M	F	Total	M	F	Total	M	F	Total	M	F	
Ciencias Agropecuarias	58	27	85	62	20	82	27	10	37	0	0	0	7	3	10	154	60	214
Ciencias de la Salud	18	26	44	18	13	31	91	75	166	0	0	0	25	26	51	152	140	292
Ciencias Naturales y Exactas	5	2	7	0	0	0	0	0	0	0	0	0	0	0	0	5	2	7
Ciencias Sociales y Administrativas	44	43	87	199	233	432	10	6	16	6	12	18	23	62	85	282	356	638
Educación y Humanidades	30	77	107	19	28	47	1	1	2	4	11	15	3	31	34	57	148	205
Ingeniería y Tecnología	118	41	159	84	27	111	7	4	11	3	0	3	1	0	1	213	72	285
Total	273	216	489	382	321	703	136	96	232	13	23	36	59	122	181	863	778	1,641

Nota: Clasificación de las áreas del conocimiento según ANUIES.



Fuente: Dirección General de Docencia y Servicios Escolares, UNACH.

UNIVERSIDAD AUTONOMA DE CHIAPAS

Continuación

DES / UA / PE	Tesis			Seminario			Examen Ceneval			Créditos Posgrado			Otros*			Total		
	M	F	Total	M	F	Total	M	F	Total	M	F	Total	M	F	Total	M	F	Total
1404 Arquitectura e Ingeniería	94	42	136	51	17	68	6	1	7	1	0	1	0	0	0	152	60	212
Facultad de Arquitectura, Campus I	29	22	51	8	6	14	0	0	0	0	0	0	0	0	0	37	28	65
Arquitectura (L)	0	1	1	8	6	14	0	0	0	0	0	0	0	0	0	8	7	15
Arquitectura	29	21	50	0	0	0	0	0	0	0	0	0	0	0	0	29	21	50
Facultad de Ingeniería, Campus I	65	20	85	43	11	54	6	1	7	1	0	1	0	0	0	115	32	147
Ingeniería Civil (L)	0	0	0	5	1	6	0	0	0	1	0	1	0	0	0	6	1	7
Ingeniería Civil (PL)	64	20	84	38	10	48	6	1	7	0	0	0	0	0	0	108	31	139
Ingeniería Civil	1	0	1	0	0	0	0	0	0	0	0	0	0	0	0	1	0	1
1405 Ciencias Sociales y Humanidades	37	87	124	22	39	61	0	3	3	2	5	6	7	13	68	138	206	
Facultad de Ciencias Sociales, Campus III	7	5	12	0	1	1	0	0	0	3	1	4	0	0	0	10	7	17
Antropología Social (L)	0	0	0	0	1	1	0	0	0	0	1	1	0	0	0	0	2	2
Antropología Social	3	0	3	0	0	0	0	0	0	0	0	0	0	0	0	3	0	3
Economía	3	4	7	0	0	0	0	0	0	1	0	1	0	0	0	4	4	8
Historia	0	0	0	0	0	0	0	0	0	1	0	1	0	0	0	1	0	1
Sociología	1	1	2	0	0	0	0	0	0	1	0	1	0	0	0	2	1	3
Facultad de Humanidades, Campus VI	20	54	74	20	38	58	0	2	2	0	1	1	1	1	2	41	96	137
Bibliotecología (L)	0	0	0	0	1	1	0	0	0	0	0	0	0	0	0	0	1	1
Bibliotecología y Gestión de Información	0	1	1	0	0	0	0	0	0	0	0	0	0	0	0	0	1	1
Ciencias de la Comunicación (L)	0	1	1	1	0	1	0	0	0	0	0	0	0	0	0	1	1	2
Comunicación (PL)	0	2	2	1	3	4	0	0	0	1	1	1	0	1	2	6	8	
Comunicación	6	10	16	3	11	14	0	0	0	0	0	0	0	0	0	9	21	30
Filosofía	0	0	0	0	0	0	0	0	0	0	0	0	0	0	0	0	0	0
Lengua y Literatura Hispanoamericanas (L)	0	1	1	3	5	8	0	0	0	0	0	0	0	0	0	3	6	9
Lengua y Literatura Hispanoamericanas	0	3	3	0	0	0	0	0	0	0	0	0	0	1	1	0	4	4
Pedagogía (L)	0	0	0	0	5	5	0	0	0	0	0	0	0	0	0	0	5	5
Pedagogía	14	36	50	12	11	23	0	2	2	0	0	0	0	0	0	26	49	75
Tecnologías de Información y Comunicación Aplicadas a la Educación (No escolarizada)	0	0	0	0	2	2	0	0	0	0	0	0	0	0	0	0	2	2
Escuela de Humanidades, Campus IV	8	23	31	1	0	1	0	1	1	0	0	0	1	1	2	10	25	35
Pedagogía (L)	0	0	0	1	0	1	0	0	0	0	0	0	0	0	0	1	0	1
Pedagogía	8	23	31	0	0	0	0	1	1	0	0	0	1	1	2	9	25	34
Escuela de Humanidades, Campus IX	2	5	7	1	0	1	0	0	0	0	0	0	4	5	9	7	10	17
Pedagogía	2	2	4	1	0	1	0	0	0	0	0	0	4	2	6	7	4	11
Puericultura y Desarrollo Infantil	0	3	3	0	0	0	0	0	0	0	0	0	0	3	3	0	6	6
1406 Ciencias de la Salud	25	36	61	13	12	25	83	91	174	1	1	2	27	16	43	149	156	305
Facultad de Medicina Humana "Dr. Manuel Velasco Suárez", Campus II	6	11	17	0	0	0	55	62	117	1	0	1	12	7	19	74	80	154
Gerontología	5	8	13	0	0	0	0	0	0	1	0	1	1	0	1	7	8	15
Médico Cirujano (L)	0	0	0	0	0	0	1	1	2	0	0	0	0	0	0	1	1	2
Médico Cirujano	1	3	4	0	0	0	54	61	115	0	0	0	11	7	18	66	71	137
Facultad de Medicina Humana "Dr. Manuel Velasco Suárez", Campus IV	3	1	4	0	0	0	28	29	57	0	0	0	8	4	12	39	34	73
Médico Cirujano	3	1	4	0	0	0	28	29	57	0	0	0	8	4	12	39	34	73
Facultad de Ciencias Químicas, Campus IV	16	22	38	1	0	1	0	0	0	0	0	0	4	3	7	21	25	46
Químico Farmacobiólogo (L)	1	0	1	0	0	0	0	0	0	0	0	0	0	0	0	1	0	1
Químico Farmacobiólogo	15	22	37	1	0	1	0	0	0	0	0	0	4	3	7	20	25	45
Escuela de Ciencias Químicas	0	2	2	12	12	24	0	0	0	0	0	0	3	2	5	15	16	31
Químico Farmacobiólogo	0	2	2	12	12	24	0	0	0	0	0	0	3	2	5	15	16	31
Centro de Estudios Sobre la Universidad	0	0	0	0	0	0	0	0	0	0	1	1	0	0	0	0	1	1
Seguridad de Poblaciones Humanas ante Desastres	0	0	0	0	0	0	0	0	0	0	1	1	0	0	0	0	1	1
1407 Ciencias Naturales y Exactas	6	12	18	3	1	4	0	0	0	0	0	0	0	0	0	9	13	22
Instituto de Biotecnologías	5	8	13	3	1	4	0	0	0	0	0	0	0	0	0	8	9	17
Ingeniero Biotecnólogo (PL)	5	8	13	3	1	4	0	0	0	0	0	0	0	0	0	8	9	17
Facultad de Ciencias en Física y Matemáticas	1	4	5	0	0	0	0	0	0	0	0	0	0	0	0	1	4	5
Física	1	1	2	0	0	0	0	0	0	0	0	0	0	0	0	1	1	2
Matemáticas (PL)	0	1	1	0	0	0	0	0	0	0	0	0	0	0	0	0	1	1
Matemáticas	0	2	2	0	0	0	0	0	0	0	0	0	0	0	0	0	2	2
1408 Ciencias Jurídicas y Gestión Pública	14	3	17	24	27	51	0	0	0	1	0	1	9	20	29	48	50	98
Instituto de Investigaciones Jurídicas	0	0	0	0	0	0	0	0	0	0	0	0	2	3	5	2	3	5
Derecho (No escolarizada)	0	0	0	0	0	0	0	0	0	0	0	0	2	3	5	2	3	5
Facultad de Derecho, Campus III	13	2	15	18	26	44	0	0	0	1	0	1	1	11	12	33	39	72
Derecho (L)	1	0	1	0	0	0	0	0	0	1	0	1	0	0	0	2	0	2
Derecho (PL)	12	2	14	18	26	44	0	0	0	0	0	0	1	11	12	31	39	70
Centro de Estudios para el Desarrollo Municipal y Políticas Públicas	0	0	0	0	0	0	0	0	0	0	0	0	0	1	1	0	1	1
Desarrollo Municipal y Gobernabilidad (No escolarizada)	0	0	0	0	0	0	0	0	0	0	0	0	0	1	1	0	1	1
Estadística y Sistemas de Información (No escolarizada)	0	0	0	0	0	0	0	0	0	0	0	0	0	0	0	0	0	0
Gerencia Social (No escolarizada)	0	0	0	0	0	0	0	0	0	0	0	0	0	0	0	0	0	0
Centro de Estudios para la Construcción de Ciudadanía y la Seguridad	1	1	2	6	1	7	0	0	0	0	0	0	6	5	11	13	7	20
Derechos Humanos (No escolarizada)	1	1	2	6	1	7	0	0	0	0	0	0	6	5	11	13	7	20
1624 Sociedad e Interculturalidad	1	0	1	0	0	0	0	0	0	0	0	0	0	0	0	1	0	1
Escuela de Gestión y Autodesarrollo Indígena	1	0	1	0	0	0	0	0	0	0	0	0	0	0	0	1	0	1
Gestión y Autodesarrollo Indígena	1	0	1	0	0	0	0	0	0	0	0	0	0	0	0	1	0	1
Centro de Estudios para el Arte y la Cultura	0	0	0	0	0	0	0	0	0	0	0	0	0	0	0	0	0	0
Danza	0	0	0	0	0	0	0	0	0	0	0	0	0	0	0	0	0	0
Total	278	258	536	326	298	624	121	114	235	13	15	28	63	108	171	801	793	1,594

Fuente: Dirección General de Docencia y Servicios Escolares, UNACH.

* Reconocimiento al mérito académico, excelencia académica, extensión y asistencia técnica especializada y práctica profesional.

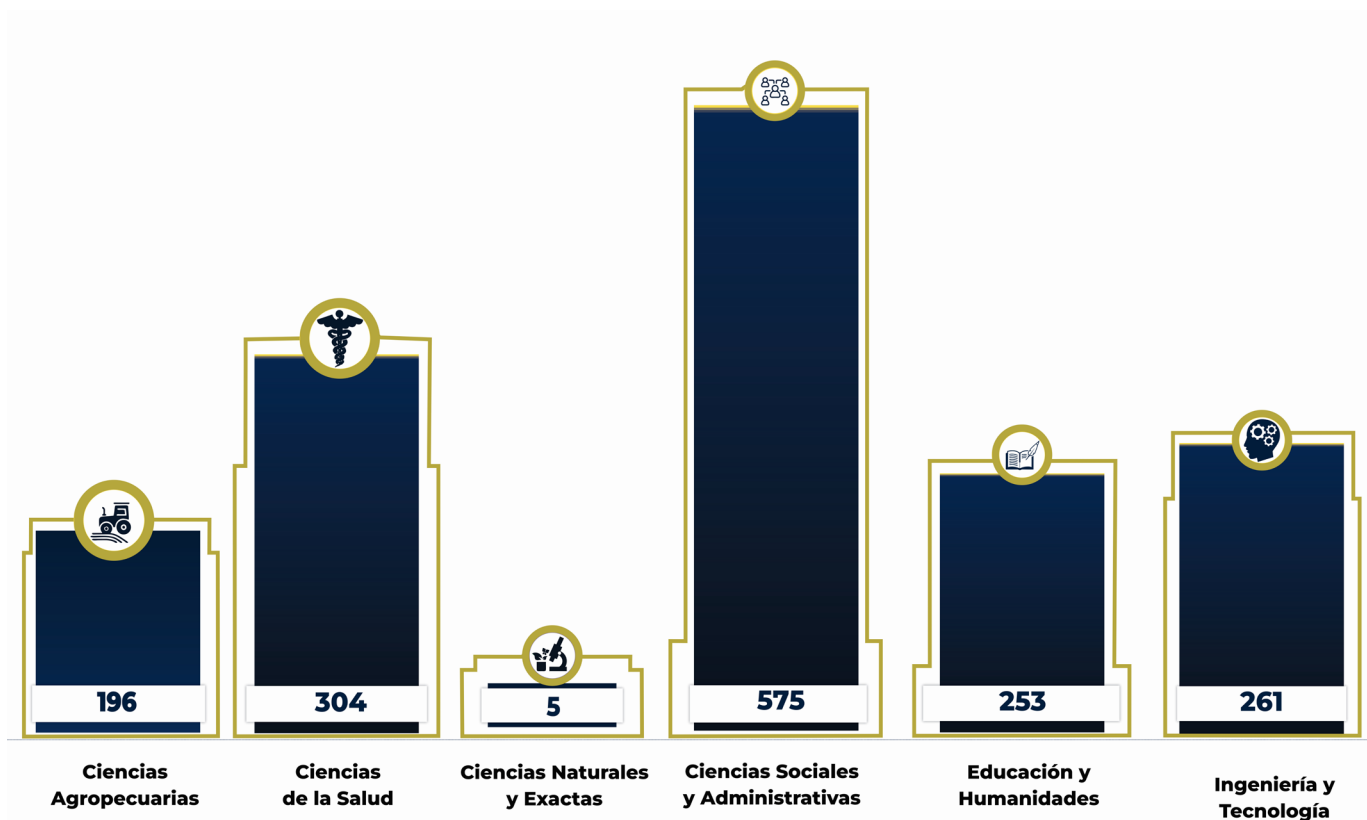
(L): Liquidado.

(PL): Plan en Liquidación.

Titulados/as de nivel licenciatura por opción de titulación, género y área de conocimiento
Julio - Diciembre 2021

Área de conocimiento	Tesis			Seminario			Examen Ceneval			Créditos de Posgrado			Otros*			Subtotal		Total
	M	F	Total	M	F	Total	M	F	Total	M	F	Total	M	F	Total	M	F	
Ciencias Agropecuarias	68	21	89	53	21	74	18	7	25	0	0	0	6	2	8	145	51	196
Ciencias de la Salud	25	36	61	13	12	25	83	91	174	1	0	1	27	16	43	149	155	304
Ciencias Naturales y Exactas	1	4	5	0	0	0	0	0	0	0	0	0	0	0	0	1	4	5
Ciencias Sociales y Administrativas	46	53	99	156	187	343	12	11	23	7	9	16	20	74	94	241	334	575
Educación y Humanidades	33	92	125	34	58	92	0	3	3	3	6	9	8	16	24	78	175	253
Ingeniería y Tecnología	105	52	157	70	20	90	8	2	10	2	0	2	2	0	2	187	74	261
Total	278	258	536	326	298	624	121	114	235	13	15	28	63	108	171	801	793	1,594

Nota: Clasificación de las áreas del conocimiento según ANUIES.



Fuente: Dirección General de Docencia y Servicios Escolares, UNACH.



Titulados/as de Nivel Posgrado

**Titulados/as de nivel posgrado por género y programas educativos
Enero - Junio 2021**

DES / UA / PE	M	F	Total
1401 Ciencias Agropecuarias	6	7	13
Facultad de Medicina Veterinaria y Zootecnia, Campus II	0	0	0
Maestría:	0	0	0
Ciencias en Producción Agropecuaria Tropical	0	0	0
Especialidad:	0	0	0
Sanidad Animal	0	0	0
Facultad de Ciencias Agrícolas, Campus IV	0	0	0
Doctorado:	0	0	0
Ciencias en Agricultura Tropical	0	0	0
Maestría:	0	0	0
Ciencias en Producción Agropecuaria Tropical	0	0	0
Facultad de Ciencias Agronómicas, Campus V	6	7	13
Doctorado:	0	0	0
Ciencias Agropecuarias y Sustentabilidad	0	0	0
Maestría:	6	7	13
Ciencias en Producción Agropecuaria Tropical	6	7	13
Facultad Maya de Estudios Agropecuarios	0	0	0
Especialidad:	0	0	0
Palma deAceite	0	0	0
1402 Ciencias Administrativas y Contables	10	19	29
Facultad de Contaduría y Administración, Campus I	7	17	24
Doctorado	0	0	0
Gestión para el Desarrollo	0	0	0
Maestría:	7	17	24
Contaduría	0	0	0
Estudios Fiscales	1	3	4
Gestión para el Desarrollo	0	0	0
Gestión para el Desarrollo (No escolarizada)	1	1	2
Administración, con Formación en:			
Organizaciones	0	0	0
Administración, con Terminal en:			
Administración Pública	0	1	1
Dirección de Negocios	5	7	12
Finanzas	0	3	3
Gestión y Planificación Turística	0	0	0
Mercadotecnia	0	0	0
Organizaciones	0	2	2
Tecnologías de Información	0	0	0
Personal	0	0	0
Facultad de Negocios, Campus IV	1	1	2
Doctorado:	1	1	2
Gestión para el Desarrollo	1	1	2
Maestría:	0	0	0
Contaduría	0	0	0
Estudios Fiscales	0	0	0
Administración, con Formación en:			
Organizaciones	0	0	0
Administración, con Terminal en:			
Finanzas	0	0	0
Organizaciones	0	0	0
Facultad de Ciencias de la Administración, Campus IV	2	0	2
Maestría:	2	0	2
Administración, con Terminal en:			
Dirección de Negocios	1	0	1
Mercadotecnia	1	0	1
Organizaciones	0	0	0
Personal	0	0	0
Facultad de Ciencias Administrativas, Campus VIII	0	0	0
Maestría:	0	0	0
Desarrollo e Innovación Empresarial	0	0	0
Centro de Investigaciones Turísticas y Aplicadas (CITA)	0	1	1
Especialidad:	0	1	1
Diseño de Productos Turísticos (No escolarizada)	0	1	1
Centro Universidad-Empresa	0	0	0
Especialidad:	0	0	0
Agricultura Familiar y Negocios	0	0	0
1403 Enseñanzas de las Lenguas	0	0	0
Facultad de Lenguas, Campus Tuxtla	0	0	0
Maestría:	0	0	0
Didáctica de las Lenguas	0	0	0
1404 Arquitectura e Ingeniería	16	14	30
Facultad de Arquitectura, Campus I	6	3	9
Maestría:	6	3	9
Arquitectura y Urbanismo	6	3	9
Especialidad:	0	0	0
Proyectos de Arquitectura y Urbanismo	0	0	0
Facultad de Ingeniería, Campus I	10	11	21
Doctorado:	0	0	0
Interinstitucional de Ingeniería Civil (CUMex)	0	0	0
Maestría:	5	3	8
Ciencias con Especialidad en Matemática Educativa	1	1	2
Ingeniería, con Terminal en:			
Calidad del Agua	0	0	0
Construcción	4	1	5
Hidráulica	0	1	1
Especialidad:	5	8	13
Didáctica de las Matemáticas	5	8	13

...Continúa

...Continuación

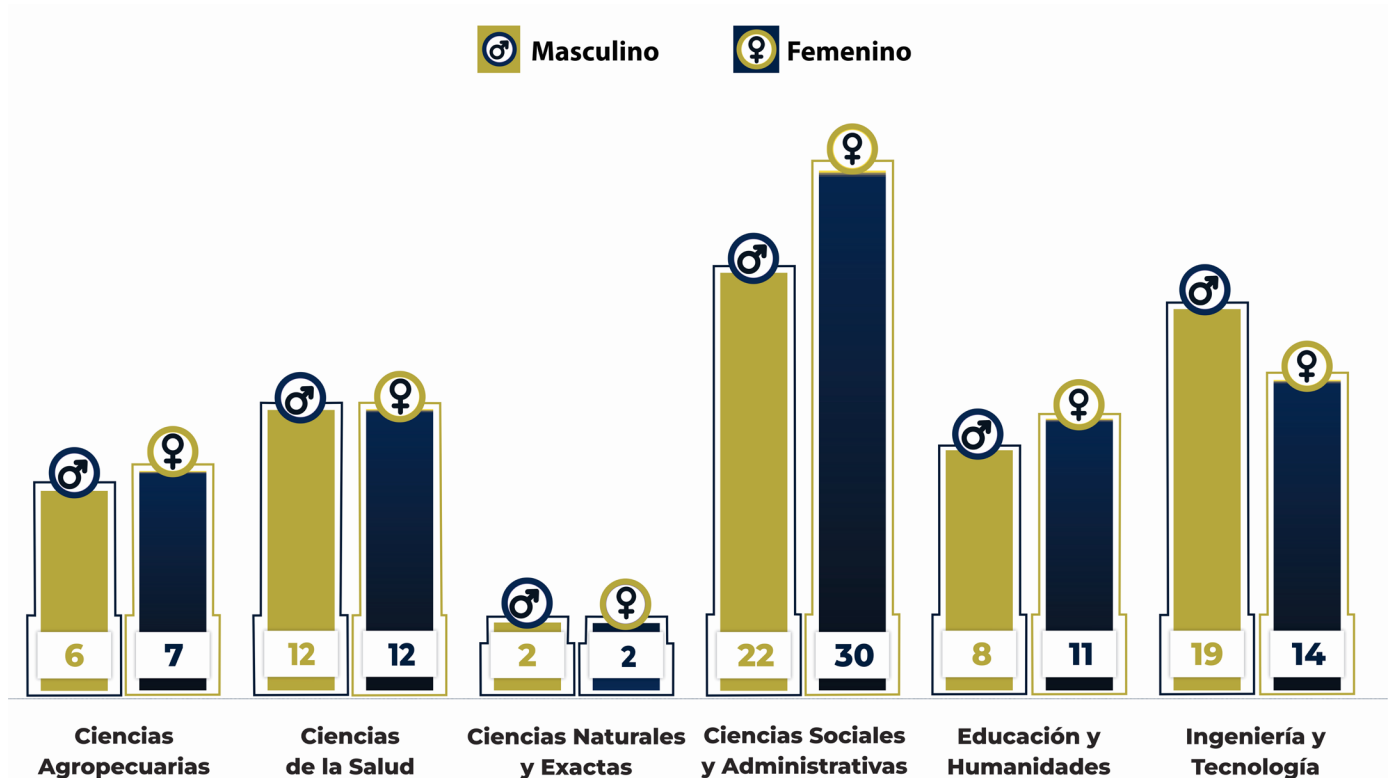
DES / UA / PE	M	F	Total
1405 Ciencias Sociales y Humanidades	10	15	25
Facultad de Ciencias Sociales, Campus III	2	4	6
Maestría:	2	4	6
Desarrollo Local	2	4	6
Historia	0	0	0
Facultad de Humanidades, Campus VI	8	11	19
Doctorado:	3	3	6
Estudios Regionales	3	3	6
Maestría:	4	6	10
Educación	0	0	0
Estudios Culturales	4	3	7
Letras Mexicanas del Siglo XX	0	0	0
Psicopedagogía	0	3	3
Especialidad:	1	2	3
Procesos Culturales Lecto-Escritores	1	2	3
1406 Ciencias de la Salud	12	12	24
Facultad de Medicina Humana "Dr. Manuel Velasco Suárez", Campus II	11	7	18
Maestría:	0	1	1
Docencia en Ciencias de la Salud	0	1	1
Especialidades Clínicas en:	11	6	17
Administración de los Servicios de la Salud	0	0	0
Anestesiología	2	3	5
Cirugía General	1	0	1
Epidemiología	0	0	0
Ginecología y Obstetricia	1	1	2
Medicina Integrada	0	0	0
Medicina Interna	2	0	2
Ortopedia	2	0	2
Pediatria	1	1	2
Urgencias Médicas Quirúrgicas	2	1	3
Facultad de Ciencias Químicas, Campus IV	0	0	0
Maestría:	0	0	0
Bioquímica Clínica	0	0	0
Ciencias en Bioquímica Clínica	0	0	0
Centro de Estudios Sobre la Universidad	1	5	6
Doctorado:	0	1	1
Ciencias de la Salud	0	1	1
Maestría:	1	4	5
Gestión en los Objetivos del Milenio (No escolarizada)	0	0	0
Gestión en Sistemas de Salud	1	4	5
1407 Ciencias Naturales y Exactas	5	2	7
Instituto de Biociencias	3	0	3
Maestría:	3	0	3
Biotecnología	3	0	3
Facultad de Ciencias en Física y Matemáticas	2	2	4
Doctorado:	0	0	0
Ciencias Físicas	0	0	0
Maestría:	2	2	4
Ciencias Físicas	2	2	4
Ciencias Matemáticas	0	0	0
1408 Ciencias Jurídicas y Gestión Pública	10	7	17
Instituto de Investigaciones Jurídicas	1	1	2
Doctorado:	1	0	1
Derecho	1	0	1
Maestría:	0	1	1
Derecho	0	1	1
Facultad de Derecho, Campus III	9	5	14
Doctorado:	0	0	0
Derechos Humanos	0	0	0
Maestría:	9	5	14
Derecho Constitucional y Amparo	0	0	0
Derecho Público	1	4	5
Procuración e Impartición de Justicia	8	1	9
Especialidad:	0	0	0
Sistema de Justicia para Adolescentes	0	0	0
Centro de Estudios para la Construcción de Ciudadanía y la Seguridad	0	1	1
Maestría:	0	1	1
Defensa de los Derechos Humanos	0	1	1
1624 Sociedad e Interculturalidad	0	0	0
Instituto de Estudios Indígenas	0	0	0
Doctorado:	0	0	0
Ciencias Agropecuarias y Sustentabilidad	0	0	0
Maestría:	0	0	0
Estudios sobre Diversidad Cultural y Espacios Sociales	0	0	0
Ciencias en Producción Agropecuaria Tropical	0	0	0
Total	69	76	145

Fuente: Dirección General de Docencia y Servicios Escolares, UNACH.

**Titulados/as de nivel posgrado por género y área de conocimiento
Enero - Junio 2021**

Área de conocimiento	Masculino	Femenino	Total
Ciencias Agropecuarias	6	7	13
Ciencias de la Salud	12	12	24
Ciencias Naturales y Exactas	2	2	4
Ciencias Sociales y Administrativas	22	30	52
Educación y Humanidades	8	11	19
Ingeniería y Tecnología	19	14	33
Total	69	76	145

Nota: Clasificación de las áreas del conocimiento según ANUIES.



Fuente: Dirección General de Docencia y Servicios Escolares, UNACH.

**Titulados/as de nivel posgrado por género y programas de estudios
Julio - Diciembre 2021**

DES / UA / PE	M	F	Total
1401 Ciencias Agropecuarias	3	5	8
Facultad de Medicina Veterinaria y Zootecnia, Campus II	0	0	0
Maestría:	0	0	0
Ciencias en Producción Agropecuaria Tropical	0	0	0
Especialidad:	0	0	0
Sanidad Animal	0	0	0
Facultad de Ciencias Agrícolas, Campus IV	0	0	0
Doctorado:	0	0	0
Ciencias en Agricultura Tropical	0	0	0
Maestría:	0	0	0
Ciencias en Producción Agropecuaria Tropical	0	0	0
Facultad de Ciencias Agronómicas, Campus V	3	5	8
Doctorado:	0	3	3
Ciencias Agropecuarias y Sustentabilidad	0	3	3
Maestría:	3	2	5
Ciencias en Producción Agropecuaria Tropical	3	2	5
Facultad Maya de Estudios Agropecuarios	0	0	0
Especialidad:	0	0	0
Palma deAceite	0	0	0
1402 Ciencias Administrativas y Contables	14	10	24
Facultad de Contaduría y Administración, Campus I	9	9	18
Doctorado	0	0	0
Gestión para el Desarrollo	0	0	0
Maestría:	9	9	18
Contaduría	0	0	0
Estudios Fiscales	0	1	1
Gestión para el Desarrollo	4	2	6
Gestión para el Desarrollo (No escolarizada)	0	0	0
Administración, con Terminal en:			
Administración Pública	1	1	2
Dirección de Negocios	2	4	6
Finanzas	0	1	1
Gestión y Planificación Turística	0	0	0
Mercadotecnia	0	0	0
Organizaciones	2	0	2
Tecnologías de Información	0	0	0
Personal	0	0	0
Facultad de Negocios, Campus IV	4	1	5
Doctorado:	3	1	4
Gestión para el Desarrollo	3	1	4
Maestría:	1	0	1
Estudios Fiscales	0	0	0
Administración, con Terminal en:			
Finanzas	1	0	1
Organizaciones	0	0	0
Facultad de Ciencias de la Administración, Campus IV	1	0	1
Maestría:	1	0	1
Administración, con Terminal en:			
Dirección de Negocios	0	0	0
Mercadotecnia	1	0	1
Organizaciones	0	0	0
Personal	0	0	0
Facultad de Ciencias Administrativas, Campus VIII	0	0	0
Maestría:	0	0	0
Desarrollo e Innovación Empresarial	0	0	0
Centro Universidad-Empresa	0	0	0
Especialidad:	0	0	0
Agricultura Familiar y Negocios	0	0	0
1403 Enseñanzas de las Lenguas	5	5	10
Facultad de Lenguas, Campus Tuxtla	5	5	10
Maestría:	5	5	10
Didáctica de las Lenguas	5	5	10
1404 Arquitectura e Ingeniería	11	6	17
Facultad de Arquitectura, Campus I	0	1	1
Maestría:	0	1	1
Arquitectura y Urbanismo	0	1	1
Especialidad:	0	0	0
Proyectos de Arquitectura y Urbanismo	0	0	0
Facultad de Ingeniería, Campus I	11	5	16
Doctorado:	0	0	0
Interinstitucional de Ingeniería Civil (CUMex)	0	0	0
Maestría:	10	5	15
Ciencias con Especialidad en Matemática Educativa	3	2	5
Ingeniería, con Terminal en:			
Calidad del Agua	1	0	1
Construcción	3	1	4
Hidráulica	3	2	5
Especialidad:	1	0	1
Didáctica de las Matemáticas	1	0	1

...Continúa

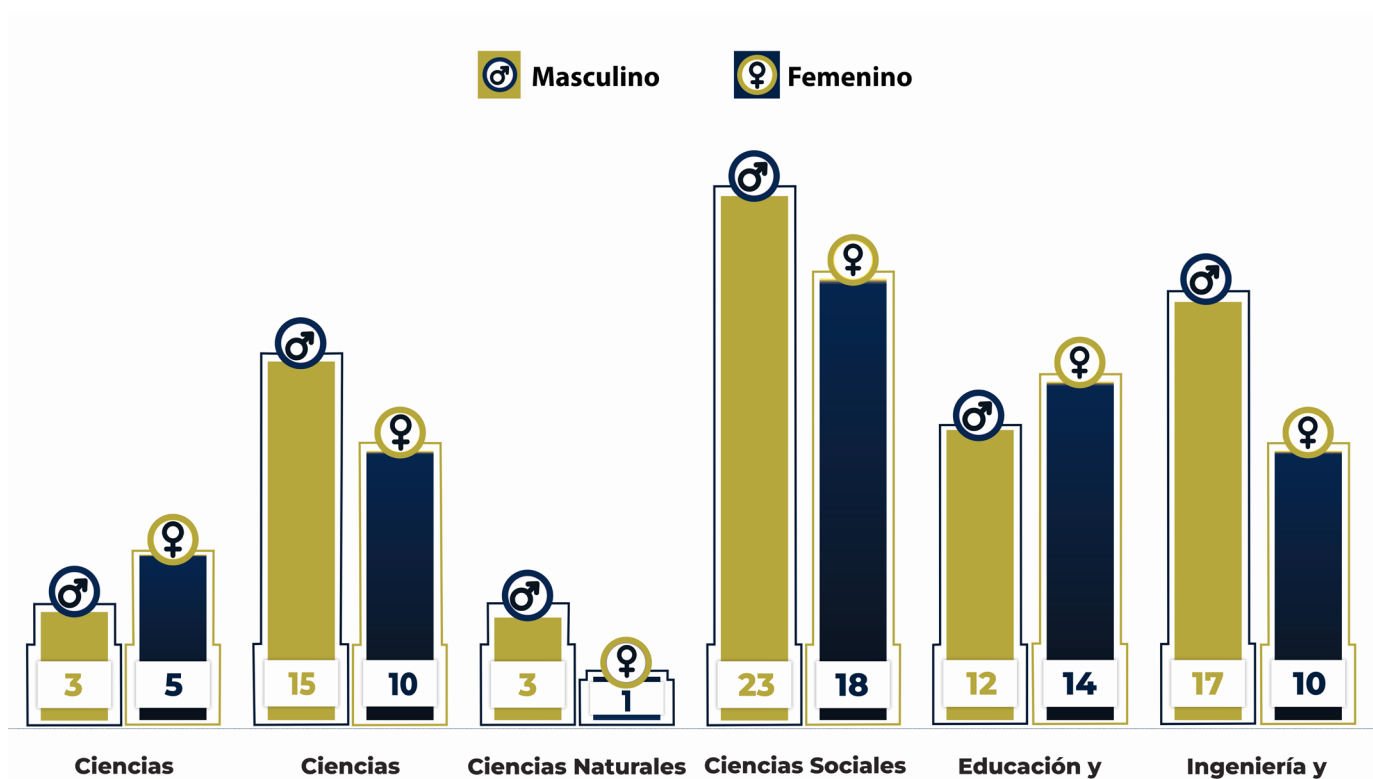
DES / UA / PE	M	F	Total
1405 Ciencias Sociales y Humanidades	7	9	16
Facultad de Ciencias Sociales, Campus III	0	0	0
Maestría:	0	0	0
Desarrollo Local	0	0	0
Historia	0	0	0
Facultad de Humanidades, Campus VI	7	9	16
Doctorado:	2	1	3
Estudios Regionales	2	1	3
Maestría:	2	5	7
Educación	0	1	1
Estudios Culturales	2	3	5
Letras Mexicanas del Siglo XX	0	0	0
Psicopedagogía	0	1	1
Especialidad:	3	3	6
Procesos Culturales Lecto-Escritores	3	3	6
1406 Ciencias de la Salud	15	10	25
Facultad de Medicina Humana "Dr. Manuel Velasco Suárez", Campus II	15	8	23
Maestría:	0	1	1
Ciencias de la Salud	0	1	1
Docencia en Ciencias de la Salud	0	0	0
Especialidades Clínicas en:	15	7	22
Administración de los Servicios de la Salud	2	2	4
Anestesiología	3	1	4
Cirugía General	1	1	2
Epidemiología	4	0	4
Ginecología y Obstetricia	1	0	1
Medicina Integrada	0	0	0
Medicina Interna	1	0	1
Ortopedia	0	0	0
Pediatria	2	2	4
Urgencias Médicas Quirúrgicas	1	1	2
Facultad de Ciencias Químicas, Campus IV	0	0	0
Maestría:	0	0	0
Bioquímica Clínica	0	0	0
Ciencias en Bioquímica Clínica	0	0	0
Centro de Estudios Sobre la Universidad	0	2	2
Doctorado:	0	1	1
Ciencias de la Salud	0	1	1
Maestría:	0	1	1
Gestión en los Objetivos del Milenio (No escolarizada)	0	0	0
Gestión en Sistemas de Salud	0	1	1
1407 Ciencias Naturales y Exactas	9	5	14
Instituto de Biociencias (IBC)	6	4	10
Maestría:	6	4	10
Biotecnología	6	4	10
Facultad de Ciencias en Física y Matemáticas	3	1	4
Doctorado:	0	0	0
Ciencias Físicas	0	0	0
Maestría:	3	1	4
Ciencias Físicas	2	0	2
Ciencias Matemáticas	1	1	2
1408 Ciencias Jurídicas y Gestión Pública	7	5	12
Instituto de Investigaciones Jurídicas	2	1	3
Doctorado:	2	0	2
Derecho	2	0	2
Maestría:	0	1	1
Derecho	0	1	1
Facultad de Derecho, Campus III	1	3	4
Doctorado:	0	3	3
Derechos Humanos	0	3	3
Maestría:	1	0	1
Derecho Constitucional y Amparo	0	0	0
Procuración e Impartición de Justicia	1	0	1
Especialidad:	0	0	0
Sistema de Justicia para Adolescentes	0	0	0
Centro de Estudios para la Construcción de Ciudadanía y la Seguridad	4	1	5
Maestría:	4	1	5
Defensa de los Derechos Humanos	4	1	5
1624 Sociedad e Interculturalidad	2	3	5
Instituto de Estudios Indígenas	2	3	5
Doctorado:	0	0	0
Ciencias Agropecuarias y Sustentabilidad	0	0	0
Maestría:	2	3	5
Estudios sobre Diversidad Cultural y Espacios Sociales	2	3	5
Ciencias en Producción Agropecuaria Tropical	0	0	0
Total	73	58	131

Fuente: Dirección General de Docencia y Servicios Escolares, UNACH.

Titulados/as de nivel posgrado por género y área de conocimiento
Julio - Diciembre 2021

Área de conocimiento	Masculino	Femenino	Total
Ciencias Agropecuarias	6	7	13
Ciencias de la Salud	12	12	24
Ciencias Naturales y Exactas	2	2	4
Ciencias Sociales y Administrativas	22	30	52
Educación y Humanidades	8	11	19
Ingeniería y Tecnología	19	14	33
Total	69	76	145

Nota: Clasificación de las áreas del conocimiento según ANUIES.



Fuente: Dirección General de Docencia y Servicios Escolares, UNACH.



Seguimiento de Egresados/as

Seguimiento de egresados/as por género y programas educativos, información automatizada, 2021

DES / UA / PE	Egresados/as			Sin título			Con Título		
	M	F	Total	M	F	Total	M	F	Total
1401 Ciencias Agropecuarias	306	151	457	283	141	424	23	10	33
Facultad de Medicina Veterinaria y Zootecnia, Campus II	93	53	146	88	51	139	5	2	7
Medicina Veterinaria y Zootecnia	67	49	116	63	47	110	4	2	6
Facultad de Medicina Veterinaria y Zootecnia, Campus II, Extensión Pichucalco	26	4	30	25	4	29	1	0	1
Facultad de Ciencias Agrícolas, Campus IV	59	25	84	52	23	75	7	2	9
Ingeniero Agrónomo Tropical	51	22	73	44	20	64	7	2	9
Ingeniero Forestal	8	3	11	8	3	11	0	0	0
Facultad de Ciencias Agronómicas, Campus V	57	14	71	55	14	69	2	0	2
Ingeniero Agrónomo	48	12	60	46	12	58	2	0	2
Ingeniero Agrónomo en Ganadería Ambiental	7	0	7	7	0	7	0	0	0
Ingeniero en Desarrollo Agroambiental	2	2	4	2	2	4	0	0	0
Facultad Maya de Estudios Agropecuarios	56	31	87	51	30	81	5	1	6
Ingeniería en Agronomía	15	5	20	13	5	18	2	0	2
Ingeniería en Desarrollo Rural	1	0	1	1	0	1	0	0	0
Ingeniería en Procesos Agroindustriales	6	5	11	5	4	9	1	1	2
Ingeniería en Sistemas Forestales	8	2	10	8	2	10	0	0	0
Medicina Veterinaria y Zootecnia	23	16	39	21	16	37	2	0	2
Seguridad Alimentaria (No escolarizada)	3	3	6	3	3	6	0	0	0
Escuela de Estudios Agropecuarios Mezcalapa	30	15	45	28	14	42	2	1	3
Ingeniería en Agronomía	12	4	16	10	3	13	2	1	3
Médico Veterinario Zootecnista	18	11	29	18	11	29	0	0	0
Escuela de Ciencias y Procesos Agropecuarios Industriales Istmo-Costa, Campus IX	7	10	17	5	6	11	2	4	6
Ingeniero Agroindustrial	7	10	17	5	6	11	2	4	6
Coordinación de la Licenciatura en Sistemas Costeros	4	3	7	4	3	7	0	0	0
Ingeniero en Sistemas Costeros	4	3	7	4	3	7	0	0	0
1402 Ciencias Administrativas y Contables	554	649	1,203	523	615	1,138	31	37	68
Facultad de Contaduría y Administración, Campus I	255	266	521	255	266	521	0	0	0
Administración	77	98	175	77	98	175	0	0	0
Contaduría	115	98	213	115	98	213	0	0	0
Gestión Turística (PL)	3	1	4	3	1	4	0	0	0
Gestión Turística	20	62	82	20	62	82	0	0	0
Ingeniería en Desarrollo y Tecnologías de Software	16	0	16	16	0	16	0	0	0
Sistemas Computacionales	24	7	31	24	7	31	0	0	0
Facultad de Negocios, Campus IV	79	65	144	71	59	130	8	6	14
Contaduría	56	59	115	50	53	103	6	6	12
Sistemas Computacionales	23	6	29	21	6	27	2	0	2
Facultad de Ciencias de la Administración, Campus IV	85	151	236	74	139	213	11	15	26
Administración	50	49	99	41	47	88	9	5	14
Agronegocios	5	9	14	4	6	10	1	3	4
Comercio Internacional	14	27	41	14	26	40	0	1	1
Gestión Turística	16	66	82	15	60	75	1	6	7
Facultad de Ciencias Administrativas, Campus VIII	59	88	147	47	72	119	12	16	28
Administración	30	45	75	28	36	64	2	9	11
Contaduría	29	43	72	19	36	55	10	7	17
Escuela de Contaduría y Administración, Campus VII	7	8	15	7	8	15	0	0	0
Administración	3	5	8	3	5	8	0	0	0
Contaduría	4	3	7	4	3	7	0	0	0
Escuela de Ciencias Administrativas, Campus IX	18	23	41	18	23	41	0	0	0
Administración	14	8	22	14	8	22	0	0	0
Contaduría	4	15	19	4	15	19	0	0	0
Escuela de Ciencias Administrativas Istmo-Costa, Campus IX	43	36	79	43	36	79	0	0	0
Administración	22	26	48	22	26	48	0	0	0
Contaduría	21	10	31	21	10	31	0	0	0
Centro Universidad-Empresa	8	12	20	8	12	20	0	0	0
Gestión de la Micro, Pequeña y Mediana Empresa (No escolarizada)	8	12	20	8	12	20	0	0	0
1403 Enseñanzas de las Lenguas	19	24	43	18	19	37	1	5	6
Facultad de Lenguas, Campus Tuxtla	9	7	16	9	6	15	0	1	1
Enseñanza del Inglés	9	7	16	9	6	15	0	1	1
Escuela de Lenguas, Campus San Cristóbal de Las Casas	0	1	1	0	1	1	0	0	0
Enseñanza del Inglés	0	1	1	0	1	1	0	0	0
Escuela de Lenguas, Campus Tapachula	10	16	26	9	12	21	1	4	5
Enseñanza del Inglés	6	12	18	6	10	16	0	2	2
Inglés (No escolarizada)	4	4	8	3	2	5	1	2	3
1404 Arquitectura e Ingeniería	217	93	310	184	72	256	33	21	54
Facultad de Arquitectura, Campus I	89	66	155	62	45	107	27	21	48
Arquitectura	89	66	155	62	45	107	27	21	48
Facultad de Ingeniería, Campus II	128	27	155	122	27	149	6	0	6
Ingeniería Civil	128	27	155	122	27	149	6	0	6
1405 Ciencias Sociales y Humanidades	183	317	500	178	303	481	5	14	19
Facultad de Ciencias Sociales, Campus III	36	41	77	36	39	75	0	2	2
Antropología Social	9	5	14	9	5	14	0	0	0
Economía	14	20	34	14	19	33	0	1	1
Historia	8	4	12	8	4	12	0	0	0
Sociología	5	12	17	5	11	16	0	1	1

Continúa...

DES / UA / PE	Egresados/as			Sin título			Con Título		
	M	F	Total	M	F	Total	M	F	Total
Facultad de Humanidades, Campus VI	130	210	340	129	204	333	1	6	7
Bibliotecología y Gestión de Información	1	4	5	1	4	5	0	0	0
Comunicación	50	50	100	50	48	98	0	2	2
Filosofía	7	2	9	7	2	9	0	0	0
Lengua y Literatura Hispanoamericanas	1	26	27	1	26	27	0	0	0
Pedagogía	56	122	178	55	118	173	1	4	5
Tecnologías de Información y Comunicación Aplicadas a la Educación (No escolarizada)	15	6	21	15	6	21	0	0	0
Escuela de Humanidades, Campus IV	8	45	53	8	42	50	0	3	3
Pedagogía	8	45	53	8	42	50	0	3	3
Escuela de Humanidades, Campus IX	9	21	30	5	18	23	4	3	7
Pedagogía	9	10	19	5	8	13	4	2	6
Puericultura y Desarrollo Infantil	0	11	11	0	10	10	0	1	1
1406 Ciencias de la Salud	65	103	168	43	76	119	22	27	49
Facultad de Medicina Humana "Dr. Manuel Velasco Suárez", Campus II	27	46	73	26	44	70	1	2	3
Gerontología	27	46	73	26	44	70	1	2	3
Médico Cirujano	0	0	0	0	0	0	0	0	0
Facultad de Medicina Humana "Dr. Manuel Velasco Suárez", Campus IV	0	0	0	0	0	0	0	0	0
Médico Cirujano	0	0	0	0	0	0	0	0	0
Facultad de Ciencias Químicas, Campus IV	20	38	58	12	27	39	8	11	19
Químico Farmacobiólogo	20	38	58	12	27	39	8	11	19
Escuela de Ciencias Químicas	18	19	37	5	5	10	13	14	27
Químico Farmacobiólogo	18	19	37	5	5	10	13	14	27
1407 Ciencias Naturales y Exactas	19	18	37	19	17	36	0	1	1
Instituto de Biociencias	7	12	19	7	11	18	0	1	1
Ingeniero Biotecnólogo	7	12	19	7	11	18	0	1	1
Facultad de Ciencias en Física y Matemáticas	12	6	18	12	6	18	0	0	0
Física	5	0	5	5	0	5	0	0	0
Ingeniería Física	6	2	8	6	2	8	0	0	0
Matemáticas	1	4	5	1	4	5	0	0	0
1408 Ciencias Jurídicas y Gestión Pública	89	128	217	73	95	168	16	33	49
Facultad de Derecho, Campus III	72	117	189	56	84	140	16	33	49
Derecho	72	117	189	56	84	140	16	33	49
Centro de Estudios para el Desarrollo Municipal y Políticas Públicas	5	2	7	5	2	7	0	0	0
Desarrollo Municipal y Gobernabilidad (No escolarizada)	2	2	4	2	2	4	0	0	0
Estadística y Sistemas de Información (No escolarizada)	1	0	1	1	0	1	0	0	0
Gerencia Social (No escolarizada)	2	0	2	2	0	2	0	0	0
Centro de Estudios para la Construcción de Ciudadanía y la Seguridad	12	9	21	12	9	21	0	0	0
Derechos Humanos (No escolarizada)	12	9	21	12	9	21	0	0	0
1624 Sociedad e Interculturalidad	0	0	0	0	0	0	0	0	0
Escuela de Gestión y Autodesarrollo Indígena	0	0	0	0	0	0	0	0	0
Gestión y Autodesarrollo Indígena	0	0	0	0	0	0	0	0	0
Centro de Estudios para el Arte y la Cultura	0	0	0	0	0	0	0	0	0
Danza	0	0	0	0	0	0	0	0	0
Total	1,452	1,483	2,935	1,321	1,338	2,659	131	148	279

Fuente: Dirección de Formación e Investigación Educativa, UNACH.

(PL): Plan en Liquidación.



Servicios a la Comunidad Universitaria

Becas

Beca de manutención federal para la educación superior por género y programas educativos, 2021

DES / UA / PE	Beneficiarios/as		Total
	M	F	
1401 Ciencias Agropecuarias	296	162	458
Facultad de Medicina Veterinaria y Zootecnia, Campus II	236	126	362
Medicina Veterinaria y Zootecnia	185	102	287
Facultad de Medicina Veterinaria y Zootecnia, Campus II, Extensión Pichucalco	51	24	75
Facultad de Ciencias Agrícolas, Campus IV	15	4	19
Ingeniero Agrónomo	11	2	13
Ingeniero Agrónomo Tropical	4	1	5
Ingeniero Forestal	0	1	1
Facultad de Ciencias Agronómicas, Campus V	12	3	15
Ingeniero Agrónomo	12	3	15
Ingeniero Agrónomo en Ganadería Ambiental	0	0	0
Ingeniero en Desarrollo Agroambiental	0	0	0
Facultad Maya de Estudios Agropecuarios	24	18	42
Ingeniero Agrónomo	0	0	0
Ingeniería en Agronomía	0	0	0
Ingeniería en Desarrollo Rural	0	0	0
Ingeniería en Procesos Agroindustriales	3	2	5
Ingeniería en Sistemas Forestales	0	0	0
Ingeniero Forestal	1	0	1
Medicina Veterinaria y Zootecnia	13	6	19
Seguridad Alimentaria (No escolarizada)	7	10	17
Escuela de Estudios Agropecuarios Mezcalapa	1	2	3
Ingeniero Agrónomo	0	0	0
Ingeniería en Agronomía	0	0	0
Medicina Veterinaria y Zootecnia	1	2	3
Escuela de Ciencias y Procesos Agropecuarios Industriales Istmo-Costa, Campus IX	4	7	11
Ingeniero Agroindustrial	4	7	11
Coordinación de la Licenciatura en Caficultura	2	0	2
Caficultura	2	0	2
Coordinación de la Licenciatura en Sistemas Costeros	2	2	4
Ingeniero en Sistemas Costeros	2	2	4
1402 Ciencias Administrativas y Contables	1,011	1,243	2,254
Facultad de Contaduría y Administración, Campus I	522	513	1,035
Administración	127	136	263
Contaduría	179	182	361
Gestión Turística	57	159	216
Ingeniería en Desarrollo y Tecnología de Software	69	11	80
Sistemas Computacionales	90	25	115
Facultad de Negocios, Campus IV	116	134	250
Contaduría	69	124	193
Ingeniería en Desarrollo y Tecnología de Software	39	10	49
Sistemas Computacionales	8	0	8
Facultad de Ciencias de la Administración, Campus IV	127	280	407
Administración	73	109	182
Agronegocios	6	7	13
Comercio Internacional	29	99	128
Gestión Turística	19	65	84
Facultad de Ciencias Administrativas, Campus VIII	131	173	304
Administración	46	72	118
Contaduría	85	101	186
Escuela de Contaduría y Administración, Campus VII	1	4	5
Administración	1	2	3
Agronegocios	0	0	0
Contaduría	0	2	2
Escuela de Ciencias Administrativas, Campus IX	18	32	50
Administración	8	18	26
Contaduría	10	14	24
Escuela de Ciencias Administrativas Istmo-Costa, Campus IX	40	37	77
Administración	24	25	49
Contaduría	15	12	27
Gestión Turística	1	0	1
Centro Universidad-Empresa	56	70	126
Gestión de la Micro, Pequeña y Mediana Empresa (No escolarizada)	56	70	126

Continúa...

DES / UA / PE	Beneficiarios/as		Total
	M	F	
1403 Enseñanzas de las Lenguas	68	105	173
Facultad de Lenguas, Campus Tuxtla	33	43	76
Enseñanza del Inglés	33	43	76
Escuela de Lenguas, Campus San Cristóbal de Las Casas	4	11	15
Enseñanza del Inglés	4	11	15
Escuela de Lenguas, Campus Tapachula	31	51	82
Enseñanza del Inglés	29	51	80
Inglés (No escolarizada)	2	0	2
1404 Arquitectura e Ingeniería	650	206	856
Facultad de Arquitectura, Campus I	188	106	294
Arquitectura	188	106	294
Facultad de Ingeniería, Campus I	462	100	562
Ingeniería Civil	462	100	562
Ingeniería en Ciencias de los Materiales	0	0	0
Ingeniería Hidráulica	0	0	0
1405 Ciencias Sociales y Humanidades	337	547	884
Facultad de Ciencias Sociales, Campus III	11	13	24
Antropología Social	2	5	7
Economía	5	2	7
Historia	2	0	2
Sociología	2	6	8
Facultad de Humanidades, Campus VI	279	398	677
Bibliotecología y Gestión de Información	0	4	4
Comunicación	76	62	138
Filosofía	0	4	4
Lengua y Literatura Hispanoamericanas	11	22	33
Pedagogía	119	237	356
Tecnologías de Información y Comunicación Aplicadas a la Educación (No escolarizada)	73	69	142
Escuela de Humanidades, Campus IV	45	135	180
Pedagogía	45	135	180
Escuela de Humanidades, Campus IX	2	1	3
Pedagogía	2	1	3
Puericultura y Desarrollo Infantil	0	0	0
1406 Ciencias de la Salud	438	510	948
Facultad de Medicina Humana "Dr. Manuel Velasco Suárez", Campus II	200	242	442
Gerontología	12	31	43
Médico Cirujano	188	211	399
Facultad de Medicina Humana "Dr. Manuel Velasco Suárez", Campus IV	64	52	116
Médico Cirujano	64	52	116
Facultad de Ciencias Químicas, Campus IV	50	53	103
Químico Farmacobiólogo	50	53	103
Escuela de Ciencias Químicas	124	163	287
Químico Farmacobiólogo	124	163	287
1407 Ciencias Naturales y Exactas	77	61	138
Instituto de Biociencias	25	27	52
Ingeniero Biotecnólogo	25	27	52
Facultad de Ciencias en Física y Matemáticas	52	34	86
Física	21	7	28
Ingeniería Física	19	13	32
Matemáticas	10	7	17
Matemáticas Aplicadas	2	7	9
1408 Ciencias Jurídicas y Gestión Pública	135	163	298
Instituto de Investigaciones Jurídicas	32	43	75
Derecho (No escolarizada)	32	43	75
Derecho con Formación en Impartición de Justicia	0	0	0
Facultad de Derecho, Campus III	41	64	105
Derecho	41	64	105
Centro de Estudios para el Desarrollo Municipal y Políticas Públicas	25	10	35
Desarrollo Municipal y Gobernabilidad (No escolarizada)	6	3	9
Estadística y Sistemas de Información (No escolarizada)	18	4	22
Gerencia Social (a distancia)	1	3	4
Centro de Estudios para la Construcción de Ciudadanía y la Seguridad	37	46	83
Derechos Humanos (No escolarizada)	37	46	83
1624 Sociedad e Interculturalidad	3	9	12
Escuela de Gestión y Autodesarrollo Indígena	0	0	0
Gestión y Autodesarrollo Indígena	0	0	0
Centro de Estudios para el Arte y la Cultura	3	9	12
Danza	3	9	12
Total	3,015	3,006	6,021

Fuente: Secretaría de Identidad y Responsabilidad Social Universitaria, UNACH.

Beca jóvenes escribiendo el futuro por género y programas educativos, 2021

DES / UA / PE	Beneficiarios/as		Total
	M	F	
1401 Ciencias Agropecuarias	1,530	852	2,382
Facultad de Medicina Veterinaria y Zootecnia, Campus II	96	89	185
Medicina Veterinaria y Zootecnia	41	45	86
Facultad de Medicina Veterinaria y Zootecnia, Campus II, Extensión Pichucalco	55	44	99
Facultad de Ciencias Agrícolas, Campus IV	540	244	784
Ingeniero Agrónomo	351	167	518
Ingeniero Agrónomo Tropical	160	58	218
Ingeniero Forestal	29	19	48
Facultad de Ciencias Agronómicas, Campus V	307	112	419
Ingeniero Agrónomo	227	75	302
Ingeniero Agrónomo en Ganadería Ambiental	70	29	99
Ingeniero en Desarrollo Agroambiental	10	8	18
Facultad Maya de Estudios Agropecuarios	312	210	522
Ingeniero Agrónomo	75	17	92
Ingeniería en Agronomía	6	3	9
Ingeniería en Desarrollo Rural	3	0	3
Ingeniería en Procesos Agroindustriales	12	40	52
Ingeniería en Sistemas Forestales	4	2	6
Ingeniero Forestal	31	21	52
Medicina Veterinaria y Zootecnia	180	114	294
Seguridad Alimentaria (No escolarizada)	1	13	14
Escuela de Estudios Agropecuarios Mezcalapa	142	71	213
Ingeniero Agrónomo	1	7	8
Ingeniería en Agronomía	49	22	71
Medicina Veterinaria y Zootecnia	92	42	134
Escuela de Ciencias y Procesos Agropecuarios Industriales Istmo-Costa, Campus IX	27	36	63
Ingeniero Agroindustrial	27	36	63
Coordinación de la Licenciatura en Caficultura	62	43	105
Caficultura	62	43	105
Coordinación de la Licenciatura en Sistemas Costeros	44	47	91
Ingeniero en Sistemas Costeros	44	47	91
1402 Ciencias Administrativas y Contables	940	1,095	2,035
Facultad de Contaduría y Administración, Campus I	522	496	1,018
Administración	197	234	431
Contaduría	193	159	352
Gestión Turística	23	65	88
Ingeniería en Desarrollo y Tecnología de Software	59	14	73
Sistemas Computacionales	50	24	74
Facultad de Negocios, Campus IV	20	35	55
Contaduría	10	30	40
Ingeniería en Desarrollo y Tecnología de Software	10	3	13
Sistemas Computacionales	0	2	2
Facultad de Ciencias de la Administración, Campus IV	29	36	65
Administración	20	13	33
Agronegocios	1	9	10
Comercio Internacional	6	8	14
Gestión Turística	2	6	8
Facultad de Ciencias Administrativas, Campus VIII	61	86	147
Administración	8	28	36
Contaduría	53	58	111
Escuela de Contaduría y Administración, Campus VII	218	274	492
Administración	76	113	189
Agronegocios	0	0	0
Contaduría	142	161	303
Escuela de Ciencias Administrativas, Campus IX	18	60	78
Administración	8	34	42
Contaduría	10	26	36
Escuela de Ciencias Administrativas Istmo-Costa, Campus IX	45	71	116
Administración	28	42	70
Contaduría	17	29	46
Gestión Turística	0	0	0
Centro Universidad-Empresa	27	37	64
Gestión de la Micro, Pequeña y Mediana Empresa (No escolarizada)	27	37	64
1403 Enseñanzas de las Lenguas	145	265	410
Facultad de Lenguas, Campus Tuxtla	6	35	41
Enseñanza del Inglés	6	35	41
Escuela de Lenguas, Campus San Cristóbal de Las Casas	127	205	332
Enseñanza del Inglés	127	205	332
Escuela de Lenguas, Campus Tapachula	12	25	37
Enseñanza del Inglés	12	25	37
Inglés (No escolarizada)	0	0	0

Continúa...

DES / UA / PE	Beneficiarios/as		Total
	M	F	
1404 Arquitectura e Ingeniería	518	369	887
Facultad de Arquitectura, Campus I	373	292	665
Arquitectura	373	292	665
Facultad de Ingeniería, Campus I	145	77	222
Ingeniería Civil	145	77	222
Ingeniería en Ciencias de los Materiales	0	0	0
Ingeniería Hidráulica	0	0	0
1405 Ciencias Sociales y Humanidades	550	850	1,400
Facultad de Ciencias Sociales, Campus III	363	375	738
Antropología Social	38	44	82
Economía	232	204	436
Historia	19	39	58
Sociología	74	88	162
Facultad de Humanidades, Campus VI	94	183	277
Bibliotecología y Gestión de Información	0	2	2
Comunicación	37	37	74
Filosofía	1	5	6
Lengua y Literatura Hispanoamericanas	11	17	28
Pedagogía	36	93	129
Tecnologías de Información y Comunicación Aplicadas a la Educación (No escolarizada)	9	29	38
Escuela de Humanidades, Campus IV	26	67	93
Pedagogía	26	67	93
Escuela de Humanidades, Campus IX	67	225	292
Pedagogía	65	148	213
Puericultura y Desarrollo Infantil	2	77	79
1406 Ciencias de la Salud	323	439	762
Facultad de Medicina Humana "Dr. Manuel Velasco Suárez", Campus II	91	129	220
Gerontología	17	45	62
Médico Cirujano	74	84	158
Facultad de Medicina Humana "Dr. Manuel Velasco Suárez", Campus IV	57	66	123
Médico Cirujano	57	66	123
Facultad de Ciencias Químicas, Campus IV	20	50	70
Químico Farmacobiólogo	20	50	70
Escuela de Ciencias Químicas	155	194	349
Químico Farmacobiólogo	155	194	349
1407 Ciencias Naturales y Exactas	80	44	124
Instituto de Biociencias	31	33	64
Ingeniero Biotecnólogo	31	33	64
Facultad de Ciencias en Física y Matemáticas	49	11	60
Física	20	1	21
Ingeniería Física	18	6	24
Matemáticas	9	3	12
Matemáticas Aplicadas	2	1	3
1408 Ciencias Jurídicas y Gestión Pública	1,003	1,387	2,390
Instituto de Investigaciones Jurídicas	59	99	158
Derecho (No escolarizada)	59	99	158
Derecho con Formación en Impartición de Justicia	0	0	0
Facultad de Derecho, Campus III	940	1,272	2,212
Derecho	940	1,272	2,212
Centro de Estudios para el Desarrollo Municipal y Políticas Públicas	3	2	5
Desarrollo Municipal y Gobernabilidad (No escolarizada)	0	2	2
Estadística y Sistemas de Información (No escolarizada)	2	0	2
Gerencia Social (No escolarizada)	1	0	1
Centro de Estudios para la Construcción de Ciudadanía y la Seguridad	1	14	15
Derechos Humanos (No escolarizada)	1	14	15
1624 Sociedad e Interculturalidad	15	30	45
Escuela de Gestión y Autodesarrollo Indígena	8	18	26
Gestión y Autodesarrollo Indígena	8	18	26
Centro de Estudios para el Arte y la Cultura	7	12	19
Danza	7	12	19
Total	5,104	5,331	10,435

Fuente: Secretaría de Identidad y Responsabilidad Social Universitaria, UNACH.

Datos tomados de las Convocatorias: Beca de Educación Superior Jóvenes Escribiendo el Futuro Febrero 2021 Continuidad, Complementaria y Jóvenes Escribiendo el Futuro Nueva Incorporación, y Jóvenes Escribiendo el Futuro Septiembre 2021.

Nota: El gobierno federal cuenta con dos recursos de fuentes diferentes; las y los estudiante pueden ser beneficiados por las dos becas.

Beca o apoyo de titulación por género y programas educativos, 2021

DES / UA / PE	Beneficiarios/as		Total
	M	F	
1401 Ciencias Agropecuarias	36	27	63
Facultad de Medicina Veterinaria y Zootecnia, Campus II	8	3	11
Medicina Veterinaria y Zootecnia	8	3	11
Facultad de Medicina Veterinaria y Zootecnia, Campus II, Extensión Pichucalco	0	0	0
Facultad de Ciencias Agrícolas, Campus IV	9	4	13
Ingeniero Agrónomo	0	0	0
Ingeniero Agrónomo Tropical	9	3	12
Ingeniero Forestal	0	1	1
Facultad de Ciencias Agronómicas, Campus V	10	7	17
Ingeniero Agrónomo	10	6	16
Ingeniero Agrónomo en Ganadería Ambiental	0	0	0
Ingeniero en Desarrollo Agroambiental	0	1	1
Facultad Maya de Estudios Agropecuarios	4	7	11
Ingeniero Agrónomo	0	0	0
Ingeniería en Agronomía	3	2	5
Ingeniería en Desarrollo Rural	0	0	0
Ingeniería en Procesos Agroindustriales	1	5	6
Ingeniería en Sistemas Forestales	0	0	0
Ingeniero Forestal	0	0	0
Medicina Veterinaria y Zootecnia	0	0	0
Seguridad Alimentaria (No escolarizada)	0	0	0
Escuela de Estudios Agropecuarios Mezcalapa	4	4	8
Ingeniero Agrónomo	0	0	0
Ingeniería en Agronomía	1	1	2
Medicina Veterinaria y Zootecnia	3	3	6
Escuela de Ciencias y Procesos Agropecuarios Industriales Istmo-Costa, Campus IX	1	2	3
Ingeniero Agroindustrial	1	2	3
Coordinación de la Licenciatura en Caficultura	0	0	0
Caficultura	0	0	0
Coordinación de la Licenciatura en Sistemas Costeros	0	0	0
Ingeniero en Sistemas Costeros	0	0	0
1402 Ciencias Administrativas y Contables	29	72	101
Facultad de Contaduría y Administración, Campus I	5	16	21
Administración	1	5	6
Contaduría	3	7	10
Gestión Turística	0	4	4
Ingeniería en Desarrollo y Tecnología de Software	1	0	1
Sistemas Computacionales	0	0	0
Facultad de Negocios, Campus IV	2	4	6
Contaduría	2	4	6
Ingeniería en Desarrollo y Tecnología de Software	0	0	0
Sistemas Computacionales	0	0	0
Facultad de Ciencias de la Administración, Campus IV	2	4	6
Administración	2	3	5
Agronegocios	0	0	0
Comercio Internacional	0	1	1
Gestión Turística	0	0	0
Facultad de Ciencias Administrativas, Campus VIII	11	24	35
Administración	6	14	20
Contaduría	5	10	15
Escuela de Contaduría y Administración, Campus VII	7	20	27
Administración	1	7	8
Agronegocios	0	0	0
Contaduría	6	13	19
Escuela de Ciencias Administrativas, Campus IX	0	1	1
Administración	0	1	1
Contaduría	0	0	0
Escuela de Ciencias Administrativas Istmo-Costa, Campus IX	2	3	5
Administración	2	2	4
Contaduría	0	1	1
Gestión Turística	0	0	0
Centro Universidad-Empresa	0	0	0
Gestión de la Micro, Pequeña y Mediana Empresa (No escolarizada)	0	0	0
1403 Enseñanzas de las Lenguas	2	5	7
Facultad de Lenguas, Campus Tuxtla	1	4	5
Enseñanza del Inglés	1	4	5
Escuela de Lenguas, Campus San Cristóbal de Las Casas	0	1	1
Enseñanza del Inglés	0	1	1
Escuela de Lenguas, Campus Tapachula	1	0	1
Enseñanza del Inglés	1	0	1
Inglés (No escolarizada)	0	0	0

Continúa...

DES / UA / PE	Beneficiarios/as		Total
	M	F	
1404 Arquitectura e Ingeniería	61	36	97
Facultad de Arquitectura, Campus I	23	24	47
Arquitectura	23	24	47
Facultad de Ingeniería, Campus I	38	12	50
Ingeniería Civil	38	12	50
Ingeniería en Ciencias de los Materiales	0	0	0
Ingeniería Hidráulica	0	0	0
1405 Ciencias Sociales y Humanidades	16	47	63
Facultad de Ciencias Sociales, Campus III	12	16	28
Antropología Social	0	0	0
Economía	10	7	17
Historia	0	0	0
Sociología	2	9	11
Facultad de Humanidades, Campus VI	3	10	13
Bibliotecología y Gestión de Información	0	1	1
Comunicación	0	0	0
Filosofía	0	0	0
Lengua y Literatura Hispanoamericanas	0	0	0
Pedagogía	3	9	12
Tecnologías de Información y Comunicación Aplicadas a la Educación (No escolarizada)	0	0	0
Escuela de Humanidades, Campus IV	0	0	0
Pedagogía	0	0	0
Escuela de Humanidades, Campus IX	1	21	22
Pedagogía	1	9	10
Puericultura y Desarrollo Infantil	0	12	12
1406 Ciencias de la Salud	33	47	80
Facultad de Medicina Humana "Dr. Manuel Velasco Suárez", Campus II	21	26	47
Gerontología	1	1	2
Médico Cirujano	20	25	45
Facultad de Medicina Humana "Dr. Manuel Velasco Suárez", Campus IV	8	12	20
Médico Cirujano	8	12	20
Facultad de Ciencias Químicas, Campus IV	4	9	13
Químico Farmacobiólogo	4	9	13
Escuela de Ciencias Químicas	0	0	0
Químico Farmacobiólogo	0	0	0
1407 Ciencias Naturales y Exactas	10	13	23
Instituto de Biociencias	9	9	18
Ingeniero Biotecnólogo	9	9	18
Facultad de Ciencias en Física y Matemáticas	1	4	5
Física	0	0	0
Ingeniería Física	1	2	3
Matemáticas	0	2	2
Matemáticas Aplicadas	0	0	0
1408 Ciencias Jurídicas y Gestión Pública	17	28	45
Instituto de Investigaciones Jurídicas	0	0	0
Derecho (No escolarizada)	0	0	0
Derecho con Formación en Impartición de Justicia	0	0	0
Facultad de Derecho, Campus III	17	28	45
Derecho	17	28	45
Centro de Estudios para el Desarrollo Municipal y Políticas Públicas	0	0	0
Desarrollo Municipal y Gobernabilidad (No escolarizada)	0	0	0
Estadística y Sistemas de Información (No escolarizada)	0	0	0
Gerencia Social (No escolarizada)	0	0	0
Centro de Estudios para la Construcción de Ciudadanía y la Seguridad	0	0	0
Derechos Humanos (No escolarizada)	0	0	0
1624 Sociedad e Interculturalidad	0	0	0
Escuela de Gestión y Autodesarrollo Indígena	0	0	0
Gestión y Autodesarrollo Indígena	0	0	0
Centro de Estudios para el Arte y la Cultura	0	0	0
Danza	0	0	0
Total	204	275	479

Fuente: Secretaría de Identidad y Responsabilidad Social Universitaria, UNACH.

Nota: Datos tomados de las Convocatorias: Beca Tesis Licenciatura ICTIECH, por haber iniciado la Titulación y por haber Concluido la Titulación. Emitidas por el Instituto de Ciencia y Tecnología para el Estado de Chiapas y por la Coordinación de Becas para el Bienestar Benito Juárez.

Beca de excelencia por género y programas educativos, 2021

DES / UA / PE	Beneficiarios/as		Total
	M	F	
1401 Ciencias Agropecuarias	0	0	0
Facultad de Medicina Veterinaria y Zootecnia, Campus II	0	0	0
Medicina Veterinaria y Zootecnia	0	0	0
Facultad de Medicina Veterinaria y Zootecnia, Campus II, Extensión Pichucalco	0	0	0
Facultad de Ciencias Agrícolas, Campus IV	0	0	0
Ingeniero Agrónomo	0	0	0
Ingeniero Agrónomo Tropical	0	0	0
Ingeniero Forestal	0	0	0
Facultad de Ciencias Agronómicas, Campus V	0	0	0
Ingeniero Agrónomo	0	0	0
Ingeniero Agrónomo en Ganadería Ambiental	0	0	0
Ingeniero en Desarrollo Agroambiental	0	0	0
Facultad Maya de Estudios Agropecuarios	0	0	0
Ingeniero Agrónomo	0	0	0
Ingeniería en Agronomía	0	0	0
Ingeniería en Desarrollo Rural	0	0	0
Ingeniería en Procesos Agroindustriales	0	0	0
Ingeniería en Sistemas Forestales	0	0	0
Ingeniero Forestal	0	0	0
Medicina Veterinaria y Zootecnia	0	0	0
Seguridad Alimentaria (No escolarizada)	0	0	0
Escuela de Estudios Agropecuarios Mezcalapa	0	0	0
Ingeniero Agrónomo	0	0	0
Ingeniería en Agronomía	0	0	0
Medicina Veterinaria y Zootecnia	0	0	0
Escuela de Ciencias y Procesos Agropecuarios Industriales Istmo-Costa, Campus IX	0	0	0
Ingeniero Agroindustrial	0	0	0
Coordinación de la Licenciatura en Caficultura	0	0	0
Caficultura	0	0	0
Coordinación de la Licenciatura en Sistemas Costeros	0	0	0
Ingeniero en Sistemas Costeros	0	0	0
1402 Ciencias Administrativas y Contables	0	0	0
Facultad de Contaduría y Administración, Campus I	0	0	0
Administración	0	0	0
Contaduría	0	0	0
Gestión Turística	0	0	0
Ingeniería en Desarrollo y Tecnología de Software	0	0	0
Sistemas Computacionales	0	0	0
Facultad de Negocios, Campus IV	0	0	0
Contaduría	0	0	0
Ingeniería en Desarrollo y Tecnología de Software	0	0	0
Sistemas Computacionales	0	0	0
Facultad de Ciencias de la Administración, Campus IV	0	0	0
Administración	0	0	0
Agronegocios	0	0	0
Comercio Internacional	0	0	0
Gestión Turística	0	0	0
Facultad de Ciencias Administrativas, Campus VIII	0	0	0
Administración	0	0	0
Contaduría	0	0	0
Escuela de Contaduría y Administración, Campus VII	0	0	0
Administración	0	0	0
Agronegocios	0	0	0
Contaduría	0	0	0
Escuela de Ciencias Administrativas, Campus IX	0	0	0
Administración	0	0	0
Contaduría	0	0	0
Escuela de Ciencias Administrativas Istmo-Costa, Campus IX	0	0	0
Administración	0	0	0
Contaduría	0	0	0
Gestión Turística	0	0	0
Centro Universidad-Empresa	0	0	0
Gestión de la Micro, Pequeña y Mediana Empresa (No escolarizada)	0	0	0
1403 Enseñanzas de las Lenguas	0	0	0
Facultad de Lenguas, Campus Tuxtla	0	0	0
Enseñanza del Inglés	0	0	0
Escuela de Lenguas, Campus San Cristóbal de Las Casas	0	0	0
Enseñanza del Inglés	0	0	0
Escuela de Lenguas, Campus Tapachula	0	0	0
Enseñanza del Inglés	0	0	0
Inglés (No escolarizada)	0	0	0

Continúa...

DES / UA / PE	Beneficiarios/as		Total
	M	F	
1404 Arquitectura e Ingeniería	0	0	0
Facultad de Arquitectura, Campus I	0	0	0
Arquitectura	0	0	0
Facultad de Ingeniería, Campus I	0	0	0
Ingeniería Civil	0	0	0
Ingeniería en Ciencias de los Materiales	0	0	0
Ingeniería Hidráulica	0	0	0
1405 Ciencias Sociales y Humanidades	0	0	0
Facultad de Ciencias Sociales, Campus III	0	0	0
Antropología Social	0	0	0
Economía	0	0	0
Historia	0	0	0
Sociología	0	0	0
Facultad de Humanidades, Campus VI	0	0	0
Bibliotecología y Gestión de Información	0	0	0
Comunicación	0	0	0
Filosofía	0	0	0
Lengua y Literatura Hispanoamericanas	0	0	0
Pedagogía	0	0	0
Tecnologías de Información y Comunicación Aplicadas a la Educación (No escolarizada)	0	0	0
Escuela de Humanidades, Campus IV	0	0	0
Pedagogía	0	0	0
Escuela de Humanidades, Campus IX	0	0	0
Pedagogía	0	0	0
Puericultura y Desarrollo Infantil	0	0	0
1406 Ciencias de la Salud	1	1	2
Facultad de Medicina Humana "Dr. Manuel Velasco Suárez", Campus II	1	1	2
Gerontología	0	0	0
Médico Cirujano	1	1	2
Facultad de Medicina Humana "Dr. Manuel Velasco Suárez", Campus IV	0	0	0
Médico Cirujano	0	0	0
Facultad de Ciencias Químicas, Campus IV	0	0	0
Químico Farmacobiólogo	0	0	0
Escuela de Ciencias Químicas	0	0	0
Químico Farmacobiólogo	0	0	0
1407 Ciencias Naturales y Exactas	1	0	1
Instituto de Biociencias	0	0	0
Ingeniero Biotecnólogo	0	0	0
Facultad de Ciencias en Física y Matemáticas	1	0	1
Física	1	0	1
Ingeniería Física	0	0	0
Matemáticas	0	0	0
Matemáticas Aplicadas	0	0	0
1408 Ciencias Jurídicas y Gestión Pública	0	0	0
Instituto de Investigaciones Jurídicas	0	0	0
Derecho (No escolarizada)	0	0	0
Derecho con Formación en Impartición de Justicia	0	0	0
Facultad de Derecho, Campus III	0	0	0
Derecho	0	0	0
Centro de Estudios para el Desarrollo Municipal y Políticas Públicas	0	0	0
Desarrollo Municipal y Gobernabilidad (No escolarizada)	0	0	0
Estadística y Sistemas de Información (No escolarizada)	0	0	0
Gerencia Social (No escolarizada)	0	0	0
Centro de Estudios para la Construcción de Ciudadanía y la Seguridad	0	0	0
Derechos Humanos (No escolarizada)	0	0	0
1624 Sociedad e Interculturalidad	0	0	0
Escuela de Gestión y Autodesarrollo Indígena	0	0	0
Gestión y Autodesarrollo Indígena	0	0	0
Centro de Estudios para el Arte y la Cultura	0	0	0
Danza	0	0	0
Total	2	1	3

Fuente: Secretaría de Identidad y Responsabilidad Social Universitaria, UNACH.

Beca de capacitación por género y programas educativos, 2021

DES / UA / PE	Beneficiario/as		Total
	M	F	
1401 Ciencias Agropecuarias	1	0	1
Facultad de Medicina Veterinaria y Zootecnia, Campus II	0	0	0
Medicina Veterinaria y Zootecnia	0	0	0
Facultad de Medicina Veterinaria y Zootecnia, Campus II, Extensión Pichucalco	0	0	0
Facultad de Ciencias Agrícolas, Campus IV	0	0	0
Ingeniero Agrónomo	0	0	0
Ingeniero Agrónomo Tropical	0	0	0
Ingeniero Forestal	0	0	0
Facultad de Ciencias Agronómicas, Campus V	0	0	0
Ingeniero Agrónomo	0	0	0
Ingeniero Agrónomo en Ganadería Ambiental	0	0	0
Ingeniero en Desarrollo Agroambiental	0	0	0
Facultad Maya de Estudios Agropecuarios	1	0	1
Ingeniero Agrónomo	0	0	0
Ingeniería en Agronomía	0	0	0
Ingeniería en Desarrollo Rural	0	0	0
Ingeniería en Procesos Agroindustriales	0	0	0
Ingeniería en Sistemas Forestales	0	0	0
Ingeniero Forestal	1	0	1
Medicina Veterinaria y Zootecnia	0	0	0
Seguridad Alimentaria (No escolarizada)	0	0	0
Escuela de Estudios Agropecuarios Mezcalapa	0	0	0
Ingeniero Agrónomo	0	0	0
Ingeniería en Agronomía	0	0	0
Medicina Veterinaria y Zootecnia	0	0	0
Escuela de Ciencias y Procesos Agropecuarios Industriales Istmo-Costa, Campus IX	0	0	0
Ingeniero Agroindustrial	0	0	0
Coordinación de la Licenciatura en Caficultura	0	0	0
Caficultura	0	0	0
Coordinación de la Licenciatura en Sistemas Costeros	0	0	0
Ingeniero en Sistemas Costeros	0	0	0
1402 Ciencias Administrativas y Contables	0	0	0
Facultad de Contaduría y Administración, Campus I	0	0	0
Administración	0	0	0
Contaduría	0	0	0
Gestión Turística	0	0	0
Ingeniería en Desarrollo y Tecnología de Software	0	0	0
Sistemas Computacionales	0	0	0
Facultad de Negocios, Campus IV	0	0	0
Contaduría	0	0	0
Ingeniería en Desarrollo y Tecnología de Software	0	0	0
Sistemas Computacionales	0	0	0
Facultad de Ciencias de la Administración, Campus IV	0	0	0
Administración	0	0	0
Agronegocios	0	0	0
Comercio Internacional	0	0	0
Gestión Turística	0	0	0
Facultad de Ciencias Administrativas, Campus VIII	0	0	0
Administración	0	0	0
Contaduría	0	0	0
Escuela de Contaduría y Administración, Campus VII	0	0	0
Administración	0	0	0
Agronegocios	0	0	0
Contaduría	0	0	0
Escuela de Ciencias Administrativas, Campus IX	0	0	0
Administración	0	0	0
Contaduría	0	0	0
Escuela de Ciencias Administrativas Istmo-Costa, Campus IX	0	0	0
Administración	0	0	0
Contaduría	0	0	0
Gestión Turística	0	0	0
Centro Universidad-Empresa	0	0	0
Gestión de la Micro, Pequeña y Mediana Empresa (No escolarizada)	0	0	0
1403 Enseñanzas de las Lenguas	0	0	0
Facultad de Lenguas, Campus Tuxtla	0	0	0
Enseñanza del Inglés	0	0	0
Escuela de Lenguas, Campus San Cristóbal de Las Casas	0	0	0
Enseñanza del Inglés	0	0	0
Escuela de Lenguas, Campus Tapachula	0	0	0
Enseñanza del Inglés	0	0	0
Inglés (No escolarizada)	0	0	0

Continúa...

DES / UA / PE	Beneficiario/as		Total
	M	F	
1404 Arquitectura e Ingeniería	0	0	0
Facultad de Arquitectura, Campus I	0	0	0
Arquitectura	0	0	0
Facultad de Ingeniería, Campus I	0	0	0
Ingeniería Civil	0	0	0
Ingeniería en Ciencias de los Materiales	0	0	0
Ingeniería Hidráulica	0	0	0
1405 Ciencias Sociales y Humanidades	0	0	0
Facultad de Ciencias Sociales, Campus III	0	0	0
Antropología Social	0	0	0
Economía	0	0	0
Historia	0	0	0
Sociología	0	0	0
Facultad de Humanidades, Campus VI	0	0	0
Bibliotecología y Gestión de Información	0	0	0
Comunicación	0	0	0
Filosofía	0	0	0
Lengua y Literatura Hispanoamericanas	0	0	0
Pedagogía	0	0	0
Tecnologías de Información y Comunicación Aplicadas a la Educación (No escolarizada)	0	0	0
Escuela de Humanidades, Campus IV	0	0	0
Pedagogía	0	0	0
Escuela de Humanidades, Campus IX	0	0	0
Pedagogía	0	0	0
Puericultura y Desarrollo Infantil	0	0	0
1406 Ciencias de la Salud	0	0	0
Facultad de Medicina Humana "Dr. Manuel Velasco Suárez", Campus II	0	0	0
Gerontología	0	0	0
Médico Cirujano	0	0	0
Facultad de Medicina Humana "Dr. Manuel Velasco Suárez", Campus IV	0	0	0
Médico Cirujano	0	0	0
Facultad de Ciencias Químicas, Campus IV	0	0	0
Químico Farmacobiólogo	0	0	0
Escuela de Ciencias Químicas	0	0	0
Químico Farmacobiólogo	0	0	0
1407 Ciencias Naturales y Exactas	0	0	0
Instituto de Biociencias	0	0	0
Ingeniero Biotecnólogo	0	0	0
Facultad de Ciencias en Física y Matemáticas	0	0	0
Física	0	0	0
Ingeniería Física	0	0	0
Matemáticas	0	0	0
Matemáticas Aplicadas	0	0	0
1408 Ciencias Jurídicas y Gestión Pública	0	0	0
Instituto de Investigaciones Jurídicas	0	0	0
Derecho (No escolarizada)	0	0	0
Derecho con Formación en Impartición de Justicia	0	0	0
Facultad de Derecho, Campus III	0	0	0
Derecho	0	0	0
Centro de Estudios para el Desarrollo Municipal y Políticas Públicas	0	0	0
Desarrollo Municipal y Gobernabilidad (No escolarizada)	0	0	0
Estadística y Sistemas de Información (No escolarizada)	0	0	0
Gerencia Social (No escolarizada)	0	0	0
Centro de Estudios para la Construcción de Ciudadanía y la Seguridad	0	0	0
Derechos Humanos (No escolarizada)	0	0	0
1624 Sociedad e Interculturalidad	0	0	0
Escuela de Gestión y Autodesarrollo Indígena	0	0	0
Gestión y Autodesarrollo Indígena	0	0	0
Centro de Estudios para el Arte y la Cultura	0	0	0
Danza	0	0	0
Total	1	0	1

Fuente:Secretaría de Identidad y Responsabilidad Social Universitaria , UNACH.

Datos obtenidos de la Convocatoria: Beca de Capacitación para el Programa "Formación de Formadores para el Trabajo Comunitario".

**Beca de "apoyo a la manutención para hijos/as de militares de las fuerzas armadas"
por género y programas educativos, 2021**

DES / UA / PE	Beneficiarios/as		Total
	M	F	
1401 Ciencias Agropecuarias	2	2	4
Facultad de Medicina Veterinaria y Zootecnia, Campus II	2	0	2
Medicina Veterinaria y Zootecnia	2	0	2
Facultad de Medicina Veterinaria y Zootecnia, Campus II, Extensión Pichucalco	0	0	0
Facultad de Ciencias Agrícolas, Campus IV	0	0	0
Ingeniero Agrónomo	0	0	0
Ingeniero Agrónomo Tropical	0	0	0
Ingeniero Forestal	0	0	0
Facultad de Ciencias Agronómicas, Campus V	0	0	0
Ingeniero Agrónomo	0	0	0
Ingeniero Agrónomo en Ganadería Ambiental	0	0	0
Ingeniero en Desarrollo Agroambiental	0	0	0
Facultad Maya de Estudios Agropecuarios	0	0	0
Ingeniero Agrónomo	0	0	0
Ingeniería en Agronomía	0	0	0
Ingeniería en Desarrollo Rural	0	0	0
Ingeniería en Procesos Agroindustriales	0	0	0
Ingeniería en Sistemas Forestales	0	0	0
Ingeniero Forestal	0	0	0
Medicina Veterinaria y Zootecnia	0	0	0
Seguridad Alimentaria (No escolarizada)	0	0	0
Escuela de Estudios Agropecuarios Mezcalapa	0	1	1
Ingeniero Agrónomo	0	0	0
Ingeniería en Agronomía	0	1	1
Medicina Veterinaria y Zootecnia	0	0	0
Escuela de Ciencias y Procesos Agropecuarios Industriales Istmo-Costa, Campus IX	0	0	0
Ingeniero Agroindustrial	0	0	0
Coordinación de la Licenciatura en Caficultura	0	0	0
Caficultura	0	0	0
Coordinación de la Licenciatura en Sistemas Costeros	0	1	1
Ingeniero en Sistemas Costeros	0	1	1
1402 Ciencias Administrativas y Contables	11	5	16
Facultad de Contaduría y Administración, Campus I	4	1	5
Administración	2	1	3
Contaduría	1	0	1
Gestión Turística	0	0	0
Ingeniería en Desarrollo y Tecnología de Software	1	0	1
Sistemas Computacionales	0	0	0
Facultad de Negocios, Campus IV	4	2	6
Contaduría	1	2	3
Ingeniería en Desarrollo y Tecnología de Software	3	0	3
Sistemas Computacionales	0	0	0
Facultad de Ciencias de la Administración, Campus IV	2	2	4
Administración	1	1	2
Agronegocios	0	0	0
Comercio Internacional	1	0	1
Gestión Turística	0	1	1
Facultad de Ciencias Administrativas, Campus VIII	0	0	0
Administración	0	0	0
Contaduría	0	0	0
Escuela de Contaduría y Administración, Campus VII	0	0	0
Administración	0	0	0
Agronegocios	0	0	0
Contaduría	0	0	0
Escuela de Ciencias Administrativas, Campus IX	0	0	0
Administración	0	0	0
Contaduría	0	0	0
Escuela de Ciencias Administrativas Istmo-Costa, Campus IX	0	0	0
Administración	0	0	0
Contaduría	0	0	0
Gestión Turística	0	0	0
Centro Universidad-Empresa	1	0	1
Gestión de la Micro, Pequeña y Mediana Empresa (No escolarizada)	1	0	1

Continúa...

DES / UA / PE	Beneficiarios/as		Total
	M	F	
1403 Enseñanzas de las Lenguas	1	1	2
Facultad de Lenguas, Campus Tuxtla	1	0	1
Enseñanza del Inglés	1	0	1
Escuela de Lenguas, Campus San Cristóbal de Las Casas	0	0	0
Enseñanza del Inglés	0	0	0
Escuela de Lenguas, Campus Tapachula	0	1	1
Enseñanza del Inglés	0	1	1
Inglés (No escolarizada)	0	0	0
1404 Arquitectura e Ingeniería	2	1	3
Facultad de Arquitectura, Campus I	1	0	1
Arquitectura	1	0	1
Facultad de Ingeniería, Campus I	1	1	2
Ingeniería Civil	1	1	2
Ingeniería en Ciencias de los Materiales	0	0	0
Ingeniería Hidráulica	0	0	0
1405 Ciencias Sociales y Humanidades	0	0	0
Facultad de Ciencias Sociales, Campus III	0	0	0
Antropología Social	0	0	0
Economía	0	0	0
Historia	0	0	0
Sociología	0	0	0
Facultad de Humanidades, Campus VI	0	0	0
Bibliotecología y Gestión de Información	0	0	0
Comunicación	0	0	0
Filosofía	0	0	0
Lengua y Literatura Hispanoamericanas	0	0	0
Pedagogía	0	0	0
Tecnologías de Información y Comunicación Aplicadas a la Educación (No escolarizada)	0	0	0
Escuela de Humanidades, Campus IV	0	0	0
Pedagogía	0	0	0
Escuela de Humanidades, Campus IX	0	0	0
Pedagogía	0	0	0
Puericultura y Desarrollo Infantil	0	0	0
1406 Ciencias de la Salud	2	4	6
Facultad de Medicina Humana "Dr. Manuel Velasco Suárez", Campus II	0	2	2
Gerontología	0	1	1
Médico Cirujano	0	1	1
Facultad de Medicina Humana "Dr. Manuel Velasco Suárez", Campus IV	1	1	2
Médico Cirujano	1	1	2
Facultad de Ciencias Químicas, Campus IV	1	0	1
Químico Farmacobiólogo	1	0	1
Escuela de Ciencias Químicas	0	1	1
Químico Farmacobiólogo	0	1	1
1407 Ciencias Naturales y Exactas	1	0	1
Instituto de Biociencias	0	0	0
Ingeniero Biotecnólogo	0	0	0
Facultad de Ciencias en Física y Matemáticas	1	0	1
Física	0	0	0
Ingeniería Física	1	0	1
Matemáticas	0	0	0
Matemáticas Aplicadas	0	0	0
1408 Ciencias Jurídicas y Gestión Pública	1	1	2
Instituto de Investigaciones Jurídicas	0	0	0
Derecho (No escolarizada)	0	0	0
Derecho con Formación en Impartición de Justicia	0	0	0
Facultad de Derecho, Campus III	1	1	2
Derecho	1	1	2
Centro de Estudios para el Desarrollo Municipal y Políticas Públicas	0	0	0
Desarrollo Municipal y Gobernabilidad (No escolarizada)	0	0	0
Estadística y Sistemas de Información (No escolarizada)	0	0	0
Gerencia Social (a distancia)	0	0	0
Centro de Estudios para la Construcción de Ciudadanía y la Seguridad	0	0	0
Derechos Humanos (No escolarizada)	0	0	0
1624 Sociedad e Interculturalidad	0	0	0
Escuela de Gestión y Autodesarrollo Indígena	0	0	0
Gestión y Autodesarrollo Indígena	0	0	0
Centro de Estudios para el Arte y la Cultura	0	0	0
Danza	0	0	0
Total	20	14	34

Fuente: Secretaría de Identidad y Responsabilidad Social Universitaria , UNACH.

Beca "apoyo a madres mexicanas jefas de familia" por género y programas educativos, 2021

DES / UA / PE	Beneficiarios/as		Total
	M	F	
1401 Ciencias Agropecuarias	0	0	0
Facultad de Medicina Veterinaria y Zootecnia, Campus II	0	0	0
Medicina Veterinaria y Zootecnia	0	0	0
Facultad de Medicina Veterinaria y Zootecnia, Campus II, Extensión Pichucalco	0	0	0
Facultad de Ciencias Agrícolas, Campus IV	0	0	0
Ingeniero Agrónomo	0	0	0
Ingeniero Agrónomo Tropical	0	0	0
Ingeniero Forestal	0	0	0
Facultad de Ciencias Agronómicas, Campus V	0	0	0
Ingeniero Agrónomo	0	0	0
Ingeniero Agrónomo en Ganadería Ambiental	0	0	0
Ingeniero en Desarrollo Agroambiental	0	0	0
Facultad Maya de Estudios Agropecuarios	0	0	0
Ingeniero Agrónomo	0	0	0
Ingeniería en Agronomía	0	0	0
Ingeniería en Desarrollo Rural	0	0	0
Ingeniería en Procesos Agroindustriales	0	0	0
Ingeniería en Sistemas Forestales	0	0	0
Ingeniero Forestal	0	0	0
Medicina Veterinaria y Zootecnia	0	0	0
Seguridad Alimentaria (No escolarizada)	0	0	0
Escuela de Estudios Agropecuarios Mezcalapa	0	0	0
Ingeniero Agrónomo	0	0	0
Ingeniería en Agronomía	0	0	0
Medicina Veterinaria y Zootecnia	0	0	0
Escuela de Ciencias y Procesos Agropecuarios Industriales Istmo-Costa, Campus IX	0	0	0
Ingeniero Agroindustrial	0	0	0
Coordinación de la Licenciatura en Caficultura	0	0	0
Caficultura	0	0	0
Coordinación de la Licenciatura en Sistemas Costeros	0	0	0
Ingeniero en Sistemas Costeros	0	0	0
1402 Ciencias Administrativas y Contables	0	0	0
Facultad de Contaduría y Administración, Campus I	0	0	0
Administración	0	0	0
Contaduría	0	0	0
Gestión Turística	0	0	0
Ingeniería en Desarrollo y Tecnología de Software	0	0	0
Sistemas Computacionales	0	0	0
Facultad de Negocios, Campus IV	0	0	0
Contaduría	0	0	0
Ingeniería en Desarrollo y Tecnología de Software	0	0	0
Sistemas Computacionales	0	0	0
Facultad de Ciencias de la Administración, Campus IV	0	0	0
Administración	0	0	0
Agronegocios	0	0	0
Comercio Internacional	0	0	0
Gestión Turística	0	0	0
Facultad de Ciencias Administrativas, Campus VIII	0	0	0
Administración	0	0	0
Contaduría	0	0	0
Escuela de Contaduría y Administración, Campus VII	0	0	0
Administración	0	0	0
Agronegocios	0	0	0
Contaduría	0	0	0
Escuela de Ciencias Administrativas, Campus IX	0	0	0
Administración	0	0	0
Contaduría	0	0	0
Escuela de Ciencias Administrativas Istmo-Costa, Campus IX	0	0	0
Administración	0	0	0
Contaduría	0	0	0
Gestión Turística	0	0	0
Centro Universidad-Empresa	0	0	0
Gestión de la Micro, Pequeña y Mediana Empresa (No escolarizada)	0	0	0
1403 Enseñanzas de las Lenguas	0	1	1
Facultad de Lenguas, Campus Tuxtla	0	0	0
Enseñanza del Inglés	0	0	0
Escuela de Lenguas, Campus San Cristóbal de Las Casas	0	0	0
Enseñanza del Inglés	0	0	0
Escuela de Lenguas, Campus Tapachula	0	1	1
Enseñanza del Inglés	0	1	1
Inglés (No escolarizada)	0	0	0

Continúa...

DES / UA / PE	Beneficiarios/as		Total
	M	F	
1404 Arquitectura e Ingeniería	0	0	0
Facultad de Arquitectura, Campus I	0	0	0
Arquitectura	0	0	0
Facultad de Ingeniería, Campus I	0	0	0
Ingeniería Civil	0	0	0
Ingeniería en Ciencias de los Materiales	0	0	0
Ingeniería Hidráulica	0	0	0
1405 Ciencias Sociales y Humanidades	0	0	0
Facultad de Ciencias Sociales, Campus III	0	0	0
Antropología Social	0	0	0
Economía	0	0	0
Historia	0	0	0
Sociología	0	0	0
Facultad de Humanidades, Campus VI	0	0	0
Bibliotecología y Gestión de Información	0	0	0
Comunicación	0	0	0
Filosofía	0	0	0
Lengua y Literatura Hispanoamericanas	0	0	0
Pedagogía	0	0	0
Tecnologías de Información y Comunicación Aplicadas a la Educación (No escolarizada)	0	0	0
Escuela de Humanidades, Campus IV	0	0	0
Pedagogía	0	0	0
Escuela de Humanidades, Campus IX	0	0	0
Pedagogía	0	0	0
Puericultura y Desarrollo Infantil	0	0	0
1406 Ciencias de la Salud	0	1	1
Facultad de Medicina Humana "Dr. Manuel Velasco Suárez", Campus II	0	1	1
Gerontología	0	0	0
Médico Cirujano	0	1	1
Facultad de Medicina Humana "Dr. Manuel Velasco Suárez", Campus IV	0	0	0
Médico Cirujano	0	0	0
Facultad de Ciencias Químicas, Campus IV	0	0	0
Químico Farmacobiólogo	0	0	0
Escuela de Ciencias Químicas	0	0	0
Químico Farmacobiólogo	0	0	0
1407 Ciencias Naturales y Exactas	0	0	0
Instituto de Biociencias	0	0	0
Ingeniero Biotecnólogo	0	0	0
Facultad de Ciencias en Física y Matemáticas	0	0	0
Física	0	0	0
Ingeniería Física	0	0	0
Matemáticas	0	0	0
Matemáticas Aplicadas	0	0	0
1408 Ciencias Jurídicas y Gestión Pública	0	1	1
Instituto de Investigaciones Jurídicas	0	0	0
Derecho (No escolarizada)	0	0	0
Derecho con Formación en Impartición de Justicia	0	0	0
Facultad de Derecho, Campus III	0	1	1
Derecho	0	1	1
Centro de Estudios para el Desarrollo Municipal y Políticas Públicas	0	0	0
Desarrollo Municipal y Gobernabilidad (No escolarizada)	0	0	0
Estadística y Sistemas de Información (No escolarizada)	0	0	0
Gerencia Social (No escolarizada)	0	0	0
Centro de Estudios para la Construcción de Ciudadanía y la Seguridad	0	0	0
Derechos Humanos (No escolarizada)	0	0	0
1624 Sociedad e Interculturalidad	0	0	0
Escuela de Gestión y Autodesarrollo Indígena	0	0	0
Gestión y Autodesarrollo Indígena	0	0	0
Centro de Estudios para el Arte y la Cultura	0	0	0
Danza	0	0	0
Total	0	3	3

Fuente: Secretaría de Identidad y Responsabilidad Social Universitaria, UNACH.



Actividades en Defensa de los Derechos Universitarios

**Actividades en defensa de los derechos universitarios
Enero - Junio 2021**

Evento	Conferencia	Lugar	Ponente	Fecha	Beneficiados/as
Curso de inducción para titulares de las comisiones de Género: Atribuciones de las comisiones, ejes y principios éticos de trabajo, ruta para la atención a quejas de Derecho Humanos y Coordinación con la Defensoría de Derechos Humanos, Buen Trato y Primeros Auxilios Psicológicos.	Curso	Virtual, participaron todas las 22 sedes que cuentan con Comisión de Género.	Mtra. Nadia Guerra, Dr. Santiago Martínez Junco y Dra. Liliana Bellato Gil.	10/05/2021 al 15/05/2021	Titulares de las comisiones de Género.
Juzgar con Perspectiva de Género en el Curso de Capacitación: Proceso penal con perspectiva de Género.	Curso de Capacitación	Facultad de Derecho, Campus III. San Cristóbal de Las Casas.	Cristhian Santiago Bartolomé.	22/5/2021	Estudiantes internos y externos.
Capacitación al personal docente y administrativo en el ámbito laboral.	Capacitación	Facultad de Arquitectura, Campus II.	Cristhian Santiago Bartolomé.	25 /05/2021	Personal docente y administrativo.
Discriminación y Violencia de Género Universitaria.	Conversatorio	Coordinación para la Igualdad de Género.	Dra. Florencia Peña Dra. Angélica Aremy García, Modera: Dra. Liliana Bellato Gil.	27/5/2021	Personal docente y administrativo; titulares de las comisiones de Género.
Paternidad responsable y masculinidades	Conversatorio	Facultad de Ciencias de la Administración, Campus IV.	Dr. Santiago Matínez Junco.	14/6/2021	Personal docente, administrativo y alumnado.
Violencia Digital: Propuesta para una Estrategia en la Universidad.	Conferencia	Coordinación para la Igualdad de Género.	Dra. Liliana Bellato Gil.	18/6/2021	Concejaras/os universitarias/os.
Caja de Herramientas psicosociales para el acompañamiento a las y los tutorados en tiempos de pandemia y post Covid desde una perspectiva de género.	Curso-Taller	Facultad de Ciencias de la Administración, Campus IV.	Dr. Santiago Martínez Junco.	20/6/2021	Personal de tutorías y responsables del Servicio Social.
"Violencia de género y funciones de la Comisión de Género en las unidades académicas".	Curso	Escuela de Estudios Agropecuarios de Mezcalapa, Copainalá.	Mtra. Anita Pérez Morales.	11/6/2021	Personal Administrativo.
Reglamento de Servicio Social.	Curso	Escuela de Estudios Agropecuarios de Mezcalapa, Copainalá.	Mtra. Anita Pérez Morales.	21/6/2021	Estudiantes Prestadores/as de Servicio Social.
De la cultura de la Igualdad y la Equidad en Contextos Universitarios. Dentro del Foro por la Equidad en Contextos Universitarios de la Universidad Tecnológica de Tabasco.	Conferencia	Tecnológico de Tabasco.	Dra. Liliana Bellato Gil.	26/06/2021	Foro regional de profesores.
Presentación de trabajo de las Comisiones de Género ante las autoridades de las Unidades Académicas.	Presentación	Todas las sedes.	Dra. Liliana Bellato Gil.	15/05/2021 al 20/06/2021	Titulares de las unidades académicas y directivos de las sedes.

Fuente: Dirección de la Defensoría de los Derechos Universitarios, UNACH.

**Actividades en defensa de los derechos universitarios
Julio - Diciembre 2021**

Conferencia	Lugar	Ponente	Fecha	Beneficiados/as
Plática sobre el Nuevo Protocolo de Actuación ante situaciones de violencia, violencia de género, acoso, hostigamiento sexual y discriminación de la UNACH. (Procedimiento de la Queja)	Via On line (Facultad de Humanidades, Campus VI; Medicina Veterinaria y Zootecnia, Campus II; Ingeniería, Campus I; Medicina Humana, Campus II; Ciencias Administrativas, Campus VIII; y Escuela de Ciencias Químicas).	Dra. Patricia De los Santos Chandomi / Lic. Sergio Enrique Serrano Alfaro	12/7/2021	6
Plática sobre el Nuevo Protocolo de Actuación ante situaciones de violencia, violencia de género, acoso, hostigamiento sexual y discriminación de la UNACH. (Procedimiento de la Queja)	Via On line (Facultad de Arquitectura, Campus I; Ciencias Agronómicas, Campus V; y Escuela de Humanidades, Campus IX).	Dra. Patricia De los Santos Chandomi / Lic. Sergio Enrique Serrano Alfaro	18/8/2021	3
Plática sobre el Nuevo Protocolo de Actuación ante situaciones de violencia, violencia de género, acoso, hostigamiento sexual y discriminación de la UNACH. (Procedimiento de la Queja)	Via On line (Facultad de Contaduría y Administración, Campus I; Ciencias de la Administración, Campus IV; y Escuela de Ciencias Administrativas, Campus IX).	Dra. Patricia De los Santos Chandomi / Lic. Sergio Enrique Serrano Alfaro	27/8/2021	3
Plática sobre el Nuevo Protocolo de Actuación ante situaciones de violencia, violencia de género, acoso, hostigamiento sexual y discriminación de la UNACH. (Procedimiento de la Queja)	Via On line (Facultad de Derecho, Campus III, Extensión Palenque y Coordinación de la Licenciatura en Sistemas Costeros).	Dra. Patricia De los Santos Chandomi / Lic. Sergio Enrique Serrano Alfaro	30/8/2021	2

Fuente: Dirección de la Defensoría de los Derechos Universitarios, UNACH.



Seguro Facultativo

**Seguro facultativo afiliados/as al Instituto Mexicano del Seguro Social (IMSS) por género
Enero - Junio 2021**

DES / UA	Estudiantes afiliados/as		Total
	M	F	
1401 Ciencias Agropecuarias	1,674	1,087	2,761
Facultad de Medicina Veterinaria y Zootecnia, Campus II	511	499	1,010
Facultad Medicina Veterinaria y Zootecnia, Campus II, Pichucalco	87	68	155
Facultad de Ciencias Agrícolas, Campus IV	396	169	565
Facultad de Ciencias Agronómicas, Campus V	329	99	428
Facultad Maya de Estudios Agropecuarios	189	120	309
Escuela de Estudios Agropecuarios Mezcalapa	63	45	108
Escuela de Ciencias y Procesos Agropecuarios Industriales Istmo-Costa, Campus IX	42	35	77
Coodinación de la Licenciatura en Caficultura	37	25	62
Coodinación de la Licenciatura en Sistemas Costeros	20	27	47
1402 Ciencias Administrativas y Contables	3,062	2,862	5,924
Facultad de Contaduría y Administración, Campus I	1,699	1,629	3,328
Facultad de Negocios, Campus IV	323	328	651
Facultad de Ciencias de la Administración, Campus IV	414	329	743
Facultad de Ciencias Administrativas, Campus VIII	135	114	249
Escuela de Contaduría y Administración, Campus VII	116	107	223
Escuela de Ciencias Administrativas, Campus IX	98	89	187
Escuela de Ciencias Administrativas Istmo-Costa, Campus IX	132	119	251
Centro Universidad-Empresa	145	147	292
1403 Enseñanzas de las Lenguas	335	436	771
Facultad de Lenguas, Campus Tuxtla	90	153	243
Escuela de Lenguas, Campus San Cristóbal de Las Casas	95	102	197
Escuela de Lenguas, Campus Tapachula	150	181	331
1404 Arquitectura e Ingeniería	1,644	1,145	2,789
Facultad de Arquitectura, Campus I	970	389	1,359
Facultad de Ingeniería, Campus I	674	756	1,430
1405 Ciencias Sociales y Humanidades	1,165	1,846	3,011
Facultad de Ciencias Sociales, Campus III	201	198	399
Facultad de Humanidades, Campus VI	775	1,199	1,974
Escuela de Humanidades, Campus IV	148	349	497
Escuela de Humanidades, Campus IX	41	100	141
1406 Ciencias de la Salud	1,451	1,583	3,034
Facultad de Medicina Humana "Dr. Manuel Velasco Suárez", Campus II	860	989	1,849
Facultad de Medicina Humana "Dr. Manuel Velasco Suárez", Campus IV	145	176	321
Facultad de Ciencias Químicas, Campus IV	216	237	453
Escuela de Ciencias Químicas	230	181	411
1407 Ciencias Naturales y Exactas	230	118	348
Instituto de Biociencias	79	65	144
Facultad de Ciencias en Física y Matemáticas	151	53	204
1408 Ciencias Jurídicas y Gestión Pública	838	991	1,829
Instituto de Investigaciones Jurídicas	162	86	248
Facultad de Derecho, Campus III	483	689	1,172
Facultad de Derecho, Campus III, Extensión Palenque	9	9	18
Facultad de Derecho, Campus III, Extensión Tapachula	89	110	199
Centro de Estudios para el Desarrollo Municipal y Políticas Públicas	57	28	85
Centro de Estudios para la Construcción de Ciudadanía y la Seguridad	38	69	107
1624 Sociedad e Interculturalidad	19	34	53
Escuela de Gestión y Autodesarrollo Indígena	5	7	12
Centro de Estudios para el Arte y la Cultura	14	27	41
Total	10,418	10,102	20,520

Fuente: Secretaría de Identidad y Responsabilidad Social Universitaria, UNACH.

**Seguro facultativo afiliados/as al Instituto Mexicano del Seguro Social (IMSS) por género
Julio - Diciembre 2021**

DES / UA	Estudiantes afiliados/as		Total
	M	F	
1401 Ciencias Agropecuarias	1,980	1,128	3,108
Facultad de Medicina Veterinaria y Zootecnia, Campus II	578	516	1,094
Facultad Medicina Veterinaria y Zootecnia, Campus II, Pichucalco	104	68	172
Facultad de Ciencias Agrícolas, Campus IV	414	146	560
Facultad de Ciencias Agronómicas, Campus V	359	79	438
Facultad Maya de Estudios Agropecuarios	269	161	430
Escuela de Estudios Agropecuarios Mezcalapa	112	51	163
Escuela de Ciencias y Procesos Agropecuarios Industriales Istmo-Costa, Campus IX	67	52	119
Coodinación de la Licenciatura en Caficultura	39	22	61
Coodinación de la Licenciatura en Sistemas Costeros	38	33	71
1402 Ciencias Administrativas y Contables	3,814	3,671	7,485
Facultad de Contaduría y Administración, Campus I	1,998	1,833	3,831
Facultad de Negocios, Campus IV	469	390	859
Facultad de Ciencias de la Administración, Campus IV	330	383	713
Facultad de Ciencias Administrativas, Campus VIII	385	416	801
Escuela de Contaduría y Administración, Campus VII	179	151	330
Escuela de Ciencias Administrativas, Campus IX	79	123	202
Escuela de Ciencias Administrativas Istmo-Costa, Campus IX	228	215	443
Centro Universidad-Empresa	146	160	306
1403 Enseñanzas de las Lenguas	428	536	964
Facultad de Lenguas, Campus Tuxtla	126	175	301
Escuela de Lenguas, Campus San Cristóbal de Las Casas	141	145	286
Escuela de Lenguas, Campus Tapachula	161	216	377
1404 Arquitectura e Ingeniería	1,462	1,390	2,852
Facultad de Arquitectura, Campus I	481	802	1,283
Facultad de Ingeniería, Campus I	981	588	1,569
1405 Ciencias Sociales y Humanidades	1,338	1,921	3,259
Facultad de Ciencias Sociales, Campus III	327	260	587
Facultad de Humanidades, Campus VI	789	1,122	1,911
Escuela de Humanidades, Campus IV	158	413	571
Escuela de Humanidades, Campus IX	64	126	190
1406 Ciencias de la Salud	1,757	1,969	3,726
Facultad de Medicina Humana "Dr. Manuel Velasco Suárez", Campus II	1,151	1,345	2,496
Facultad de Medicina Humana "Dr. Manuel Velasco Suárez", Campus IV	152	188	340
Facultad de Ciencias Químicas, Campus IV	221	252	473
Escuela de Ciencias Químicas	233	184	417
1407 Ciencias Naturales y Exactas	240	190	430
Instituto de Biociencias	82	88	170
Facultad de Ciencias en Física y Matemáticas	158	102	260
1408 Ciencias Jurídicas y Gestión Pública	860	1,114	1,974
Instituto de Investigaciones Jurídicas	140	134	274
Facultad de Derecho, Campus III	429	534	963
Facultad de Derecho, Campus III, Extensión Palenque	10	19	29
Facultad de Derecho, Campus III, Extensión Tapachula	136	220	356
Centro de Estudios para el Desarrollo Municipal y Políticas Públicas	46	98	144
Centro de Estudios para la Construcción de Ciudadanía y la Seguridad	99	109	208
1624 Sociedad e Interculturalidad	49	77	126
Escuela de Gestión y Autodesarrollo Indígena	15	20	35
Centro de Estudios para el Arte y la Cultura	34	57	91
Total	11,928	11,996	23,924

Fuente: Secretaría de Identidad y Responsabilidad Social Universitaria, UNACH.



Tutorías

Tutorados/as por género y programas educativos
Enero - Junio 2021

DES / UA / PE	Estudiantes					
	Asignados/as			Atendidos/as		
	M	F	Total	M	F	Total
1401 Ciencias Agropecuarias	1,873	990	2,863	1,416	761	2,177
Facultad de Medicina Veterinaria y Zootecnia, Campus II	691	444	1,135	478	311	789
Medicina Veterinaria y Zootecnia	531	378	909	446	302	748
Medicina Veterinaria y Zootecnia, Campus II, Extensión Pichucalco	160	66	226	32	9	41
Facultad de Ciencias Agrícolas, Campus IV	449	159	608	370	138	508
Ingeniero Agrónomo	289	105	394	243	88	331
Ingeniero Agrónomo Tropical	141	43	184	108	39	147
Ingeniero Forestal	19	11	30	19	11	30
Facultad de Ciencias Agronómicas, Campus V	254	77	331	224	61	285
Ingeniero Agrónomo	193	56	249	169	44	213
Ingeniero Agrónomo en Ganadería Ambiental	59	19	78	53	15	68
Ingeniero en Desarrollo Agroambiental	2	2	4	2	2	4
Facultad Maya de Estudios Agropecuarios	296	182	478	250	163	413
Ingeniero Agrónomo	44	9	53	44	9	53
Ingeniería Agroindustrial	7	18	25	7	18	25
Ingeniería en Agronomía	16	5	21	16	5	21
Ingeniería en Desarrollo Rural	3	1	4	3	1	4
Ingeniería en Procesos Agroindustriales	6	5	11	6	5	11
Ingeniería en Sistemas Forestales	8	2	10	8	2	10
Ingeniero Forestal	25	12	37	17	9	26
Medicina Veterinaria y Zootecnia	154	81	235	116	66	182
Seguridad Alimentaria (No escolarizada)	23	37	60	23	36	59
Seguridad Alimentaria (No escolarizada), Extensión (CIM)	10	12	22	10	12	22
Escuela de Estudios Agropecuarios Mezcalapa	100	42	142	13	4	17
Ingeniero Agrónomo	31	17	48	1	0	1
Ingeniería en Agronomía	12	4	16	0	0	0
Médico Veterinario Zootecnista	57	21	78	12	4	16
Escuela de Ciencias y Procesos Agropecuarios Industriales Istmo-Costa, Campus IX	52	50	102	52	50	102
Ingeniero Agroindustrial	52	50	102	52	50	102
Coordinación de la Licenciatura en Caficultura	0	0	0	0	0	0
Caficultura	0	0	0	0	0	0
Coordinación de la Licenciatura en Sistemas Costeros	31	36	67	29	34	63
Ingeniero en Sistemas Costeros	31	36	67	29	34	63
1402 Ciencias Administrativas y Contables	3,647	3,913	7,560	3,093	3,329	6,422
Facultad de Contaduría y Administración, Campus I	1,917	1,774	3,691	1,586	1,470	3,056
Administración	569	568	1,137	497	489	986
Contaduría	635	606	1,241	505	493	998
Gestión Turística	205	500	705	157	395	552
Ingeniería en Desarrollo y Tecnologías de Software	238	30	268	193	29	222
Sistemas Computacionales	270	70	340	234	64	298
Facultad de Negocios, Campus IV	448	370	818	439	363	802
Contaduría	291	327	618	282	321	603
Ingeniería en Desarrollo y Tecnologías de Software	120	36	156	120	35	155
Sistemas Computacionales	37	7	44	37	7	44
Facultad de Ciencias de la Administración, Campus IV	478	794	1,272	426	708	1,134
Administración	262	304	566	239	276	515
Agronegocios	42	48	90	42	48	90
Comercio Internacional	98	201	299	85	178	263
Gestión Turística	76	241	317	60	206	266
Facultad de Ciencias Administrativas, Campus VIII	276	361	637	132	192	324
Administración	106	152	258	50	71	121
Contaduría	170	209	379	82	121	203
Escuela de Contaduría y Administración, Campus VII	124	148	272	109	131	240
Administración	46	61	107	44	55	99
Agronegocios	0	0	0	0	0	0
Contaduría	78	87	165	65	76	141
Escuela de Ciencias Administrativas, Campus IX	83	110	193	83	110	193
Administración	51	57	108	51	57	108
Contaduría	32	53	85	32	53	85
Escuela de Ciencias Administrativas Istmo-Costa, Campus IX	155	149	304	154	149	303
Administración	94	81	175	93	81	174
Contaduría	56	64	120	56	64	120
Gestión Turística	5	4	9	5	4	9
Centro Universidad-Empresa	166	207	373	164	206	370
Gestión de la Micro, Pequeña y Mediana Empresa (No escolarizada)	166	207	373	164	206	370
1403 Enseñanzas de las Lenguas	370	600	970	332	534	866
Facultad de Lenguas, Campus Tuxtla	92	171	263	85	149	234
Enseñanza del Inglés	92	171	263	85	149	234
Escuela de Lenguas, Campus San Cristóbal de Las Casas	99	140	239	94	132	226
Enseñanza del Inglés	99	140	239	94	132	226
Escuela de Lenguas, Campus Tapachula	179	289	468	153	253	406
Enseñanza del Inglés	122	216	338	117	202	319
Inglés (No escolarizada)	57	73	130	36	51	87

Continúa...

DES / UA / PE	Estudiantes					
	Asignados/as			Atendidos/as		
	M	F	Total	M	F	Total
1404 Arquitectura e Ingeniería	2,024	832	2,856	1,663	769	2,432
Facultad de Arquitectura, Campus I	833	547	1,380	862	561	1,423
Arquitectura	833	547	1,380	862	561	1,423
Facultad de Ingeniería, Campus I	1,191	285	1,476	801	208	1,009
Ingeniería Civil	1,191	285	1,476	801	208	1,009
Ingeniería en Ciencias de los Materiales	0	0	0	0	0	0
Ingeniería Hidráulica	0	0	0	0	0	0
1405 Ciencias Sociales y Humanidades	1,335	2,117	3,452	799	1,233	2,032
Facultad de Ciencias Sociales, Campus III	223	238	461	188	205	393
Antropología Social	26	31	57	20	25	45
Economía	147	131	278	122	107	229
Historia	15	19	34	14	18	32
Sociología	35	57	92	32	55	87
Facultad de Humanidades, Campus VI	910	1,279	2,189	439	572	1,011
Bibliotecología y Gestión de Información	8	13	21	2	5	7
Comunicación	385	294	679	263	196	459
Filosofía	16	19	35	7	8	15
Lengua y Literatura Hispanoamericanas	43	74	117	8	13	21
Pedagogía	315	715	1,030	118	302	420
Tecnologías de Información y Comunicación Aplicadas a la Educación (No escolarizada)	143	164	307	41	48	89
Escuela de Humanidades, Campus IV	149	456	605	129	372	501
Pedagogía	149	456	605	129	372	501
Escuela de Humanidades, Campus IX	53	144	197	43	84	127
Pedagogía	52	93	145	43	64	107
Puericultura y Desarrollo Infantil	1	51	52	0	20	20
1406 Ciencias de la Salud	1,065	1,261	2,326	551	690	1,241
Facultad de Medicina Humana "Dr. Manuel Velasco Suárez", Campus II	522	707	1,229	196	300	496
Gerontología	66	157	223	32	87	119
Médico Cirujano	456	550	1,006	164	213	377
Facultad de Medicina Humana "Dr. Manuel Velasco Suárez", Campus IV	90	60	150	76	50	126
Médico Cirujano	90	60	150	76	50	126
Facultad de Ciencias Químicas, Campus IV	267	293	560	207	249	456
Químico Farmacobiólogo	267	293	560	207	249	456
Escuela de Ciencias Químicas	186	201	387	72	91	163
Químico Farmacobiólogo	186	201	387	72	91	163
Centro de Estudios sobre la Universidad	0	0	0	0	0	0
Seguridad de Poblaciones Humanas ante Desastres (No escolarizada)	0	0	0	0	0	0
1407 Ciencias Naturales y Exactas	291	172	463	270	164	434
Instituto de Biociencias	82	94	176	81	94	175
Ingeniero Biotecnólogo	82	94	176	81	94	175
Facultad de Ciencias en Física y Matemáticas	209	78	287	189	70	259
Física	94	24	118	83	18	101
Ingeniería Física	72	28	100	69	28	97
Matemáticas	26	13	39	26	13	39
Matemáticas Aplicadas	17	13	30	11	11	22
1408 Ciencias Jurídicas y Gestión Pública	1,086	1,238	2,324	335	786	1,121
Instituto de Investigaciones Jurídicas	155	167	322	77	118	195
Derecho (No escolarizada)	155	167	322	77	118	195
Derecho con Formación en Impartición de Justicia	0	0	0	0	0	0
Facultad de Derecho, Campus III	701	857	1,558	59	603	662
Derecho	602	741	1,343	47	592	639
Derecho, Campus III, Extensión Palenque	0	0	0	0	0	0
Derecho, Campus III, Extensión Tapachula	99	116	215	12	11	23
Centro de Estudios para el Desarrollo Municipal y Políticas Públicas	124	47	171	122	47	169
Desarrollo Municipal y Gobernabilidad (No escolarizada)	30	14	44	30	14	44
Estadística y Sistemas de Información (No escolarizada)	83	23	106	81	23	104
Gerencia Social (No escolarizada)	11	10	21	11	10	21
Centro de Estudios para la Construcción de Ciudadanía y la Seguridad	106	167	273	77	18	95
Derechos Humanos (No escolarizada)	106	167	273	77	18	95
1624 Sociedad e Interculturalidad	16	33	49	15	30	45
Escuela de Gestión y Autodesarrollo Indígena	5	11	16	4	8	12
Gestión y Autodesarrollo Indígena	5	11	16	4	8	12
Centro de Estudios para el Arte y la Cultura	11	22	33	11	22	33
Danza	11	22	33	11	22	33
Total	11,707	11,156	22,863	8,474	8,296	16,770

Fuente: Dirección de Formación e Investigación Educativa, UNACH.

Tutorados/as por género y programas educativos
Julio - Diciembre 2021

DES / UA / PE	Estudiantes					
	Asignados/as			Atendidos/as		
	M	F	Total	M	F	Total
1401 Ciencias Agropecuarias	1,757	1,028	2,785	1,246	770	2,016
Facultad de Medicina Veterinaria y Zootecnia, Campus II	603	444	1,047	386	316	702
Medicina Veterinaria y Zootecnia	444	370	814	386	316	702
Facultad de Medicina Veterinaria y Zootecnia, Campus II, Extensión Pichucalco	159	74	233	0	0	0
Facultad de Ciencias Agrícolas, Campus IV	430	165	595	260	97	357
Ingeniero Agrónomo	316	126	442	165	68	233
Ingeniero Agrónomo Tropical	96	26	122	87	24	111
Ingeniero Forestal	18	13	31	8	5	13
Facultad de Ciencias Agronómicas, Campus V	277	105	382	234	88	322
Ingeniero Agrónomo	200	67	267	167	59	226
Ingeniero Agrónomo en Ganadería Ambiental	69	31	100	61	24	85
Ingeniero en Desarrollo Agroambiental	8	7	15	6	5	11
Facultad Maya de Estudios Agropecuarios	272	188	460	248	176	424
Ingeniería Agroindustrial	0	0	0	0	0	0
Ingeniero Agrónomo	56	15	71	56	15	71
Ingeniería en Agronomía	0	0	0	0	0	0
Ingeniería en Desarrollo Rural	0	0	0	0	0	0
Ingeniería en Proceso Agroindustriales	8	23	31	8	23	31
Ingeniería en Sistemas Forestales	27	16	43	27	16	43
Ingeniero Forestal	0	0	0	0	0	0
Medicina Veterinaria y Zootecnia	150	92	242	126	80	206
Seguridad Alimentaria (No escolarizada)	22	32	54	22	32	54
Seguridad Alimentaria (No escolarizada), Extensión (CIM)	9	10	19	9	10	19
Escuela de Estudios Agropecuarios Mezcalapa	99	41	140	42	8	50
Ingeniero Agrónomo	28	15	43	17	4	21
Ingeniería en Agronomía	0	0	0	0	0	0
Médico Veterinario Zootecnista	71	26	97	25	4	29
Escuela de Ciencias y Procesos Agropecuarios Industriales Istmo-Costa, Campus IX	44	45	89	44	45	89
Ingeniero Agroindustrial	44	45	89	44	45	89
Coordinación de la Licenciatura en Caficultura	0	0	0	0	0	0
Caficultura	0	0	0	0	0	0
Coordinación de la Licenciatura en Sistemas Costeros	32	40	72	32	40	72
Ingeniero en Sistemas Costeros	32	40	72	32	40	72
1402 Ciencias Administrativas y Contables	4,064	4,444	8,508	3,322	3,521	6,843
Facultad de Contaduría y Administración, Campus I	2,086	1,903	3,989	1,673	1,438	3,111
Administración	592	599	1,191	438	446	884
Contaduría	668	646	1,314	516	504	1,020
Gestión Turística	194	520	714	139	363	502
Ingeniería en Desarrollo y Tecnologías de Software	297	43	340	249	30	279
Sistemas Computacionales	335	95	430	331	95	426
Facultad de Negocios, Campus IV	489	428	917	488	428	916
Contaduría	297	387	684	297	387	684
Ingeniería en Desarrollo y Tecnologías de Software	165	37	202	164	37	201
Sistemas Computacionales	27	4	31	27	4	31
Facultad de Ciencias de la Administración, Campus IV	547	898	1,445	417	661	1,078
Administración	309	372	681	249	297	546
Agronegocios	41	40	81	36	37	73
Comercio Internacional	116	248	364	72	159	231
Gestión Turística	81	238	319	60	168	228
Facultad de Ciencias Administrativas, Campus VIII	321	424	745	148	231	379
Administración	124	171	295	52	87	139
Contaduría	197	253	450	96	144	240
Escuela de Contaduría y Administración, Campus VII	137	187	324	125	178	303
Administración	49	74	123	49	74	123
Agronegocios	0	0	0	0	0	0
Contaduría	88	113	201	76	104	180
Escuela de Ciencias Administrativas, Campus IX	81	117	198	72	102	174
Administración	46	61	107	37	46	83
Contaduría	35	56	91	35	56	91
Escuela de Ciencias Administrativas Istmo-Costa, Campus IX	176	200	376	176	200	376
Administración	105	112	217	105	112	217
Contaduría	71	88	159	71	88	159
Gestión Turística	0	0	0	0	0	0
Centro Universidad-Empresa	227	287	514	223	283	506
Gestión de la Micro, Pequeña y Mediana Empresa (No escolarizada)	227	287	514	223	283	506

Continúa...

DES / UA / PE	Estudiantes					
	Asignados/as			Atendidos/as		
	M	F	Total	M	F	Total
1403 Enseñanzas de las Lenguas	399	653	1,052	358	602	960
Facultad de Lenguas, Campus Tuxtla	102	189	291	95	160	255
Enseñanza del Inglés	102	189	291	95	160	255
Escuela de Lenguas, Campus San Cristóbal de Las Casas	105	142	247	95	160	255
Enseñanza del Inglés	105	142	247	95	160	255
Escuela de Lenguas, Campus Tapachula	192	322	514	168	282	450
Enseñanza del Inglés	132	243	375	117	214	331
Inglés (No escolarizada)	60	79	139	51	68	119
1404 Arquitectura e Ingeniería	2,236	976	3,212	1,861	886	2,747
Facultad de Arquitectura, Campus I	923	662	1,585	903	652	1,555
Arquitectura	923	662	1,585	903	652	1,555
Facultad de Ingeniería, Campus I	1,313	314	1,627	958	234	1,192
Ingeniería Civil	1,313	314	1,627	958	234	1,192
Ingeniería en Ciencias de los Materiales	0	0	0	0	0	0
Ingeniería Hidráulica	0	0	0	0	0	0
1405 Ciencias Sociales y Humanidades	1,458	2,345	3,803	665	1,236	1,901
Facultad de Ciencias Sociales, Campus III	227	243	470	193	205	398
Antropología Social	25	28	53	19	27	46
Economía	150	139	289	142	129	271
Historia	23	25	48	21	23	44
Sociología	29	51	80	11	26	37
Facultad de Humanidades, Campus VI	1,018	1,467	2,485	269	455	724
Bibliotecología y Gestión de Información	7	13	20	2	4	6
Comunicación	446	354	800	129	106	235
Filosofía	25	21	46	19	15	34
Lengua y Literatura Hispanoamericanas	49	91	140	0	0	0
Pedagogía	327	755	1,082	95	295	390
Tecnologías de Información y Comunicación Aplicadas a la Educación (No escolarizada)	164	233	397	24	35	59
Escuela de Humanidades, Campus IV	161	470	631	152	429	581
Pedagogía	161	470	631	152	429	581
Escuela de Humanidades, Campus IX	52	165	217	51	147	198
Pedagogía	50	104	154	50	104	154
Puericultura y Desarrollo Infantil	2	61	63	1	43	44
1406 Ciencias de la Salud	1,241	1,487	2,728	679	798	1,477
Facultad de Medicina Humana "Dr. Manuel Velasco Suárez", Campus II	579	796	1,375	266	355	621
Gerontología	55	151	206	36	98	134
Médico Cirujano	524	645	1,169	230	257	487
Facultad de Medicina Humana "Dr. Manuel Velasco Suárez", Campus IV	74	51	125	74	51	125
Médico Cirujano	74	51	125	74	51	125
Facultad de Ciencias Químicas, Campus IV	297	332	629	230	257	487
Químico Farmacobiólogo	297	332	629	230	257	487
Escuela de Ciencias Químicas	291	308	599	109	135	244
Químico Farmacobiólogo	291	308	599	109	135	244
Centro de Estudios sobre la Universidad	0	0	0	0	0	0
Seguridad de Poblaciones Humanas ante Desastres (No escolarizada)	0	0	0	0	0	0
1407 Ciencias Naturales y Exactas	327	199	526	291	181	472
Instituto de Biociencias	87	102	189	86	99	185
Ingeniero Biotecnólogo	87	102	189	86	99	185
Facultad de Ciencias en Física y Matemáticas	240	97	337	205	82	287
Física	109	29	138	97	24	121
Ingeniería Física	76	33	109	65	32	97
Matemáticas	35	17	52	31	17	48
Matemáticas Aplicadas	20	18	38	12	9	21
1408 Ciencias Jurídicas y Gestión Pública	1,093	1,295	2,388	840	1,018	1,858
Instituto de Investigaciones Jurídicas	212	254	466	190	247	437
Derecho (No escolarizada)	212	254	466	190	247	437
Derecho con Formación en Impartición de Justicia	0	0	0	0	0	0
Facultad de Derecho, Campus III	610	783	1,393	455	594	1,049
Derecho	610	783	1,393	455	594	1,049
Derecho, Campus III, Extensión Palenque	0	0	0	0	0	0
Derecho, Campus III, Extensión Tapachula	0	0	0	0	0	0
Centro de Estudios para el Desarrollo Municipal y Políticas Públicas	139	67	206	129	59	188
Desarrollo Municipal y Gobernabilidad (No escolarizada)	24	16	40	24	16	40
Estadística y Sistemas de Información (No escolarizada)	107	41	148	100	37	137
Gerencia Social (No escolarizada)	8	10	18	5	6	11
Centro de Estudios para la Construcción de Ciudadanía y la Seguridad	132	191	323	66	118	184
Derechos Humanos (No escolarizada)	132	191	323	66	118	184

...Continuación

DES / UA / PE	Estudiantes					
	Asignados/as			Atendidos/as		
	M	F	Total	M	F	Total
1624 Sociedad e Interculturalidad	30	61	91	30	61	91
Escuela de Gestión y Autodesarrollo Indígena	4	11	15	4	11	15
Gestión y Autodesarrollo Indígena	4	11	15	4	11	15
Centro de Estudios para el Arte y la Cultura	26	50	76	26	50	76
Danza	26	50	76	26	50	76
Total	12,605	12,488	25,093	9,292	9,073	18,365

Fuente: Dirección de Formación e Investigación Educativa, UNACH.

Tutores en el Sistema del Programa Institucional de Tutoría (SiPIT) por género
Enero - Junio 2021

DES / UA	Docentes					
	Con asignaciones			Con sesiones		
	M	F	Total	M	F	Total
1401 Ciencias Agropecuarias	118	38	156	89	34	123
Facultad de Medicina Veterinaria y Zootecnia, Campus II	15	6	21	12	6	18
Medicina Veterinaria y Zootecnia, Campus II, Extensión Pichucalco	10	2	12	0	1	1
Facultad de Ciencias Agrícolas, Campus IV	36	5	41	34	3	37
Facultad de Ciencias Agronómicas, Campus V	24	4	28	21	4	25
Facultad Maya de Estudios Agropecuarios	13	7	20	9	7	16
Facultad Maya de Estudios Agropecuarios, Extensión Tapachula (CIM)	6	1	7	6	1	7
Escuela de Estudios Agropecuarios Mezcalapa	7	3	10	1	2	3
Escuela de Ciencias y Procesos Agropecuarios Industriales Istmo-Costa, Campus IX	4	6	10	4	6	10
Coordinación de la Licenciatura en Caficultura	0	0	0	0	0	0
Coordinación de la Licenciatura en Sistemas Costeros	3	4	7	2	4	6
1402 Ciencias Administrativas y Contables	157	117	274	130	103	233
Facultad de Contaduría y Administración, Campus I	64	43	107	51	37	88
Facultad de Negocios, Campus IV	21	11	32	21	11	32
Facultad de Ciencias de la Administración, Campus IV	24	24	48	19	23	42
Facultad de Ciencias Administrativas, Campus VIII	16	10	26	9	4	13
Escuela de Contaduría y Administración, Campus VII	16	10	26	14	9	23
Escuela de Ciencias Administrativas, Campus IX	4	4	8	4	4	8
Escuela de Ciencias Administrativas Istmo-Costa, Campus IX	7	9	16	7	9	16
Centro Universidad-Empresa	5	6	11	5	6	11
1403 Enseñanzas de las Lenguas	13	51	64	11	48	59
Facultad de Lenguas, Campus Tuxtla	4	24	28	3	22	25
Escuela de Lenguas, Campus San Cristóbal de Las Casas	3	9	12	2	9	11
Escuela de Lenguas, Campus Tapachula	6	18	24	6	17	23
1404 Arquitectura e Ingeniería	83	14	97	71	13	84
Facultad de Arquitectura, Campus I	38	7	45	39	7	46
Facultad de Ingeniería, Campus I	45	7	52	32	6	38
1405 Ciencias Sociales y Humanidades	95	94	189	53	69	122
Facultad de Ciencias Sociales, Campus III	33	27	60	24	27	51
Facultad de Humanidades, Campus VI	45	44	89	17	23	40
Escuela de Humanidades, Campus IV	8	21	29	6	18	24
Escuela de Humanidades, Campus IX	9	2	11	6	1	7
1406 Ciencias de la Salud	68	40	108	43	29	72
Facultad de Medicina Humana "Dr. Manuel Velasco Suárez", Campus II	30	25	55	12	15	27
Facultad de Medicina Humana "Dr. Manuel Velasco Suárez", Campus IV	5	1	6	4	1	5
Facultad de Ciencias Químicas, Campus IV	22	11	33	17	10	27
Escuela de Ciencias Químicas	11	3	14	10	3	13
Centro de Estudios sobre la Universidad	0	0	0	0	0	0
1407 Ciencias Naturales y Exactas	23	6	29	21	6	27
Instituto de Biociencias	5	4	9	5	4	9
Facultad de Ciencias en Física y Matemáticas	18	2	20	16	2	18
1408 Ciencias Jurídicas y Gestión Pública	51	38	89	43	32	75
Instituto de Investigaciones Jurídicas	10	10	20	10	10	20
Facultad de Derecho, Campus III	18	15	33	15	12	27
Facultad de Derecho, Campus III, Extensión Palenque	0	0	0	0	0	0
Facultad de Derecho, Campus III, Extensión Tapachula	5	4	9	1	1	2
Centro de Estudios para el Desarrollo Municipal y Políticas Públicas	12	5	17	12	5	17
Centro de Estudios para la Construcción de Ciudadanía y la Seguridad	6	4	10	5	4	9
1624 Sociedad e Interculturalidad	0	4	4	0	3	3
Escuela de Gestión y Autodesarrollo Indígena	0	3	3	0	2	2
Centro de Estudios para el Arte y la Cultura	0	1	1	0	1	1
Total	608	402	1,010	461	337	798

Fuente: Dirección de Formación e Investigación Educativa, UNACH.

**Tutores en el Sistema del Programa Institucional de Tutoría (SiPIT) por género
Julio - Diciembre 2021**

DES / UA	Docentes					
	Con asignaciones			Con sesiones		
	M	F	Total	M	F	Total
1401 Ciencias Agropecuarias	128	41	169	87	33	120
Facultad de Medicina Veterinaria y Zootecnia, Campus II	16	6	22	14	6	20
Facultad de Medicina Veterinaria y Zootecnia, Campus II, Extensión Pichucalco	11	2	13	0	0	0
Facultad de Ciencias Agrícolas, Campus IV	38	5	43	21	3	24
Facultad de Ciencias Agronómicas, Campus V	24	4	28	22	3	25
Facultad Maya de Estudios Agropecuarios	12	10	22	11	10	21
Facultad Maya de Estudios Agropecuarios, Extensión Tapachula (CIM)	7	1	8	7	1	8
Escuela de Estudios Agropecuarios Mezcalapa	13	4	17	5	2	7
Escuela de Ciencias y Procesos Agropecuarios Industriales Istmo-Costa, Campus IX	4	6	10	4	5	9
Coordinación de la Licenciatura en Caficultura	0	0	0	0	0	0
Coordinación de la Licenciatura en Sistemas Costeros	3	3	6	3	3	6
1402 Ciencias Administrativas y Contables	176	129	305	138	111	249
Facultad de Contaduría y Administración, Campus I	77	45	122	57	38	95
Facultad de Negocios, Campus IV	24	12	36	24	12	36
Facultad de Ciencias de la Administración, Campus IV	25	27	52	16	24	40
Facultad de Ciencias Administrativas, Campus VIII	16	13	29	8	7	15
Escuela de Contaduría y Administración, Campus VII	17	11	28	16	10	26
Escuela de Ciencias Administrativas, Campus IX	5	5	10	5	4	9
Escuela de Ciencias Administrativas Istmo-Costa, Campus IX	8	10	18	8	10	18
Centro Universidad-Empresa	4	6	10	4	6	10
1403 Enseñanzas de las Lenguas	20	55	75	17	52	69
Facultad de Lenguas, Campus Tuxtla	9	28	37	8	25	33
Escuela de Lenguas, Campus San Cristóbal de Las Casas	3	8	11	2	9	11
Escuela de Lenguas, Campus Tapachula	8	19	27	7	18	25
1404 Arquitectura e Ingeniería	90	20	110	67	13	80
Facultad de Arquitectura, Campus I	43	11	54	35	7	42
Facultad de Ingeniería, Campus I	47	9	56	32	6	38
1405 Ciencias Sociales y Humanidades	104	101	205	53	65	118
Facultad de Ciencias Sociales, Campus III	29	26	55	24	25	49
Facultad de Humanidades, Campus VI	60	50	110	15	17	32
Escuela de Humanidades, Campus IV	7	21	28	7	19	26
Escuela de Humanidades, Campus IX	8	4	12	7	4	11
1406 Ciencias de la Salud	71	47	118	44	40	84
Facultad de Medicina Humana "Dr. Manuel Velasco Suárez", Campus II	29	26	55	15	23	38
Facultad de Medicina Humana "Dr. Manuel Velasco Suárez", Campus IV	3	2	5	3	2	5
Facultad de Ciencias Químicas, Campus IV	25	13	38	18	11	29
Escuela de Ciencias Químicas	14	6	20	8	4	12
Centro de Estudios sobre la Universidad	0	0	0	0	0	0
1407 Ciencias Naturales y Exactas	26	8	34	23	8	31
Instituto de Biociencias	6	6	12	5	6	11
Facultad de Ciencias en Física y Matemáticas	20	2	22	18	2	20
1408 Ciencias Jurídicas y Gestión Pública	55	34	89	49	30	79
Instituto de Investigaciones Jurídicas	12	12	24	12	12	24
Facultad de Derecho, Campus III	21	14	35	17	10	27
Derecho, Campus III, Extensión Palenque	0	0	0	0	0	0
Derecho, Campus III, Extensión Tapachula	0	1	1	0	1	1
Centro de Estudios para el Desarrollo Municipal y Políticas Públicas	14	4	18	12	4	16
Centro de Estudios para la Construcción de Ciudadanía y la Seguridad	8	3	11	8	3	11
1624 Sociedad e Interculturalidad	0	3	3	0	3	3
Escuela de Gestión y Autodesarrollo Indígena	0	2	2	0	2	2
Centro de Estudios para el Arte y la Cultura	0	1	1	0	1	1
Total	670	438	1,108	478	355	833

Fuente: Dirección de Formación e Investigación Educativa, UNACH.

Tutores por categoría y unidad académica
Enero - Junio 2021

DES / UA	Tutores			Total
	PTC	PMT	Asignatura	
1401 Ciencias Agropecuarias	91	17	48	156
Facultad de Medicina Veterinaria y Zootecnia, Campus II	21	0	0	21
Medicina Veterinaria y Zootecnia, Campus II, Extensión Pichucalco	0	0	12	12
Facultad de Ciencias Agrícolas, Campus IV	31	7	3	41
Facultad de Ciencias Agronómicas, Campus V	20	7	1	28
Facultad Maya de Estudios Agropecuarios	1	0	19	20
Facultad Maya de Estudios Agropecuarios, Extensión Tapachula (CIM)	7	0	0	7
Escuela de Estudios Agropecuarios Mezcalapa	3	0	7	10
Escuela de Ciencias y Procesos Agropecuarios Industriales Istmo-Costa, Campus IX	6	3	1	10
Coordinación de la Licenciatura en Caficultura	0	0	0	0
Coordinación de la Licenciatura en Sistemas Costeros	2	0	5	7
1402 Ciencias Administrativas y Contables	125	50	99	274
Facultad de Contaduría y Administración, Campus I	40	20	47	107
Facultad de Negocios, Campus IV	18	7	7	32
Facultad de Ciencias de la Administración, Campus IV	20	5	23	48
Facultad de Ciencias Administrativas, Campus VIII	16	8	2	26
Escuela de Contaduría y Administración, Campus VII	8	5	13	26
Escuela de Ciencias Administrativas, Campus IX	3	3	2	8
Escuela de Ciencias Administrativas Istmo-Costa, Campus IX	9	2	5	16
Centro Universidad-Empresa	11	0	0	11
1403 Enseñanzas de las Lenguas	40	8	16	64
Facultad de Lenguas, Campus Tuxtla	19	1	8	28
Escuela de Lenguas, Campus San Cristóbal de Las Casas	7	5	0	12
Escuela de Lenguas, Campus Tapachula	14	2	8	24
1404 Arquitectura e Ingeniería	67	18	12	97
Facultad de Arquitectura, Campus I	27	6	12	45
Facultad de Ingeniería, Campus I	40	12	0	52
1405 Ciencias Sociales y Humanidades	93	35	61	189
Facultad de Ciencias Sociales, Campus III	38	22	0	60
Facultad de Humanidades, Campus VI	41	8	40	89
Escuela de Humanidades, Campus IV	11	3	15	29
Escuela de Humanidades, Campus IX	3	2	6	11
1406 Ciencias de la Salud	52	15	41	108
Facultad de Medicina Humana "Dr. Manuel Velasco Suárez", Campus II	26	12	17	55
Facultad de Medicina Humana "Dr. Manuel Velasco Suárez", Campus IV	4	0	2	6
Facultad de Ciencias Químicas, Campus IV	21	3	9	33
Escuela de Ciencias Químicas	1	0	13	14
Centro de Estudios sobre la Universidad	0	0	0	0
1407 Ciencias Naturales y Exactas	29	0	0	29
Instituto de Biociencias	9	0	0	9
Facultad de Ciencias en Física y Matemáticas	20	0	0	20
1408 Ciencias Jurídicas y Gestión Pública	42	3	44	89
Instituto de Investigaciones Jurídicas	6	0	14	20
Facultad de Derecho, Campus III	16	3	14	33
Facultad de Derecho, Campus III, Extensión Palenque	0	0	0	0
Facultad de Derecho, Campus III, Extensión Tapachula	0	0	9	9
Centro de Estudios para el Desarrollo Municipal y Políticas Públicas	12	0	5	17
Centro de Estudios para la Construcción de Ciudadanía y la Seguridad	8	0	2	10
1624 Sociedad e Interculturalidad	4	0	0	4
Escuela de Gestión y Autodesarrollo Indígena	3	0	0	3
Centro de Estudios para el Arte y la Cultura	1	0	0	1
Total	543	146	321	1,010

Tutores por categoría y unidad académica
Julio - Diciembre 2021

DES / UA	Tutores			Total
	PTC	PMT	Asignatura	
1401 Ciencias Agropecuarias	91	17	61	169
Facultad de Medicina Veterinaria y Zootecnia, Campus II	21	0	1	22
Facultad de Medicina Veterinaria y Zootecnia, Campus II, Extensión Pichucalco	0	0	13	13
Facultad de Ciencias Agrícolas, Campus IV	30	7	6	43
Facultad de Ciencias Agronómicas, Campus V	20	7	1	28
Facultad Maya de Estudios Agropecuarios	1	0	21	22
Facultad Maya de Estudios Agropecuarios, Extensión Tapachula (CIM)	8	0	0	8
Escuela de Estudios Agropecuarios Mezcalapa	3	0	14	17
Escuela de Ciencias y Procesos Agropecuarios Industriales Istmo-Costa, Campus IX	6	3	1	10
Coordinación de la Licenciatura en Caficultura	0	0	0	0
Coordinación de la Licenciatura en Sistemas Costeros	2	0	4	6
1402 Ciencias Administrativas y Contables	126	52	127	305
Facultad de Contaduría y Administración, Campus I	40	21	61	122
Facultad de Negocios, Campus IV	18	7	11	36
Facultad de Ciencias de la Administración, Campus IV	20	5	27	52
Facultad de Ciencias Administrativas, Campus VIII	16	9	4	29
Escuela de Contaduría y Administración, Campus VII	8	5	15	28
Escuela de Ciencias Administrativas, Campus IX	5	3	2	10
Escuela de Ciencias Administrativas Istmo-Costa, Campus IX	9	2	7	18
Centro Universidad-Empresa	10	0	0	10
1403 Enseñanzas de las Lenguas	40	7	28	75
Facultad de Lenguas, Campus Tuxtla	19	1	17	37
Escuela de Lenguas, Campus San Cristóbal de Las Casas	7	4	0	11
Escuela de Lenguas, Campus Tapachula	14	2	11	27
1404 Arquitectura e Ingeniería	64	18	28	110
Facultad de Arquitectura, Campus I	27	6	21	54
Facultad de Ingeniería, Campus I	37	12	7	56
1405 Ciencias Sociales y Humanidades	89	37	79	205
Facultad de Ciencias Sociales, Campus III	35	20	0	55
Facultad de Humanidades, Campus VI	40	12	58	110
Escuela de Humanidades, Campus IV	11	3	14	28
Escuela de Humanidades, Campus IX	3	2	7	12
1406 Ciencias de la Salud	53	13	52	118
Facultad de Medicina Humana "Dr. Manuel Velasco Suárez", Campus II	26	10	19	55
Facultad de Medicina Humana "Dr. Manuel Velasco Suárez", Campus IV	4	0	1	5
Facultad de Ciencias Químicas, Campus IV	22	3	13	38
Escuela de Ciencias Químicas	1	0	19	20
Centro de Estudios sobre la Universidad	0	0	0	0
1407 Ciencias Naturales y Exactas	30	0	4	34
Instituto de Biociencias	9	0	3	12
Facultad de Ciencias en Física y Matemáticas	21	0	1	22
1408 Ciencias Jurídicas y Gestión Pública	45	5	39	89
Instituto de Investigaciones Jurídicas	6	0	18	24
Facultad de Derecho, Campus III	16	4	15	35
Facultad de Derecho, Campus III, Extensión Palenque	0	0	0	0
Facultad de Derecho, Campus III, Extensión Tapachula	0	0	1	1
Centro de Estudios para el Desarrollo Municipal y Políticas Públicas	13	0	5	18
Centro de Estudios para la Construcción de Ciudadanía y la Seguridad	10	1	0	11
1624 Sociedad e Interculturalidad	3	0	0	3
Escuela de Gestión y Autodesarrollo Indígena	2	0	0	2
Centro de Estudios para el Arte y la Cultura	1	0	0	1
Total	541	149	418	1,108

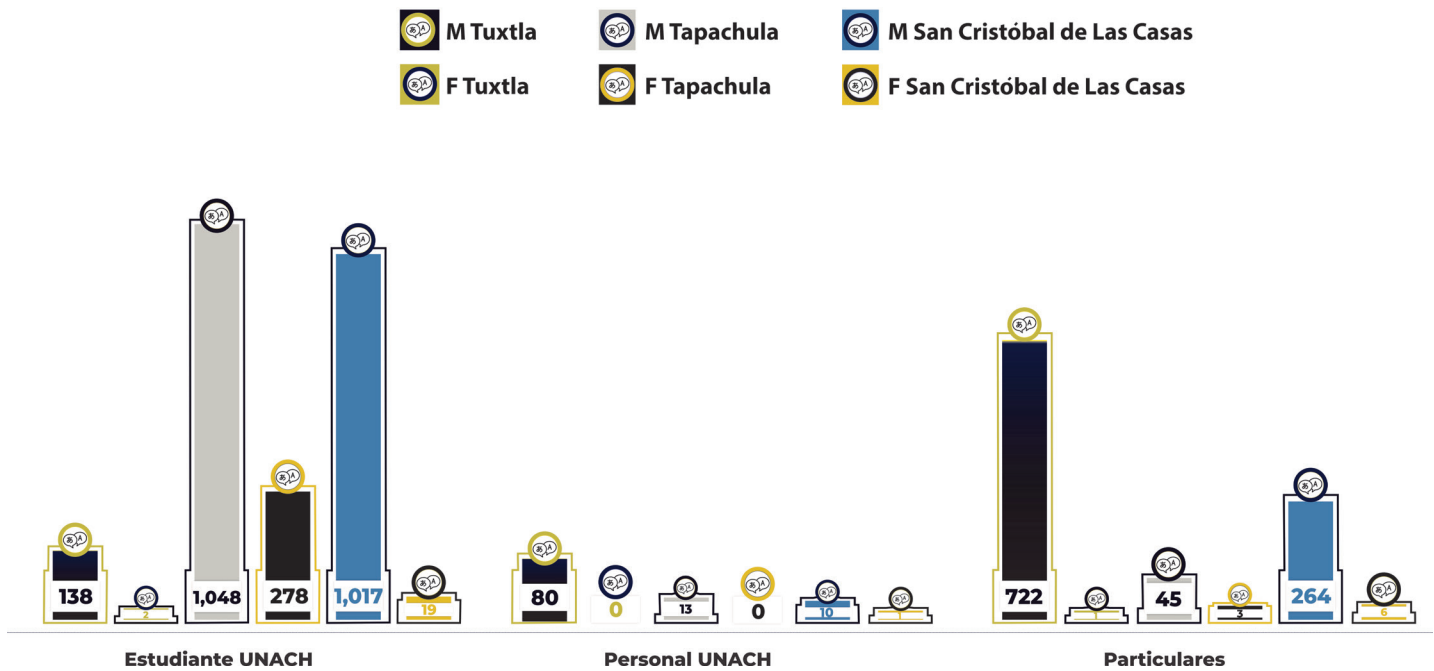
Fuente: Dirección de Formación e Investigación Educativa, UNACH.



Departamento de Lenguas

Población escolar del departamento de lenguas, género y tipo de estudiante
Enero - Junio 2021

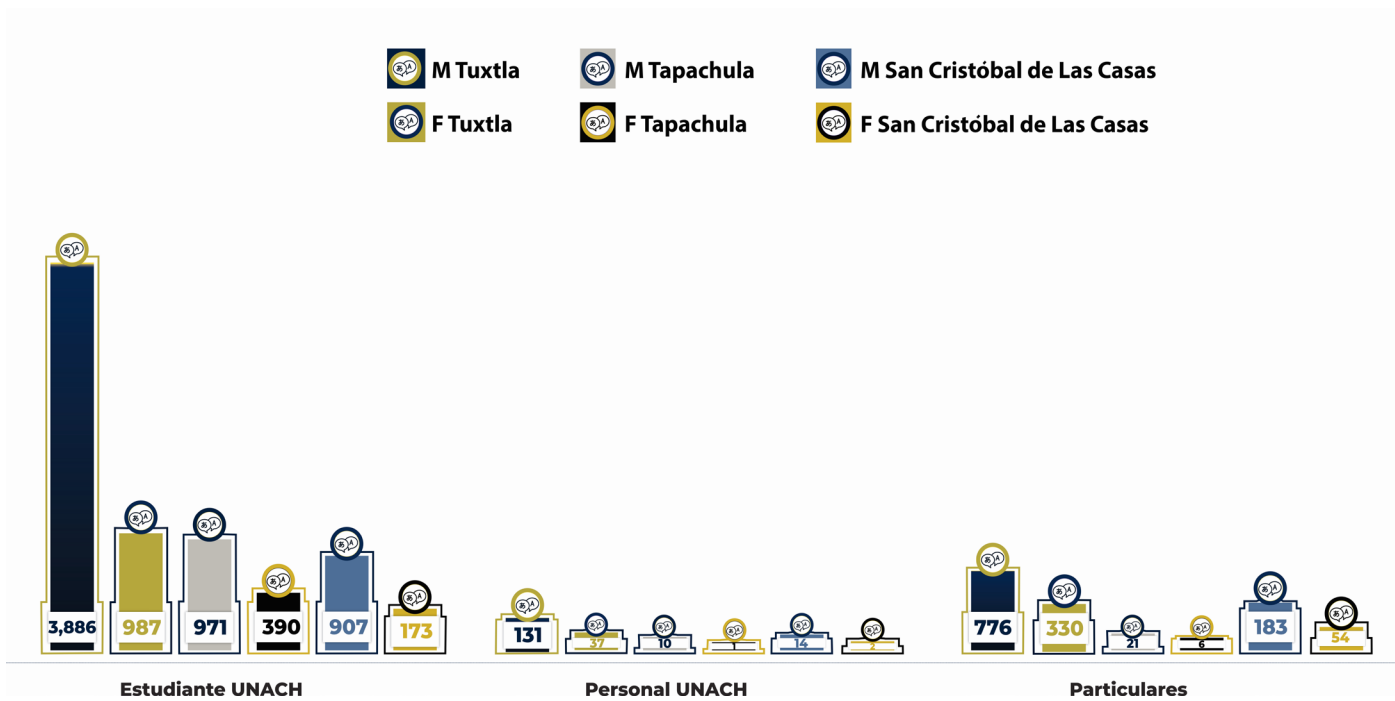
Tipo	Departamentos								Total
	Tuxtla		Tapachula		San Cristóbal de Las Casas		Subtotal		
	M	F	M	F	M	F	M	F	
Estudiante UNACH	138	2	1,048	278	1,017	19	2,203	299	2,502
Personal UNACH	80	0	13	0	10	1	103	1	104
Particulares	722	1	45	3	264	6	1,031	10	1,041
Total	940	3	1,106	281	1,291	26	3,337	310	3,647



Fuente: Dirección General de Docencia y Servicios Escolares, UNACH.

Población escolar del Departamento de lenguas, género y tipo de estudiante
Julio - Diciembre 2021

Tipo	Departamentos								Total
	Tuxtla		Tapachula		San Cristóbal de Las Casas		Subtotal		
	M	F	M	F	M	F	M	F	
Estudiante UNACH	3,886	987	971	390	907	173	5,764	1,550	7,314
Personal UNACH	131	37	10	47	14	2	155	40	195
Particulares	776	330	21	234	183	54	980	389	1,369
Total	4,793	1,354	1,002	281	1,104	229	6,899	1,979	8,878



Fuente: Dirección General de Docencia y Servicios Escolares, UNACH.



**Población escolar de los departamentos de lenguas
Enero - Junio 2021**

Tuxtla Gutiérrez

Idioma/Lenguas	Estudiante UNACH		Personal UNACH		Particulares		Subtotal		Total
	M	F	M	F	M	F	M	F	
Alemán	0	0	0	0	0	0	0	0	0
Francés	1	0	5	0	17	0	23	0	23
Inglés	137	2	73	0	693	1	903	3	906
Italiano	0	0	2	0	12	0	14	0	14
Chino Mandarín	0	0	0	0	0	0	0	0	0
Total	138	2	80	0	722	1	940	3	943

San Cristóbal de Las Casas

Idioma/Lenguas	Estudiante UNACH		Personal UNACH		Particulares		Subtotal		Total
	M	F	M	F	M	F	M	F	
Alemán	5	0	0	0	5	0	10	0	10
Francés	24	2	0	1	8	0	32	3	35
Inglés	937	12	7	0	226	6	1,170	18	1,188
Italiano	25	0	1	0	9	0	35	0	35
Tsotsil	18	0	2	0	11	0	31	0	31
Tseltal	8	5	0	0	5	0	13	5	18
Chino Mandarín	0	0	0	0	0	0	0	0	0
Total	1,017	19	10	1	264	6	1,291	26	1,317

Tapachula

Idioma/Lenguas	Estudiante UNACH		Personal UNACH		Particulares		Subtotal		Total
	M	F	M	F	M	F	M	F	
Francés	65	46	5	0	3	1	73	47	120
Inglés	983	232	8	0	42	2	1,033	234	1,267
Total	1,048	278	13	0	45	3	1,106	281	1,387

Fuente: Dirección General de Docencia y Servicios Escolares, UNACH.

**Población escolar de los departamentos de lenguas
Julio - Diciembre 2021**

Tuxtla Gutiérrez

Idioma/Lenguas	Estudiante UNACH		Personal UNACH		Particulares		Subtotal		Total
	M	F	M	F	M	F	M	F	
Alemán	56	14	7	5	31	20	94	39	133
Francés	135	62	16	2	70	35	221	99	320
Inglés	3,611	866	99	25	646	240	4,356	1,131	5,487
Italiano	78	40	6	4	24	24	108	68	176
Chino Mandarín	6	5	3	1	5	11	14	17	31
Total	3,886	987	131	37	776	330	4,793	1,354	6,147

San Cristóbal de Las Casas

Idioma/Lenguas	Estudiante UNACH		Personal UNACH		Particulares		Subtotal		Total
	M	F	M	F	M	F	M	F	
Alemán	5	2	1	0	3	1	9	3	12
Francés	16	5	0	0	9	3	25	8	33
Inglés	859	161	9	2	161	33	1,029	196	1,225
Italiano	14	4	1	0	3	1	18	5	23
Tsotsil	9	1	3	0	6	7	18	8	26
Tseltal	4	0	0	0	1	9	5	9	14
Chino Mandarín	0	0	0	0	0	0	0	0	0
Total	907	173	14	2	183	54	1,104	229	1,333

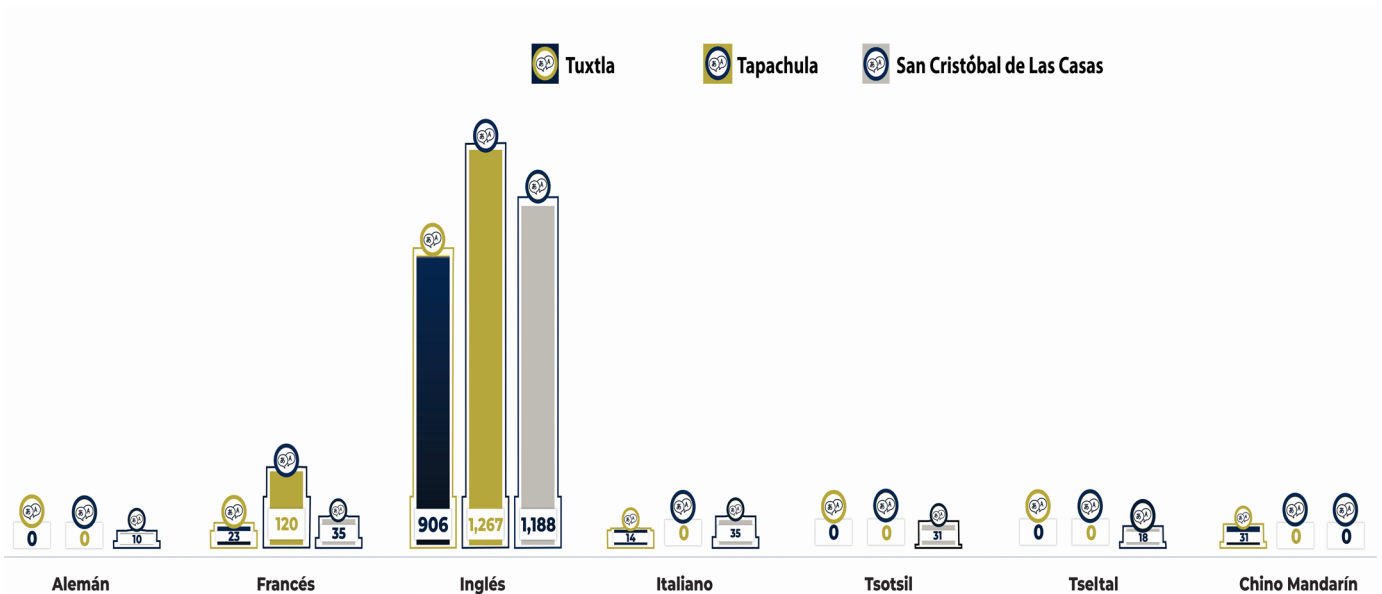
Tapachula

Idioma/Lenguas	Estudiante UNACH		Personal UNACH		Particulares		Subtotal		Total
	M	F	M	F	M	F	M	F	
Francés	46	40	4	1	3	2	53	43	96
Inglés	925	350	6	0	18	3	949	353	1,302
Total	971	390	10	1	21	5	1,002	396	1,398

Fuente: Dirección General de Docencia y Servicios Escolares, UNACH.

Población escolar del departamento de lenguas, género e idiomas
Enero - Junio 2021

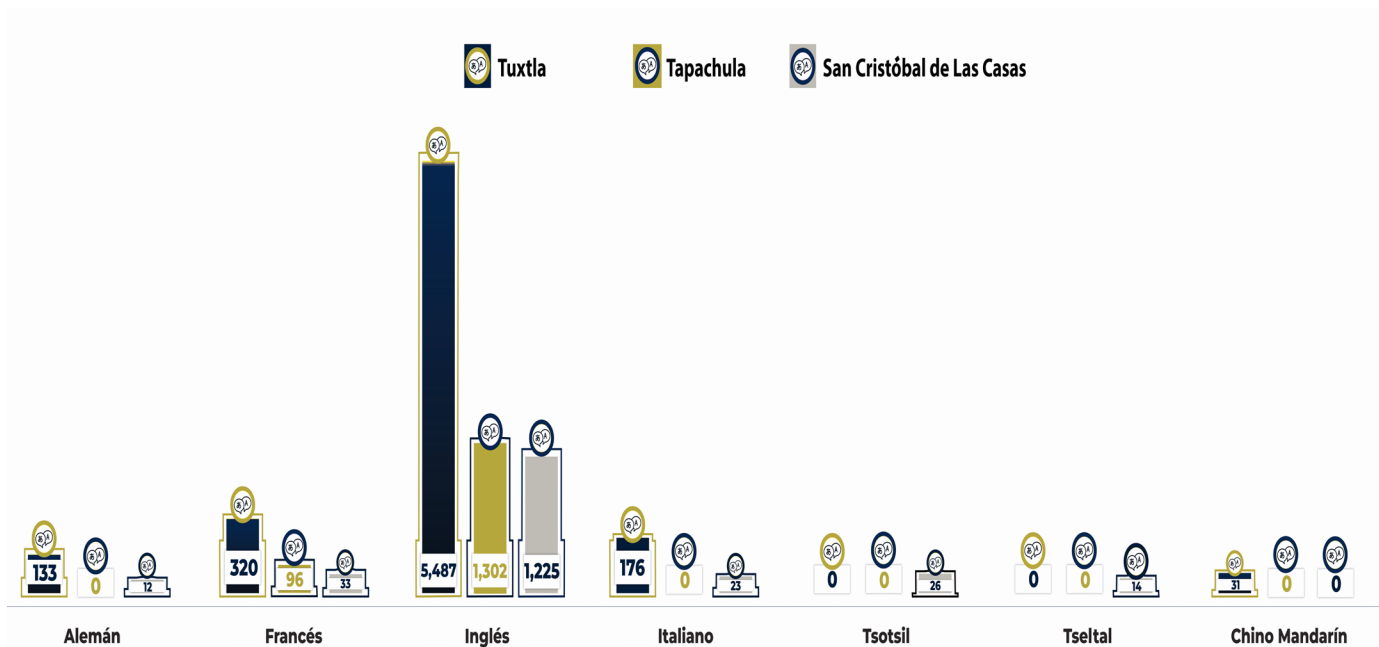
Idioma/Lenguas	Departamentos								
	Tuxtla		Tapachula		San Cristóbal de Las Casas		Subtotal		Total
	M	F	M	F	M	F	M	F	
Alemán	0	0	0	0	10	0	10	0	10
Francés	23	0	73	47	32	3	128	50	178
Inglés	903	3	1,033	234	1,170	18	3,106	255	3,361
Italiano	14	0	0	0	35	0	49	0	49
Tsotsil	0	0	0	0	31	0	31	0	31
Tseltal	0	0	0	0	13	5	13	5	18
Chino Mandarín	0	0	0	0	0	0	0	0	0
Total	940	3	1,106	281	1,291	26	3,337	310	3,647



Fuente: Dirección General de Docencia y Servicios Escolares, UNACH.

**Población escolar del departamento de lenguas por género e idiomas
Julio - Diciembre 2021**

Idioma/Lenguas	Departamentos								Total
	Tuxtla		Tapachula		San Cristóbal de Las Casas		Subtotal		
	M	F	M	F	M	F	M	F	
Alemán	94	39	0	0	9	3	103	42	145
Francés	221	99	53	43	25	8	299	150	449
Inglés	4,356	1,131	949	353	1,029	196	6,334	1,680	8,014
Italiano	108	68	0	0	18	5	126	73	199
Tsotsil	0	0	0	0	18	8	18	8	26
Tzeltal	0	0	0	0	5	9	5	9	14
Chino Mandarín	14	17	0	0	0	0	14	17	31
Total	4,793	1,354	1,002	396	1,104	229	6,899	1,979	8,878



Fuente: Dirección General de Docencia y Servicios Escolares, UNACH.



Actividades Culturales y Deportivas

**Actividades culturales por género
Enero - Junio 2021**

DES / UA	Actividades	Beneficiarios/as		
		M	F	Total
1401 Ciencias Agropecuarias		1	3	4
Facultad de Medicina Veterinaria y Zootecnia, Campus II	1	1	3	4
Facultad de Ciencias Agrícolas, Campus IV	0	0	0	0
Facultad de Ciencias Agronómicas, Campus V	0	0	0	0
Facultad Maya de Estudios Agropecuarios	0	0	0	0
Escuela de Estudios Agropecuarios Mezcalapa	0	0	0	0
Escuela de Ciencias y Procesos Agropecuarios Industriales Istmo-Costa, Campus IX	0	0	0	0
Coordinación de la Licenciatura en Caficultura	0	0	0	0
Coordinación de la Licenciatura en Sistemas Costeros	0	0	0	0
1402 Ciencias Administrativas y Contables	4	10	28	38
Facultad de Contaduría y Administración, Campus I	1	7	21	28
Facultad de Negocios, Campus IV	1	3	4	7
Facultad de Ciencias de la Administración, Campus IV	1	0	2	2
Facultad de Ciencias Administrativas, Campus VIII	0	0	0	0
Escuela de Contaduría y Administración, Campus VII	0	0	0	0
Escuela de Ciencias Administrativas, Campus IX	0	0	0	0
Escuela de Ciencias Administrativas Istmo-Costa, Campus IX	0	0	0	0
Centro Universidad-Empresa	1	0	1	1
1403 Enseñanzas de las Lenguas	2	2	14	16
Facultad de Lenguas, Campus Tuxtla	1	0	7	7
Escuela de Lenguas, Campus San Cristóbal de Las Casas	0	0	0	0
Escuela de Lenguas, Campus Tapachula	1	2	7	9
1404 Arquitectura e Ingeniería	2	5	2	7
Facultad de Arquitectura, Campus I	1	2	0	2
Facultad de Ingeniería, Campus I	1	3	2	5
1405 Ciencias Sociales y Humanidades	3	28	23	51
Facultad de Ciencias Sociales, Campus III	1	0	1	1
Facultad de Humanidades, Campus VI	1	28	21	49
Escuela de Humanidades, Campus IV	0	0	0	0
Escuela de Humanidades, Campus IX	1	0	1	1
1406 Ciencias de la Salud	2	2	13	15
Facultad de Medicina Humana "Dr. Manuel Velasco Suárez", Campus II	1	2	9	11
Facultad de Medicina Humana "Dr. Manuel Velasco Suárez", Campus IV	0	0	0	0
Facultad de Ciencias Químicas, Campus IV	1	0	1	1
Escuela de Ciencias Químicas	0	0	3	3
1407 Ciencias Naturales y Exactas	1	5	7	12
Instituto de Biociencias	1	5	7	12
Facultad de Ciencias en Física y Matemáticas	0	0	0	0
1408 Ciencias Jurídicas y Gestión Pública	3	2	7	9
Instituto de Investigaciones Jurídicas	0	0	0	0
Facultad de Derecho, Campus III	1	1	4	5
Facultad de Derecho, Campus III, Extensión Palenque	0	0	0	0
Facultad de Derecho, Campus III, Extensión Tapachula	1	0	2	2
Centro de Estudios para el Desarrollo Municipal y Políticas Públicas	1	1	1	2
Centro de Estudios para la Construcción de Ciudadanía y la Seguridad	0	0	0	0
1624 Sociedad e Interculturalidad	1	0	1	1
Escuela de Gestión y Autodesarrollo Indígena	0	0	0	0
Centro de Estudios para el Arte y la Cultura	1	0	1	1
Total	19	55	98	153

Fuente: Secretaría de Identidad y Responsabilidad Social Universitaria, UNACH.

Nota: La pandemia por coronavirus (COVID-19) ha provocado una crisis sin precedentes en todos los ámbitos. En la esfera de la educación, esta emergencia ha dado lugar al cierre masivo de las actividades presenciales de instituciones educativas con el fin de evitar la propagación del virus y mitigar su impacto. Por esta razón, en el Departamento de Arte y Cultura hacer nuestros talleres artísticos de manera virtual y la cantidad de estudiantes inscritos es la desglosada en esta tabla.

**Actividades culturales por género
Julio - Diciembre 2021**

DES / UA	Actividades	Beneficiarios/as		
		M	F	Total
1401 Ciencias Agropecuarias		1	3	4
Facultad de Medicina Veterinaria y Zootecnia, Campus II	1	1	3	4
Facultad de Medicina Veterinaria y Zootecnia, Campus II, Extensión Pichucalco	0	0	0	0
Facultad de Ciencias Agrícolas, Campus IV	0	0	0	0
Facultad de Ciencias Agronómicas, Campus V	0	0	0	0
Facultad Maya de Estudios Agropecuarios	0	0	0	0
Escuela de Estudios Agropecuarios Mezcalapa	0	0	0	0
Escuela de Ciencias y Procesos Agropecuarios Industriales Istmo-Costa, Campus IX	0	0	0	0
Coordinación de la Licenciatura en Caficultura	0	0	0	0
Coordinación de la Licenciatura en Sistemas Costeros	0	0	0	0
1402 Ciencias Administrativas y Contables	4	10	28	38
Facultad de Contaduría y Administración, Campus I	1	7	21	28
Facultad de Negocios, Campus IV	1	3	4	7
Facultad de Ciencias de la Administración, Campus IV	1	0	2	2
Facultad de Ciencias Administrativas, Campus VIII	0	0	0	0
Escuela de Contaduría y Administración, Campus VII	0	0	0	0
Escuela de Ciencias Administrativas, Campus IX	0	0	0	0
Escuela de Ciencias Administrativas Istmo-Costa, Campus IX	0	0	0	0
Centro Universidad-Empresa	1	0	1	1
1403 Enseñanzas de las Lenguas	2	2	14	16
Facultad de Lenguas, Campus Tuxtla	1	0	7	7
Escuela de Lenguas, Campus San Cristóbal de Las Casas	0	0	0	0
Escuela de Lenguas, Campus Tapachula	1	2	7	9
1404 Arquitectura e Ingeniería	2	5	2	7
Facultad de Arquitectura, Campus I	1	2	0	2
Facultad de Ingeniería, Campus I	1	3	2	5
1405 Ciencias Sociales y Humanidades	3	28	23	51
Facultad de Ciencias Sociales, Campus III	1	0	1	1
Facultad de Humanidades, Campus VI	1	28	21	49
Escuela de Humanidades, Campus IV	0	0	0	0
Escuela de Humanidades, Campus IX	1	0	1	1
1406 Ciencias de la Salud	3	2	13	15
Facultad de Medicina Humana "Dr. Manuel Velasco Suárez", Campus II	1	2	9	11
Facultad de Medicina Humana "Dr. Manuel Velasco Suárez", Campus IV	0	0	0	0
Facultad de Ciencias Químicas, Campus IV	1	0	1	1
Escuela de Ciencias Químicas	1	0	3	3
1407 Ciencias Naturales y Exactas	1	5	7	12
Instituto de Biociencias	1	5	7	12
Facultad de Ciencias en Física y Matemáticas	0	0	0	0
1408 Ciencias Jurídicas y Gestión Pública	3	2	7	9
Instituto de Investigaciones Jurídicas	0	0	0	0
Facultad de Derecho, Campus III	1	1	4	5
Facultad de Derecho, Campus III, Extensión Palenque	0	0	0	0
Facultad de Derecho, Campus III, Extensión Tapachula	1	0	2	2
Centro de Estudios para el Desarrollo Municipal y Políticas Públicas	1	1	1	2
Centro de Estudios para la Construcción de Ciudadanía y la Seguridad	0	0	0	0
1624 Sociedad e Interculturalidad	1	0	1	1
Escuela de Gestión y Autodesarrollo Indígena	0	0	0	0
Centro de Estudios para el Arte y la Cultura	1	0	1	1
Total	20	55	98	153

Fuente: Secretaría de Identidad y Responsabilidad Social Universitaria, UNACH.

**Actividades deportivas por género
Enero - Junio 2021**

DES / UA	Actividades	Beneficiarios/as		
		M	F	Total
1401 Ciencias Agropecuarias	5	143	70	213
Facultad de Medicina Veterinaria y Zootecnia, Campus II	1	35	28	63
Facultad de Ciencias Agrícolas, Campus IV	1	23	11	34
Facultad de Ciencias Agronómicas, Campus V	1	30	10	40
Facultad Maya de Estudios Agropecuarios	1	28	12	40
Escuela de Estudios Agropecuarios Mezcalapa	1	27	9	36
Escuela de Ciencias y Procesos Agropecuarios Industriales Istmo-Costa, Campus IX	0	0	0	0
Coordinación de la Licenciatura en Caficultura	0	0	0	0
Coordinación de la Licenciatura en Sistemas Costeros	0	0	0	0
1402 Ciencias Administrativas y Contables	7	292	108	400
Facultad de Contaduría y Administración, Campus I	2	190	58	248
Facultad de Negocios, Campus IV	1	30	21	51
Facultad de Ciencias de la Administración, Campus IV	1	24	9	33
Facultad de Ciencias Administrativas, Campus VIII	1	19	8	27
Escuela de Contaduría y Administración, Campus VII	1	12	7	19
Escuela de Ciencias Administrativas, Campus IX	1	17	5	22
Escuela de Ciencias Administrativas Istmo-Costa, Campus IX	0	0	0	0
Centro Universidad-Empresa	0	0	0	0
1403 Enseñanzas de las Lenguas	1	40	70	110
Facultad de Lenguas, Campus Tuxtla	1	40	70	110
Escuela de Lenguas, Campus San Cristóbal de Las Casas	0	0	0	0
Escuela de Lenguas, Campus Tapachula	0	0	0	0
1404 Arquitectura e Ingeniería	2	75	44	119
Facultad de Arquitectura, Campus I	1	35	25	60
Facultad de Ingeniería, Campus I	1	40	19	59
1405 Ciencias Sociales y Humanidades	2	52	25	77
Facultad de Ciencias Sociales, Campus III	1	20	14	34
Facultad de Humanidades, Campus VI	1	32	11	43
Escuela de Humanidades, Campus IV	0	0	0	0
Escuela de Humanidades, Campus IX	0	0	0	0
1406 Ciencias de la Salud	1	39	18	57
Facultad de Medicina Humana "Dr. Manuel Velasco Suárez", Campus II	1	39	18	57
Facultad de Medicina Humana "Dr. Manuel Velasco Suárez", Campus IV	0	0	0	0
Facultad de Ciencias Químicas, Campus IV	0	0	0	0
Escuela de Ciencias Químicas	0	0	0	0
1407 Ciencias Naturales y Exactas	0	0	0	0
Instituto de Biociencias	0	0	0	0
Facultad de Ciencias en Física y Matemáticas	0	0	0	0
1408 Ciencias Jurídicas y Gestión Pública	0	0	0	0
Instituto de Investigaciones Jurídicas	0	0	0	0
Facultad de Derecho, Campus III	0	0	0	0
Facultad de Derecho, Campus III, Extensión Palenque	0	0	0	0
Facultad de Derecho, Campus III, Extensión Tapachula	0	0	0	0
Centro de Estudios para el Desarrollo Municipal y Políticas Públicas	0	0	0	0
Centro de Estudios para la Construcción de Ciudadanía y la Seguridad	0	0	0	0
1624 Sociedad e Interculturalidad	0	0	0	0
Escuela de Gestión y Autodesarrollo Indígena	0	0	0	0
Centro de Estudios para el Arte y la Cultura	0	0	0	0
Total	18	641	335	976

Fuente: Secretaría de Identidad y Responsabilidad Social Universitaria, UNACH.

**Actividades deportivas por género
Julio - Diciembre 2021**

DES / UA	Actividades	Beneficiarios/as		
		M	F	Total
1401 Ciencias Agropecuarias	10	171	84	255
Facultad de Medicina Veterinaria y Zootecnia, Campus II	4	42	30	72
Facultad de Medicina Veterinaria y Zootecnia, Campus II, Extensión Pichucalco	0	0	0	0
Facultad de Ciencias Agrícolas, Campus IV	2	35	13	48
Facultad de Ciencias Agronómicas, Campus V	1	30	10	40
Facultad Maya de Estudios Agropecuarios	1	28	12	40
Escuela de Estudios Agropecuarios Mezcalapa	2	36	19	55
Escuela de Ciencias y Procesos Agropecuarios Industriales Istmo-Costa, Campus IX	0	0	0	0
Coordinación de la Licenciatura en Caficultura	0	0	0	0
Coordinación de la Licenciatura en Sistemas Costeros	0	0	0	0
1402 Ciencias Administrativas y Contables	13	342	135	477
Facultad de Contaduría y Administración, Campus I	5	206	68	274
Facultad de Negocios, Campus IV	2	40	21	61
Facultad de Ciencias de la Administración, Campus IV	2	27	11	38
Facultad de Ciencias Administrativas, Campus VIII	1	19	8	27
Escuela de Contaduría y Administración, Campus VII	1	12	7	19
Escuela de Ciencias Administrativas, Campus IX	1	17	5	22
Escuela de Ciencias Administrativas Istmo-Costa, Campus IX	1	21	15	36
Centro Universidad-Empresa	0	0	0	0
1403 Enseñanzas de las Lenguas	5	76	94	170
Facultad de Lenguas, Campus Tuxtla	3	48	79	127
Escuela de Lenguas, Campus San Cristóbal de Las Casas	0	0	0	0
Escuela de Lenguas, Campus Tapachula	2	28	15	43
1404 Arquitectura e Ingeniería	5	96	52	148
Facultad de Arquitectura, Campus I	2	51	33	84
Facultad de Ingeniería, Campus I	3	45	19	64
1405 Ciencias Sociales y Humanidades	6	90	46	136
Facultad de Ciencias Sociales, Campus III	3	23	16	39
Facultad de Humanidades, Campus VI	1	32	11	43
Escuela de Humanidades, Campus IV	0	0	0	0
Escuela de Humanidades, Campus IX	2	35	19	54
1406 Ciencias de la Salud	2	57	31	88
Facultad de Medicina Humana "Dr. Manuel Velasco Suárez", Campus II	1	39	18	57
Facultad de Medicina Humana "Dr. Manuel Velasco Suárez", Campus IV	1	18	13	31
Facultad de Ciencias Químicas, Campus IV	0	0	0	0
Escuela de Ciencias Químicas	0	0	0	0
1407 Ciencias Naturales y Exactas	2	19	13	32
1407 Instituto de Biociencias	0	0	0	0
Facultad de Ciencias en Física y Matemáticas	2	19	13	32
1408 Ciencias Jurídicas y Gestión Pública	1	1	2	3
Instituto de Investigaciones Jurídicas	0	0	0	0
Facultad de Derecho, Campus III	1	1	2	3
Facultad de Derecho, Campus III, Extensión Palenque	0	0	0	0
Facultad de Derecho, Campus III, Extensión Tapachula	0	0	0	0
Centro de Estudios para el Desarrollo Municipal y Políticas Públicas	0	0	0	0
Centro de Estudios para la Construcción de Ciudadanía y la Seguridad	0	0	0	0
1624 Sociedad e Interculturalidad	0	0	0	0
Escuela de Gestión y Autodesarrollo Indígena	0	0	0	0
Centro de Estudios para el Arte y la Cultura	0	0	0	0
Total	44	852	457	1,309

Fuente: Secretaría de Identidad y Responsabilidad Social Universitaria, UNACH.



**Unidad de Atención a la Salud
Universitaria (UASU)**

Talleres de capacitación Unidad de Atención a la Salud Universitaria (UASU) por género
Enero - Junio 2021

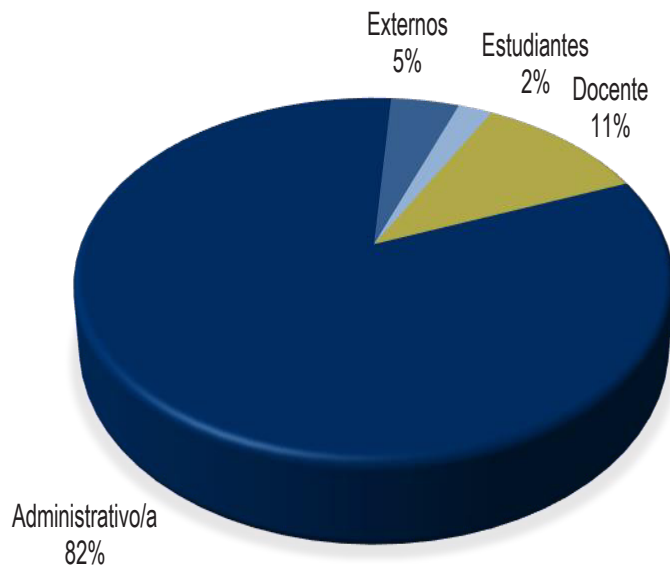
DES / UA	Beneficiarios/as de los talleres																			
	Sexualidad		Nutrición		Relaciones sanas en el noviazgo		Aciaciones		Vectores		Bullyng		Salud		Subtotal		Total			
	M	F	Total	M	F	Total	M	F	Total	M	F	Total	M	F	Total	M		F		
1401 Ciencias Agropecuarias	0	0	0	0	0	0	0	0	0	0	0	0	0	0	0	0	0	0		
Facultad de Medicina Veterinaria y Zootecnia, Campus II	0	0	0	0	0	0	0	0	0	0	0	0	0	0	0	0	0	0		
Facultad de Ciencias Agrícolas, Campus IV	0	0	0	0	0	0	0	0	0	0	0	0	0	0	0	0	0	0		
Facultad de Ciencias Agronómicas, Campus V	0	0	0	0	0	0	0	0	0	0	0	0	0	0	0	0	0	0		
Facultad Maya de Estudios Agropecuarios	0	0	0	0	0	0	0	0	0	0	0	0	0	0	0	0	0	0		
Escuela de Estudios Agropecuarios Mezcalapa	0	0	0	0	0	0	0	0	0	0	0	0	0	0	0	0	0	0		
Escuela de Ciencias y Procesos Agropecuarios Industriales Istmo-Costa, Campus IX	0	0	0	0	0	0	0	0	0	0	0	0	0	0	0	0	0	0		
Coordinación de la Licenciatura en Caficultura	0	0	0	0	0	0	0	0	0	0	0	0	0	0	0	0	0	0		
Coordinación de la Licenciatura en Sistemas Costeros	0	0	0	0	0	0	0	0	0	0	0	0	0	0	0	0	0	0		
1402 Ciencias Administrativas y Contables	0	0	0	0	0	0	0	0	0	0	0	0	0	0	0	0	0	0		
Facultad de Contaduría y Administración, Campus I	0	0	0	0	0	0	0	0	0	0	0	0	0	0	0	0	0	0		
Facultad de Negocios, Campus IV	0	0	0	0	0	0	0	0	0	0	0	0	0	0	0	0	0	0		
Facultad de Ciencias de la Administración, Campus IV	0	0	0	0	0	0	0	0	0	0	0	0	0	0	0	0	0	0		
Facultad de Ciencias Administrativas, Campus VIII	0	0	0	0	0	0	0	0	0	0	0	0	0	0	0	0	0	0		
Escuela de Contaduría y Administración, Campus VII	0	0	0	0	0	0	0	0	0	0	0	0	0	0	0	0	0	0		
Escuela de Ciencias Administrativas, Campus IX	0	0	0	0	0	0	0	0	0	0	0	0	0	0	0	0	0	0		
Escuela de Ciencias Administrativas Istmo-Costa, Campus IX	0	0	0	0	0	0	0	0	0	0	0	0	0	0	0	0	0	0		
Centro Universitario-Empresa	0	0	0	0	0	0	0	0	0	0	0	0	0	0	0	0	0	0		
1403 Enseñanzas de las Lenguas	0	0	0	0	0	0	0	0	0	0	0	0	0	0	0	0	0	0		
Facultad de Lenguas, Campus Tuxtla	0	0	0	0	0	0	0	0	0	0	0	0	0	0	0	0	0	0		
Escuela de Lenguas, Campus San Cristóbal de Las Casas	0	0	0	0	0	0	0	0	0	0	0	0	0	0	0	0	0	0		
Escuela de Lenguas, Campus Tapachula	0	0	0	0	0	0	0	0	0	0	0	0	0	0	0	0	0	0		
1404 Arquitectura e Ingeniería	0	0	0	0	0	0	0	0	0	0	0	8	9	17	0	0	0	8	9	17
Facultad de Arquitectura, Campus I	0	0	0	0	0	0	0	0	0	0	0	8	9	17	0	0	0	8	9	17
Facultad de Ingeniería, Campus I	0	0	0	0	0	0	0	0	0	0	0	0	0	0	0	0	0	0	0	0
1405 Ciencias Sociales y Humanidades	0	0	0	0	0	0	0	0	0	0	0	0	0	0	0	0	0	0	0	0
Facultad de Ciencias Sociales, Campus III	0	0	0	0	0	0	0	0	0	0	0	0	0	0	0	0	0	0	0	0
Facultad de Humanidades, Campus VI	0	0	0	0	0	0	0	0	0	0	0	0	0	0	0	0	0	0	0	0
Escuela de Humanidades, Campus IV	0	0	0	0	0	0	0	0	0	0	0	0	0	0	0	0	0	0	0	0
Escuela de Humanidades, campus IX	0	0	0	0	0	0	0	0	0	0	0	0	0	0	0	0	0	0	0	0
1406 Ciencias de la Salud	0	0	0	0	0	0	0	0	0	0	0	0	0	0	0	0	0	0	0	0
Facultad de Medicina Humana "Dr. Manuel Velasco Suárez", Campus II	0	0	0	0	0	0	0	0	0	0	0	0	0	0	0	0	0	0	0	0
Facultad de Medicina Humana "Dr. Manuel Velasco Suárez", Campus IV	0	0	0	0	0	0	0	0	0	0	0	0	0	0	0	0	0	0	0	0
Facultad de Ciencias Químicas, Campus IV	0	0	0	0	0	0	0	0	0	0	0	0	0	0	0	0	0	0	0	0
Escuela de Ciencias Químicas	0	0	0	0	0	0	0	0	0	0	0	0	0	0	0	0	0	0	0	0
1407 Ciencias Naturales y Exactas	0	0	0	0	0	0	0	0	0	0	0	0	0	0	0	0	0	0	0	0
Instituto de Biociencias	0	0	0	0	0	0	0	0	0	0	0	0	0	0	0	0	0	0	0	0
Facultad de Ciencias en Física y Matemáticas	0	0	0	0	0	0	0	0	0	0	0	0	0	0	0	0	0	0	0	0
1408 Ciencias Jurídicas y Gestión Pública	0	0	0	0	0	0	0	0	0	0	0	0	0	0	0	0	0	0	0	0
Instituto de Investigaciones Jurídicas	0	0	0	0	0	0	0	0	0	0	0	0	0	0	0	0	0	0	0	0
Facultad de Derecho, Campus III	0	0	0	0	0	0	0	0	0	0	0	0	0	0	0	0	0	0	0	0
Centro de Estudios para el Desarrollo Municipal y Políticas Públicas	0	0	0	0	0	0	0	0	0	0	0	0	0	0	0	0	0	0	0	0
Centro de Estudios para la Construcción de Ciudadanía y la Seguridad	0	0	0	0	0	0	0	0	0	0	0	0	0	0	0	0	0	0	0	0
1624 Sociedad e Interculturalidad	0	0	0	0	0	0	0	0	0	0	0	0	0	0	0	0	0	0	0	0
Instituto de Estudios Indígenas	0	0	0	0	0	0	0	0	0	0	0	0	0	0	0	0	0	0	0	0
Escuela de Gestión y Autodesarrollo Indígena	0	0	0	0	0	0	0	0	0	0	0	0	0	0	0	0	0	0	0	0
Centro de Estudios para el Arte y la Cultura	0	0	0	0	0	0	0	0	0	0	0	0	0	0	0	0	0	0	0	0
Total	0	0	0	0	0	0	0	0	0	0	0	0	0	0	0	0	0	0	0	67

Fuente: Secretaría de Identidad y Responsabilidad Social Universitaria, UNACH.
Nota: Adicionalmente se han impartido los temas de sexualidad, salud, nutrición y adiciones a través de transmisiones en facebook abiertas al público, sin embargo no se tiene identificado al tipo de asistentes: sexualidad: 21 personas, salud: 61 personas, nutrición: 14 personas y adiciones: 10 personas

**Asistencia médica UASU por género y tipo de beneficiarios/as
Enero - Junio 2021**

Beneficiarios/as	Masculino	Femenino	Total
Estudiantes	1	0	1
Docente	4	1	5
Administrativo/a	24	13	37
Externos	0	2	2
Total	29	16	45

Asistencia médica en la UASU por tipo de beneficiario/as



Fuente: Secretaría de Identidad y Responsabilidad Social Universitaria, UNACH.

Talleres de capacitación Unidad de Atención a la Salud Universitaria (UASU) por género
Julio - Diciembre 2021

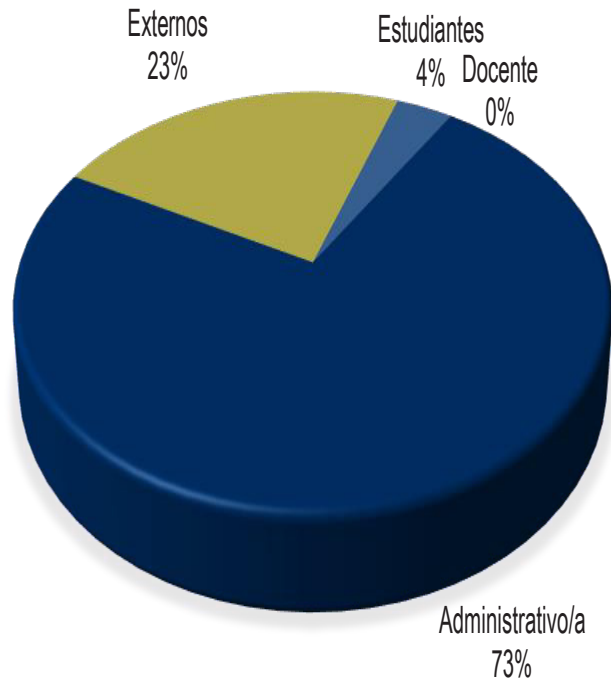
DES / UA	Beneficiarios/as de los talleres																				
	Sexualidad		Nutrición		Relaciones sanas en el noviazgo		Adicciones		Vectores		Bullying		Salud		Subtotal						
	M	F	Total	M	F	Total	M	F	Total	M	F	Total	M	F	Total	Total					
1401 Ciencias Agropecuarias	0	0	0	0	0	0	117	101	218	0	0	0	36	27	63	153	128	281			
Facultad de Medicina Veterinaria y Zootecnia, Campus II	0	0	0	0	0	0	117	101	218	0	0	0	0	0	0	0	0	117	101	218	
Facultad de Ciencias Agrícolas, Campus IV	0	0	0	0	0	0	0	0	0	0	0	0	36	27	63	36	27	63	36	27	63
Facultad de Ciencias Agronómicas, Campus V	0	0	0	0	0	0	0	0	0	0	0	0	0	0	0	0	0	0	0	0	0
Facultad Maya de Estudios Agropecuarios	0	0	0	0	0	0	0	0	0	0	0	0	0	0	0	0	0	0	0	0	0
Escuela de Estudios Agropecuarios Mezcaltapa	0	0	0	0	0	0	0	0	0	0	0	0	0	0	0	0	0	0	0	0	0
Escuela de Ciencias y Procesos Agropecuarios Industriales Istmo-Costa, Campus IX	0	0	0	0	0	0	0	0	0	0	0	0	0	0	0	0	0	0	0	0	0
Coordinación de la Licenciatura en Caficultura	0	0	0	0	0	0	0	0	0	0	0	0	0	0	0	0	0	0	0	0	0
Coordinación de la Licenciatura en Sistemas Costeros	0	0	0	0	0	0	0	0	0	0	0	0	0	0	0	0	0	0	0	0	0
1402 Ciencias Administrativas y Contables	0	0	0	0	0	0	88	113	201	0	0	0	13	19	32	101	132	233			
Facultad de Contaduría y Administración, Campus I	0	0	0	0	0	0	88	113	201	0	0	0	0	0	0	0	88	113	201		
Facultad de Negocios, Campus IV	0	0	0	0	0	0	0	0	0	0	0	0	0	0	0	0	0	0	0		
Facultad de Ciencias de la Administración, Campus IV	0	0	0	0	0	0	0	0	0	0	0	0	13	19	32	13	19	32			
Facultad de Ciencias Administrativas, Campus VIII	0	0	0	0	0	0	0	0	0	0	0	0	0	0	0	0	0	0			
Escuela de Contaduría y Administración, Campus VII	0	0	0	0	0	0	0	0	0	0	0	0	0	0	0	0	0	0			
Escuela de Ciencias Administrativas, Campus IX	0	0	0	0	0	0	0	0	0	0	0	0	0	0	0	0	0	0			
Escuela de Ciencias Administrativas Istmo-Costa, Campus IX	0	0	0	0	0	0	0	0	0	0	0	0	0	0	0	0	0	0			
Centro Universidad-Empresa	0	0	0	0	0	0	0	0	0	0	0	0	0	0	0	0	0	0			
1403 Enseñanzas de las Lenguas	40	51	91	0	0	0	39	43	82	0	0	0	144	228	372	223	322	545			
Facultad de Lenguas, Campus Tuxtla	40	51	91	0	0	0	39	43	82	0	0	0	99	164	263	178	258	436			
Escuela de Lenguas, Campus San Cristóbal de Las Casas	0	0	0	0	0	0	0	0	0	0	0	0	0	0	0	0	0	0			
Escuela de Lenguas, Campus Tapachula	0	0	0	0	0	0	0	0	0	0	0	0	45	64	109	45	64	109			
1404 Arquitectura e Ingeniería	0	0	0	0	0	0	23	38	61	0	0	0	40	37	77	63	75	138			
Facultad de Arquitectura, Campus I	0	0	0	0	0	0	23	38	61	0	0	0	40	37	77	63	75	138			
Facultad de Ingeniería, Campus I	0	0	0	0	0	0	0	0	0	0	0	0	0	0	0	0	0	0			
1405 Ciencias Sociales y Humanidades	0	0	0	34	53	87	0	0	0	0	0	0	64	105	169	98	158	266			
Facultad de Ciencias Sociales, Campus III	0	0	0	0	0	0	0	0	0	0	0	0	0	0	0	0	0	0			
Facultad de Humanidades, Campus VI	0	0	0	0	0	0	0	0	0	0	0	0	0	0	0	0	0	0			
Escuela de Humanidades, Campus IV	0	0	0	34	53	87	0	0	0	0	0	0	64	105	169	98	158	266			
Escuela de Humanidades, campus IX	0	0	0	0	0	0	0	0	0	0	0	0	0	0	0	0	0	0			
1406 Ciencias de la Salud	0	0	0	0	0	0	0	0	0	0	0	0	0	0	0	0	0	0			
Facultad de Medicina Humana "Dr. Manuel Velasco Suárez", Campus II	0	0	0	0	0	0	0	0	0	0	0	0	0	0	0	0	0	0			
Facultad de Medicina Humana "Dr. Manuel Velasco Suárez", Campus IV	0	0	0	0	0	0	0	0	0	0	0	0	0	0	0	0	0	0			
Facultad de Ciencias Químicas, Campus IV	0	0	0	0	0	0	0	0	0	0	0	0	0	0	0	0	0	0			
Escuela de Ciencias Químicas	0	0	0	0	0	0	0	0	0	0	0	0	0	0	0	0	0	0			
1407 Ciencias Naturales y Exactas	0	0	0	0	0	0	24	13	37	0	0	0	0	0	0	24	13	37			
Instituto de Biociencias	0	0	0	0	0	0	0	0	0	0	0	0	0	0	0	0	0	0			
Facultad de Ciencias en Física y Matemáticas	0	0	0	0	0	0	24	13	37	0	0	0	0	0	0	24	13	37			
1408 Ciencias Jurídicas y Gestión Pública	0	0	0	0	0	0	0	0	0	0	0	0	0	0	0	0	0	0			
Instituto de Investigaciones Jurídicas	0	0	0	0	0	0	0	0	0	0	0	0	0	0	0	0	0	0			
Facultad de Derecho, Campus III	0	0	0	0	0	0	0	0	0	0	0	0	0	0	0	0	0	0			
Centro de Estudios para el Desarrollo Municipal y Políticas Públicas	0	0	0	0	0	0	0	0	0	0	0	0	0	0	0	0	0	0			
Centro de Estudios para la Construcción de Ciudadanía y la Seguridad	0	0	0	0	0	0	0	0	0	0	0	0	0	0	0	0	0	0			
1624 Sociedad e Interculturalidad	0	0	0	0	0	0	0	0	0	0	0	0	0	0	0	0	0	0			
Instituto de Estudios Indígenas	0	0	0	0	0	0	0	0	0	0	0	0	0	0	0	0	0	0			
Escuela de Gestión y Autodesarrollo Indígena	0	0	0	0	0	0	0	0	0	0	0	0	0	0	0	0	0	0			
Centro de Estudios para el Arte y la Cultura	0	0	0	0	0	0	0	0	0	0	0	0	0	0	0	0	0	0			
Total	40	51	91	34	53	87	0	0	291	308	599	0	0	297	416	713	662	828	1,490		

Fuente: Secretaría de Identidad y Responsabilidad Social Universitaria, UNACH.

**Asistencia médica UASU por género y tipo de beneficiarios/as
Julio - Diciembre 2021**

Beneficiarios/as	Masculino	Femenino	Total
Estudiantes	2	2	4
Docente	0	0	0
Administrativo/a	49	31	80
Externos	14	11	25
Total	65	44	109

Asistencia médica en la UASU por tipo de beneficiario/as



Fuente: Secretaría de Identidad y Responsabilidad Social Universitaria, UNACH.





Gestión Ambiental

Actividades de gestión ambiental por género
Enero - Junio 2021

DES / UA	Actividades	Beneficiados/as		
		M	F	Total
1401 Ciencias Agropecuarias	2	25	16	41
Facultad de Medicina Veterinaria y Zootecnia, Campus II	0	0	0	0
Facultad de Ciencias Agrícolas, Campus IV	0	0	0	0
Facultad de Ciencias Agronómicas, Campus V	2	25	16	41
Facultad Maya de Estudios Agropecuarios	0	0	0	0
Escuela de Estudios Agropecuarios Mezcalapa	0	0	0	0
Escuela de Ciencias y Procesos Agropecuarios Industriales Istmo-Costa, Campus IX	0	0	0	0
Coordinación de la Licenciatura en Caficultura	0	0	0	0
Coordinación de la Licenciatura en Sistemas Costeros	0	0	0	0
1402 Ciencias Administrativas y Contables	1	23	25	48
Facultad de Contaduría y Administración, Campus I	1	23	25	48
Facultad de Negocios, Campus IV	0	0	0	0
Facultad de Ciencias de la Administración, Campus IV	0	0	0	0
Facultad de Ciencias Administrativas, Campus VIII	0	0	0	0
Escuela de Contaduría y Administración, Campus VII	0	0	0	0
Escuela de Ciencias Administrativas, Campus IX	0	0	0	0
Escuela de Ciencias Administrativas Istmo-Costa, Campus IX	0	0	0	0
Centro Universidad-Empresa	0	0	0	0
1403 Enseñanzas de las Lenguas	1	10	17	27
Facultad de Lenguas, Campus Tuxtla	0	0	0	0
Escuela de Lenguas, Campus San Cristóbal de Las Casas	0	0	0	0
Escuela de Lenguas, Campus Tapachula	1	10	17	27
1404 Arquitectura e Ingeniería	0	0	0	0
Facultad de Arquitectura, Campus I	0	0	0	0
Facultad de Ingeniería, Campus I	0	0	0	0
1405 Ciencias Sociales y Humanidades	1	9	16	25
Facultad de Ciencias Sociales, Campus III	0	0	0	0
Facultad de Humanidades, Campus VI	1	9	16	25
Escuela de Humanidades, Campus IV	0	0	0	0
Escuela de Humanidades, Campus IX	0	0	0	0
1406 Ciencias de la Salud	0	0	0	0
Facultad de Medicina Humana "Dr. Manuel Velasco Suárez", Campus II	0	0	0	0
Facultad de Medicina Humana "Dr. Manuel Velasco Suárez", Campus IV	0	0	0	0
Facultad de Ciencias Químicas, Campus IV	0	0	0	0
Escuela de Ciencias Químicas	0	0	0	0
1407 Ciencias Naturales y Exactas	0	0	0	0
Instituto de Biociencias	0	0	0	0
Facultad de Ciencias en Física y Matemáticas	0	0	0	0
1408 Ciencias Jurídicas y Gestión Pública	0	0	0	0
Instituto de Investigaciones Jurídicas	0	0	0	0
Facultad de Derecho, Campus III	0	0	0	0
Facultad de Derecho, Campus III, Extensión Palenque	0	0	0	0
Facultad de Derecho, Campus III, Extensión Tapachula	0	0	0	0
Centro de Estudios para el Desarrollo Municipal y Políticas Públicas	0	0	0	0
Centro de Estudios para la Construcción de Ciudadanía y la Seguridad	0	0	0	0
1624 Sociedad e Interculturalidad	0	0	0	0
Escuela de Gestión y Autodesarrollo Indígena	0	0	0	0
Centro de Estudios para el Arte y la Cultura	0	0	0	0
Total	5	67	74	141

Fuente: Secretaría de Identidad y Responsabilidad Social Universitaria, UNACH.

**Actividades de gestión ambiental por género
Julio - Diciembre 2021**

DES / UA	Actividades	Beneficiados/as		
		M	F	Total
1401 Ciencias Agropecuarias	2	8	9	17
Facultad de Medicina Veterinaria y Zootecnia, Campus II	0	0	0	0
Facultad de Ciencias Agrícolas, Campus IV	1	4	5	9
Facultad de Ciencias Agronómicas, Campus V	0	0	0	0
Facultad Maya de Estudios Agropecuarios	0	0	0	0
Escuela de Estudios Agropecuarios Mezcalapa	0	0	0	0
Escuela de Ciencias y Procesos Agropecuarios Industriales Istmo-Costa, Campus IX	0	0	0	0
Coordinación de la Licenciatura en Caficultura	0	0	0	0
Coordinación de la Licenciatura en Sistemas Costeros	1	4	4	8
1402 Ciencias Administrativas y Contables	3	43	43	86
Facultad de Contaduría y Administración, Campus I	1	24	20	44
Facultad de Negocios, Campus IV	1	10	12	22
Facultad de Ciencias de la Administración, Campus IV	1	9	11	20
Facultad de Ciencias Administrativas, Campus VIII	0	0	0	0
Escuela de Contaduría y Administración, Campus VII	0	0	0	0
Escuela de Ciencias Administrativas, Campus IX	0	0	0	0
Escuela de Ciencias Administrativas Istmo-Costa, Campus IX	0	0	0	0
Centro Universidad-Empresa	0	0	0	0
1403 Enseñanzas de las Lenguas	1	9	6	15
Facultad de Lenguas, Campus Tuxtla	0	0	0	0
Escuela de Lenguas, Campus San Cristóbal de Las Casas	0	0	0	0
Escuela de Lenguas, Campus Tapachula	1	9	6	15
1404 Arquitectura e Ingeniería	0	0	0	0
Facultad de Arquitectura, Campus I	0	0	0	0
Facultad de Ingeniería, Campus I	0	0	0	0
1405 Ciencias Sociales y Humanidades	1	14	6	20
Facultad de Ciencias Sociales, Campus III	0	0	0	0
Facultad de Humanidades, Campus VI	0	0	0	0
Escuela de Humanidades, Campus IV	1	14	6	20
Escuela de Humanidades, Campus IX	0	0	0	0
1406 Ciencias de la Salud	1	5	2	7
Facultad de Medicina Humana "Dr. Manuel Velasco Suárez", Campus II	0	0	0	0
Facultad de Medicina Humana "Dr. Manuel Velasco Suárez", Campus IV	0	0	0	0
Facultad de Ciencias Químicas, Campus IV	1	5	2	7
Escuela de Ciencias Químicas	0	0	0	0
1407 Ciencias Naturales y Exactas	1	3	1	4
Instituto de Biociencias	1	3	1	4
Facultad de Ciencias en Física y Matemáticas	0	0	0	0
1408 Ciencias Jurídicas y Gestión Pública	0	0	0	0
Instituto de Investigaciones Jurídicas	0	0	0	0
Facultad de Derecho, Campus III	0	0	0	0
Facultad de Derecho, Campus III, Extensión Palenque	0	0	0	0
Facultad de Derecho, Campus III, Extensión Tapachula	0	0	0	0
Centro de Estudios para el Desarrollo Municipal y Políticas Públicas	0	0	0	0
Centro de Estudios para la Construcción de Ciudadanía y la Seguridad	0	0	0	0
1624 Sociedad e Interculturalidad	0	0	0	0
Escuela de Gestión y Autodesarrollo Indígena	0	0	0	0
Centro de Estudios para el Arte y la Cultura	0	0	0	0
Total	9	82	67	149

Fuente: Secretaría de Identidad y Responsabilidad Social Universitaria, UNACH.



Género

Actividades de la Coordinación para la Igualdad de Género, 2021

DES / UA	Actividades	Beneficiados/as			Total	
		M	F	LGBTTIQ		
1401 Ciencias Agropecuarias		81	2,186	1,890	60	4,136
Facultad de Medicina Veterinaria y Zootecnia, Campus II	29	862	705	0	1,567	
Facultad de Ciencias Agrícolas, Campus IV	0	0	0	0	0	
Facultad de Ciencias Agronómicas, Campus V	33	1,004	1,028	60	2,092	
Facultad Maya de Estudios Agropecuarios	0	0	0	0	0	
Escuela de Estudios Agropecuarios Mezcalapa	19	320	157	0	477	
Escuela de Ciencias y Procesos Agropecuarios Industriales Istmo-Costa, Campus IX	0	0	0	0	0	
Coordinación de la Licenciatura en Caficultura	0	0	0	0	0	
Coordinación de la Licenciatura en Sistemas Costeros	0	0	0	0	0	
1402 Ciencias Administrativas y Contables		85	2,601	3,058	13	5,672
Facultad de Contaduría y Administración, Campus I	19	1,515	1,681	12	3,208	
Facultad de Negocios, Campus IV	0	0	0	0	0	
Facultad de Ciencias de la Administración, Campus IV	15	422	624	1	1,047	
Facultad de Ciencias Administrativas, Campus VIII	22	127	135	0	262	
Escuela de Contaduría y Administración, Campus VII	0	0	0	0	0	
Escuela de Ciencias Administrativas, Campus IX	0	0	0	0	0	
Escuela de Ciencias Administrativas Istmo-Costa, Campus IX	0	0	0	0	0	
Centro Universidad-Empresa (CeUNE)	29	537	618	0	1,155	
1403 Enseñanzas de las Lenguas		62	1,480	1,889	0	3,369
Facultad de Lenguas, Campus Tuxtla	9	380	380	0	760	
Escuela de Lenguas, Campus San Cristóbal de Las Casas	18	229	479	0	708	
Escuela de Lenguas, Campus Tapachula	35	871	1,030	0	1,901	
1404 Arquitectura e Ingeniería		51	545	956	0	1,501
Facultad de Arquitectura, Campus I	18	178	209	0	387	
Facultad de Ingeniería, Campus I	33	367	747	0	1,114	
1405 Ciencias Sociales y Humanidades		117	1,572	2,193	3	3,768
Facultad de Ciencias Sociales, Campus III	23	546	547	3	1,096	
Facultad de Humanidades, Campus VI	0	0	0	0	0	
Escuela de Humanidades, Campus IV	20	747	1,048	0	1,795	
Escuela de Humanidades, Campus IX	74	279	598	0	877	
1406 Ciencias de la Salud		32	1,276	1,486	22	2,784
Facultad de Medicina Humana "Dr. Manuel Velasco Suárez", Campus II	14	775	988	0	1,763	
Facultad de Medicina Humana "Dr. Manuel Velasco Suárez", Campus IV	4	56	40	0	96	
Facultad de Ciencias Químicas, Campus IV	0	0	0	0	0	
Escuela de Ciencias Químicas	14	445	458	22	925	
1407 Ciencias Naturales y Exactas		23	1,247	642	0	1,889
Instituto de Biociencias (IBC)	0	0	0	0	0	
Facultad de Ciencias en Física y Matemáticas	23	1,247	642	0	1,889	
1408 Ciencias Jurídicas y Gestión Pública		39	426	587	0	1,013
Instituto de Investigaciones Jurídicas	0	0	0	0	0	
Facultad de Derecho, Campus III	25	203	298	0	501	
Facultad de Derecho, Campus III, Extensión Palenque	0	0	0	0	0	
Facultad de Derecho, Campus III, Extensión Tapachula	0	0	0	0	0	
Centro de Estudios para el Desarrollo Municipal y Políticas Públicas (CEDES)	14	223	289	0	512	
Centro de Estudios para la Construcción de Ciudadanía y la Seguridad (CECOCISE)	0	0	0	0	0	
1624 Sociedad e Interculturalidad		18	137	268	0	405
Escuela de Gestión y Autodesarrollo Indígena	18	137	195	0	332	
Centro de Estudios para el Arte y la Cultura (CEUNACH)	0	0	73	0	73	
Total		508	11,470	12,969	98	24,537

Fuente: Coordinación para la Igualdad de Género, UNACH.

the \mathbb{R}^n is a linear space over \mathbb{R} with the usual addition and scalar multiplication. The inner product is defined by

$$\langle x, y \rangle = \sum_{i=1}^n x_i y_i \quad (1)$$

where $x = (x_1, \dots, x_n)$ and $y = (y_1, \dots, y_n)$ are vectors in \mathbb{R}^n . The norm of a vector x is defined by

$$\|x\| = \sqrt{\langle x, x \rangle} = \sqrt{\sum_{i=1}^n x_i^2} \quad (2)$$

The distance between two vectors x and y is defined by

$$d(x, y) = \|x - y\| = \sqrt{\sum_{i=1}^n (x_i - y_i)^2} \quad (3)$$

The set of all vectors x in \mathbb{R}^n such that $\|x\| = 1$ is called the unit sphere and is denoted by S^{n-1} . The set of all vectors x in \mathbb{R}^n such that $\|x\| \leq 1$ is called the unit ball and is denoted by B^n .

The set of all vectors x in \mathbb{R}^n such that $\|x\| = r$ is called the sphere of radius r and is denoted by S_r^{n-1} . The set of all vectors x in \mathbb{R}^n such that $\|x\| \leq r$ is called the ball of radius r and is denoted by B_r^n .

The set of all vectors x in \mathbb{R}^n such that $\|x\| = 1$ and $x_1 \geq 0$ is called the upper hemisphere and is denoted by S^{n-1}_+ . The set of all vectors x in \mathbb{R}^n such that $\|x\| \leq 1$ and $x_1 \geq 0$ is called the upper ball and is denoted by B^n_+ .

The set of all vectors x in \mathbb{R}^n such that $\|x\| = 1$ and $x_1 \leq 0$ is called the lower hemisphere and is denoted by S^{n-1}_- . The set of all vectors x in \mathbb{R}^n such that $\|x\| \leq 1$ and $x_1 \leq 0$ is called the lower ball and is denoted by B^n_- .

The set of all vectors x in \mathbb{R}^n such that $\|x\| = 1$ and $x_1 = 0$ is called the equator and is denoted by S^{n-2} . The set of all vectors x in \mathbb{R}^n such that $\|x\| \leq 1$ and $x_1 = 0$ is called the equatorial disk and is denoted by D^{n-1} .

The set of all vectors x in \mathbb{R}^n such that $\|x\| = 1$ and $x_1 = 1$ is called the north pole and is denoted by N . The set of all vectors x in \mathbb{R}^n such that $\|x\| \leq 1$ and $x_1 = 1$ is called the north cap and is denoted by C^+_1 .

The set of all vectors x in \mathbb{R}^n such that $\|x\| = 1$ and $x_1 = -1$ is called the south pole and is denoted by S . The set of all vectors x in \mathbb{R}^n such that $\|x\| \leq 1$ and $x_1 = -1$ is called the south cap and is denoted by C^-_1 .

The set of all vectors x in \mathbb{R}^n such that $\|x\| = 1$ and $x_1 = 0$ and $x_2 \geq 0$ is called the upper equator and is denoted by S^{n-2}_+ . The set of all vectors x in \mathbb{R}^n such that $\|x\| \leq 1$ and $x_1 = 0$ and $x_2 \geq 0$ is called the upper equatorial disk and is denoted by D^{n-1}_+ .

The set of all vectors x in \mathbb{R}^n such that $\|x\| = 1$ and $x_1 = 0$ and $x_2 \leq 0$ is called the lower equator and is denoted by S^{n-2}_- . The set of all vectors x in \mathbb{R}^n such that $\|x\| \leq 1$ and $x_1 = 0$ and $x_2 \leq 0$ is called the lower equatorial disk and is denoted by D^{n-1}_- .

The set of all vectors x in \mathbb{R}^n such that $\|x\| = 1$ and $x_1 = 0$ and $x_2 = 0$ is called the equatorial point and is denoted by P . The set of all vectors x in \mathbb{R}^n such that $\|x\| \leq 1$ and $x_1 = 0$ and $x_2 = 0$ is called the equatorial point and is denoted by P .

The set of all vectors x in \mathbb{R}^n such that $\|x\| = 1$ and $x_1 = 0$ and $x_2 = 0$ and $x_3 \geq 0$ is called the upper equatorial point and is denoted by P_+ . The set of all vectors x in \mathbb{R}^n such that $\|x\| \leq 1$ and $x_1 = 0$ and $x_2 = 0$ and $x_3 \geq 0$ is called the upper equatorial point and is denoted by P_+ .

The set of all vectors x in \mathbb{R}^n such that $\|x\| = 1$ and $x_1 = 0$ and $x_2 = 0$ and $x_3 \leq 0$ is called the lower equatorial point and is denoted by P_- . The set of all vectors x in \mathbb{R}^n such that $\|x\| \leq 1$ and $x_1 = 0$ and $x_2 = 0$ and $x_3 \leq 0$ is called the lower equatorial point and is denoted by P_- .



Movilidad Académica

**Becas de movilidad académica nacional para estudiantes, por género y tipo de fondo
Enero - Junio 2021**

DES / UA	Gasto corriente			Recursos propios			Total
	M	F	Total	M	F	Total	
1401 Ciencias Agropecuarias	0	0	0	0	0	0	0
Facultad de Medicina Veterinaria y Zootecnia, Campus II	0	0	0	0	0	0	0
Facultad de Ciencias Agrícolas, Campus IV	0	0	0	0	0	0	0
Facultad de Ciencias Agronómicas, Campus V	0	0	0	0	0	0	0
Facultad Maya de Estudios Agropecuarios	0	0	0	0	0	0	0
Escuela de Estudios Agropecuarios Mezcalapa	0	0	0	0	0	0	0
Escuela de Ciencias y Procesos Agropecuarios Industriales Istmo-Costa, Campus IX	0	0	0	0	0	0	0
Coordinación de la Licenciatura en Caficultura	0	0	0	0	0	0	0
Coordinación de la Licenciatura en Sistemas Costeros	0	0	0	0	0	0	0
1402 Ciencias Administrativas y Contables	0	0	0	0	0	0	0
Facultad de Contaduría y Administración, Campus I	0	0	0	0	0	0	0
Facultad de Negocios, Campus IV	0	0	0	0	0	0	0
Facultad de Ciencias de la Administración, Campus IV	0	0	0	0	0	0	0
Facultad de Ciencias Administrativas, Campus VIII	0	0	0	0	0	0	0
Escuela de Contaduría y Administración, Campus VII	0	0	0	0	0	0	0
Escuela de Ciencias Administrativas, Campus IX	0	0	0	0	0	0	0
Escuela de Ciencias Administrativas Istmo-Costa, Campus IX	0	0	0	0	0	0	0
Centro Universidad-Empresa	0	0	0	0	0	0	0
1403 Enseñanzas de las Lenguas	0	0	0	0	0	0	0
Facultad de Lenguas, Campus Tuxtla	0	0	0	0	0	0	0
Escuela de Lenguas, Campus San Cristóbal de Las Casas	0	0	0	0	0	0	0
Escuela de Lenguas, Campus Tapachula	0	0	0	0	0	0	0
1404 Arquitectura e Ingeniería	0	1	1	0	0	0	1
Facultad de Arquitectura, Campus I	0	1	1	0	0	0	1
Facultad de Ingeniería, Campus I	0	0	0	0	0	0	0
1405 Ciencias Sociales y Humanidades	2	0	2	0	0	0	2
Facultad de Ciencias Sociales, Campus III	0	0	0	0	0	0	0
Facultad de Humanidades, Campus VI	2	0	2	0	0	0	2
Escuela de Humanidades, Campus IV	0	0	0	0	0	0	0
Escuela de Humanidades, Campus IX	0	0	0	0	0	0	0
1406 Ciencias de la Salud	0	0	0	0	0	0	0
Facultad de Medicina Humana "Dr. Manuel Velasco Suárez", Campus II	0	0	0	0	0	0	0
Facultad de Medicina Humana "Dr. Manuel Velasco Suárez", Campus IV	0	0	0	0	0	0	0
Facultad de Ciencias Químicas, Campus IV	0	0	0	0	0	0	0
Escuela de Ciencias Químicas	0	0	0	0	0	0	0
Centro de Estudios sobre la Universidad	0	0	0	0	0	0	0
1407 Ciencias Naturales y Exactas	0	0	0	0	0	0	0
Instituto de Biociencias	0	0	0	0	0	0	0
Facultad de Ciencias en Física y Matemáticas	0	0	0	0	0	0	0
1408 Ciencias Jurídicas y Gestión Pública	0	0	0	0	0	0	0
Instituto de Investigaciones Jurídicas	0	0	0	0	0	0	0
Facultad de Derecho, Campus III	0	0	0	0	0	0	0
Centro de Estudios para el Desarrollo Municipal y Políticas Públicas	0	0	0	0	0	0	0
Centro de Estudios para la Construcción de Ciudadanía y la Seguridad	0	0	0	0	0	0	0
1624 Sociedad e Interculturalidad	0	0	0	0	0	0	0
Escuela de Gestión y Autodesarrollo Indígena	0	0	0	0	0	0	0
Centro de Estudios para el Arte y la Cultura	0	0	0	0	0	0	0
Total	2	1	3	0	0	0	3

Fuente: Coordinación General de Relaciones Interinstitucionales, UNACH.

Nota: Los datos estadísticos de movilidad estudiantil nacional e internacional disminuyeron en el año 2021 debido a la pandemia Covid-19.

**Becas de movilidad académica nacional para estudiantes, por género y tipo de fondo
Julio - Diciembre 2021**

DES / UA	Gasto corriente			Recursos propios			Total
	M	F	Total	M	F	Total	
1401 Ciencias Agropecuarias	0	0	0	0	0	0	0
Facultad de Medicina Veterinaria y Zootecnia, Campus II	0	0	0	0	0	0	0
Facultad de Ciencias Agrícolas, Campus IV	0	0	0	0	0	0	0
Facultad de Ciencias Agronómicas, Campus V	0	0	0	0	0	0	0
Facultad Maya de Estudios Agropecuarios	0	0	0	0	0	0	0
Escuela de Estudios Agropecuarios Mezcalapa	0	0	0	0	0	0	0
Escuela de Ciencias y Procesos Agropecuarios Industriales Istmo-Costa, Campus IX	0	0	0	0	0	0	0
Coordinación de la Licenciatura en Caficultura	0	0	0	0	0	0	0
Coordinación de la Licenciatura en Sistemas Costeros	0	0	0	0	0	0	0
1402 Ciencias Administrativas y Contables	0	0	0	0	0	0	0
Facultad de Contaduría y Administración, Campus I	0	0	0	0	0	0	0
Facultad de Negocios, Campus IV	0	0	0	0	0	0	0
Facultad de Ciencias de la Administración, Campus IV	0	0	0	0	0	0	0
Facultad de Ciencias Administrativas, Campus VIII	0	0	0	0	0	0	0
Escuela de Contaduría y Administración, Campus VII	0	0	0	0	0	0	0
Escuela de Ciencias Administrativas, Campus IX	0	0	0	0	0	0	0
Escuela de Ciencias Administrativas Istmo-Costa, Campus IX	0	0	0	0	0	0	0
Centro Universidad-Empresa	0	0	0	0	0	0	0
1403 Enseñanzas de las Lenguas	0	0	0	0	0	0	0
Facultad de Lenguas, Campus Tuxtla	0	0	0	0	0	0	0
Escuela de Lenguas, Campus San Cristóbal de Las Casas	0	0	0	0	0	0	0
Escuela de Lenguas, Campus Tapachula	0	0	0	0	0	0	0
1404 Arquitectura e Ingeniería	0	1	1	0	0	0	1
Facultad de Arquitectura, Campus I	0	1	1	0	0	0	1
Facultad de Ingeniería, Campus I	0	0	0	0	0	0	0
1405 Ciencias Sociales y Humanidades	1	0	1	0	0	0	1
Facultad de Ciencias Sociales, Campus III	0	0	0	0	0	0	0
Facultad de Humanidades, Campus VI	1	0	1	0	0	0	1
Escuela de Humanidades, Campus IV	0	0	0	0	0	0	0
Escuela de Humanidades, Campus IX	0	0	0	0	0	0	0
1406 Ciencias de la Salud	0	0	0	0	0	0	0
Facultad de Medicina Humana "Dr. Manuel Velasco Suárez", Campus II	0	0	0	0	0	0	0
Facultad de Medicina Humana "Dr. Manuel Velasco Suárez", Campus IV	0	0	0	0	0	0	0
Facultad de Ciencias Químicas, Campus IV	0	0	0	0	0	0	0
Escuela de Ciencias Químicas	0	0	0	0	0	0	0
Centro de Estudios sobre la Universidad	0	0	0	0	0	0	0
1407 Ciencias Naturales y Exactas	0	0	0	0	0	0	0
Instituto de Biociencias	0	0	0	0	0	0	0
Facultad de Ciencias en Física y Matemáticas	0	0	0	0	0	0	0
1408 Ciencias Jurídicas y Gestión Pública	0	0	0	0	0	0	0
Instituto de Investigaciones Jurídicas	0	0	0	0	0	0	0
Facultad de Derecho, Campus III	0	0	0	0	0	0	0
Centro de Estudios para el Desarrollo Municipal y Políticas Públicas	0	0	0	0	0	0	0
Centro de Estudios para la Construcción de Ciudadanía y la Seguridad	0	0	0	0	0	0	0
1624 Sociedad e Interculturalidad	0	0	0	0	0	0	0
Escuela de Gestión y Autodesarrollo Indígena	0	0	0	0	0	0	0
Centro de Estudios para el Arte y la Cultura	0	0	0	0	0	0	0
Total	1	1	2	0	0	0	2

Fuente: Coordinación General de Relaciones Interinstitucionales, UNACH.

**Becas de movilidad académica internacional para estudiantes, por género y tipo de fondo
Enero - Junio 2021**

DES / UA	Gasto corriente			Recursos propios			Total
	M	F	Total	M	F	Total	
1401 Ciencias Agropecuarias	1	0	1	0	0	0	1
Facultad de Medicina Veterinaria y Zootecnia, Campus II	1	0	1	0	0	0	1
Facultad de Ciencias Agrícolas, Campus IV	0	0	0	0	0	0	0
Facultad de Ciencias Agronómicas, Campus V	0	0	0	0	0	0	0
Facultad Maya de Estudios Agropecuarios	0	0	0	0	0	0	0
Escuela de Estudios Agropecuarios Mezcalapa	0	0	0	0	0	0	0
Escuela de Ciencias y Procesos Agropecuarios Industriales Istmo-Costa, Campus IX	0	0	0	0	0	0	0
Coordinación de la Licenciatura en Caficultura	0	0	0	0	0	0	0
Coordinación de la Licenciatura en Sistemas Costeros	0	0	0	0	0	0	0
1402 Ciencias Administrativas y Contables	2	3	5	0	0	0	5
Facultad de Contaduría y Administración, Campus I	1	2	3	0	0	0	3
Facultad de Negocios, Campus IV	0	0	0	0	0	0	0
Facultad de Ciencias de la Administración, Campus IV	1	1	2	0	0	0	2
Facultad de Ciencias Administrativas, Campus VIII	0	0	0	0	0	0	0
Escuela de Contaduría y Administración, Campus VII	0	0	0	0	0	0	0
Escuela de Ciencias Administrativas, Campus IX	0	0	0	0	0	0	0
Escuela de Ciencias Administrativas Istmo-Costa, Campus IX	0	0	0	0	0	0	0
Centro Universidad-Empresa	0	0	0	0	0	0	0
1403 Enseñanzas de las Lenguas	1	2	3	0	0	0	3
Facultad de Lenguas, Campus Tuxtla	0	1	1	0	0	0	1
Escuela de Lenguas, Campus San Cristóbal de Las Casas	0	0	0	0	0	0	0
Escuela de Lenguas, Campus Tapachula	1	1	2	0	0	0	2
1404 Arquitectura e Ingeniería	3	11	14	0	0	0	14
Facultad de Arquitectura, Campus I	3	11	14	0	0	0	14
Facultad de Ingeniería, Campus I	0	0	0	0	0	0	0
1405 Ciencias Sociales y Humanidades	1	0	1	0	0	0	1
Facultad de Ciencias Sociales, Campus III	1	0	1	0	0	0	1
Facultad de Humanidades, Campus VI	0	0	0	0	0	0	0
Escuela de Humanidades, Campus IV	0	0	0	0	0	0	0
Escuela de Humanidades, Campus IX	0	0	0	0	0	0	0
1406 Ciencias de la Salud	1	1	2	0	0	0	2
Facultad de Medicina Humana "Dr. Manuel Velasco Suárez", Campus II	1	0	1	0	0	0	1
Facultad de Medicina Humana "Dr. Manuel Velasco Suárez", Campus IV	0	1	1	0	0	0	1
Facultad de Ciencias Químicas, Campus IV	0	0	0	0	0	0	0
Escuela de Ciencias Químicas	0	0	0	0	0	0	0
Centro de Estudios sobre la Universidad	0	0	0	0	0	0	0
1407 Ciencias Naturales y Exactas	0	3	3	0	0	0	3
Instituto de Biociencias	0	3	3	0	0	0	3
Facultad de Ciencias en Física y Matemáticas	0	0	0	0	0	0	0
1408 Ciencias Jurídicas y Gestión Pública	0	1	1	0	0	0	1
Instituto de Investigaciones Jurídicas	0	0	0	0	0	0	0
Facultad de Derecho, Campus III	0	1	1	0	0	0	1
Centro de Estudios para el Desarrollo Municipal y Políticas Públicas	0	0	0	0	0	0	0
Centro de Estudios para la Construcción de Ciudadanía y la Seguridad	0	0	0	0	0	0	0
1624 Sociedad e Interculturalidad	0	0	0	0	0	0	0
Escuela de Gestión y Autodesarrollo Indígena	0	0	0	0	0	0	0
Centro de Estudios para el Arte y la Cultura	0	0	0	0	0	0	0
Total	9	21	30	0	0	0	30

Fuente: Coordinación General de Relaciones Interinstitucionales, UNACH.

Nota: Los datos estadísticos de movilidad estudiantil nacional e internacional disminuyeron en el año 2021 debido a la pandemia Covid-19.

**Becas de movilidad académica internacional para estudiantes, por género y tipo de fondo
Julio - Diciembre 2021**

DES / UA	Gasto corriente			Recursos propios			Total
	M	F	Total	M	F	Total	
1401 Ciencias Agropecuarias	1	2	3	0	0	0	3
Facultad de Medicina Veterinaria y Zootecnia, Campus II	1	2	3	0	0	0	3
Facultad de Ciencias Agrícolas, Campus IV	0	0	0	0	0	0	0
Facultad de Ciencias Agronómicas, Campus V	0	0	0	0	0	0	0
Facultad Maya de Estudios Agropecuarios	0	0	0	0	0	0	0
Escuela de Estudios Agropecuarios Mezcalapa	0	0	0	0	0	0	0
Escuela de Ciencias y Procesos Agropecuarios Industriales Istmo-Costa, Campus IX	0	0	0	0	0	0	0
Coordinación de la Licenciatura en Caficultura	0	0	0	0	0	0	0
Coordinación de la Licenciatura en Sistemas Costeros	0	0	0	0	0	0	0
1402 Ciencias Administrativas y Contables	1	3	4	1	0	1	5
Facultad de Contaduría y Administración, Campus I	1	3	4	1	0	1	5
Facultad de Negocios, Campus IV	0	0	0	0	0	0	0
Facultad de Ciencias de la Administración, Campus IV	0	0	0	0	0	0	0
Facultad de Ciencias Administrativas, Campus VIII	0	0	0	0	0	0	0
Escuela de Contaduría y Administración, Campus VII	0	0	0	0	0	0	0
Escuela de Ciencias Administrativas, Campus IX	0	0	0	0	0	0	0
Escuela de Ciencias Administrativas Istmo-Costa, Campus IX	0	0	0	0	0	0	0
Centro Universidad-Empresa	0	0	0	0	0	0	0
1403 Enseñanzas de las Lenguas	1	4	5	0	0	0	5
Facultad de Lenguas, Campus Tuxtla	1	1	2	0	0	0	2
Escuela de Lenguas, Campus San Cristóbal de Las Casas	0	1	1	0	0	0	1
Escuela de Lenguas, Campus Tapachula	0	2	2	0	0	0	2
1404 Arquitectura e Ingeniería	7	7	14	0	0	0	14
Facultad de Arquitectura, Campus I	7	6	13	0	0	0	13
Facultad de Ingeniería, Campus I	0	1	1	0	0	0	1
1405 Ciencias Sociales y Humanidades	2	2	4	0	0	0	4
Facultad de Ciencias Sociales, Campus III	0	0	0	0	0	0	0
Facultad de Humanidades, Campus VI	2	2	4	0	0	0	4
Escuela de Humanidades, Campus IV	0	0	0	0	0	0	0
Escuela de Humanidades, Campus IX	0	0	0	0	0	0	0
1406 Ciencias de la Salud	1	1	2	0	0	0	2
Facultad de Medicina Humana "Dr. Manuel Velasco Suárez", Campus II	0	1	1	0	0	0	1
Facultad de Medicina Humana "Dr. Manuel Velasco Suárez", Campus IV	0	0	0	0	0	0	0
Facultad de Ciencias Químicas, Campus IV	0	0	0	0	0	0	0
Escuela de Ciencias Químicas	1	0	1	0	0	0	1
Centro de Estudios sobre la Universidad	0	0	0	0	0	0	0
1407 Ciencias Naturales y Exactas	0	1	1	0	0	0	1
Instituto de Biociencias	0	1	1	0	0	0	1
Facultad de Ciencias en Física y Matemáticas	0	0	0	0	0	0	0
1408 Ciencias Jurídicas y Gestión Pública	1	0	1	0	0	0	1
Instituto de Investigaciones Jurídicas	0	0	0	0	0	0	0
Facultad de Derecho, Campus III	1	0	1	0	0	0	1
Centro de Estudios para el Desarrollo Municipal y Políticas Públicas	0	0	0	0	0	0	0
Centro de Estudios para la Construcción de Ciudadanía y la Seguridad	0	0	0	0	0	0	0
1624 Sociedad e Interculturalidad	0	1	1	0	0	0	1
Escuela de Gestión y Autodesarrollo Indígena	0	1	1	0	0	0	1
Centro de Estudios para el Arte y la Cultura	0	0	0	0	0	0	0
Total	14	21	35	1	0	1	36

Fuente: Coordinación General de Relaciones Interinstitucionales, UNACH.

**Beca de movilidad académica nacional e internacional para estudiantes, por género
Enero - Junio 2021**

Área de conocimiento	Estudiantes					
	Nacional			Internacional		
	M	F	Total	M	F	Total
Beca completa	2	1	3	9	21	30
Beca académica	0	0	0	0	0	0
Recursos propios	0	0	0	0	0	0
Total	2	1	3	9	21	30

Fuente: Coordinación General de Relaciones Interinstitucionales, UNACH.

Nota: Los datos estadísticos de movilidad estudiantil nacional e internacional disminuyeron en el año 2021 debido a la pandemia Covid-19.

**Beca de movilidad académica nacional e internacional para estudiantes, por género
Julio - Diciembre 2021**

Área de conocimiento	Estudiantes					
	Nacional			Internacional		
	M	F	Total	M	F	Total
Beca completa	1	1	2	1	1	2
Beca académica	0	0	0	13	20	33
Recursos propios	0	0	0	1	0	1
Total	1	1	2	15	21	36

Fuente: Coordinación General de Relaciones Interinstitucionales, UNACH.

**Intercambio de estudiantes, por género y unidad académica
Enero - Junio 2021**

DES / UA	Intercambio					
	Nacional			Internacional		
	M	F	Total	M	F	Total
1401 Ciencias Agropecuarias	0	0	0	0	0	0
Facultad de Medicina Veterinaria y Zootecnia, Campus II	0	0	0	0	0	0
Facultad de Ciencias Agrícolas, Campus IV	0	0	0	0	0	0
Facultad de Ciencias Agronómicas, Campus V	0	0	0	0	0	0
Facultad Maya de Estudios Agropecuarios	0	0	0	0	0	0
Escuela de Estudios Agropecuarios Mezcalapa	0	0	0	0	0	0
Escuela de Ciencias y Procesos Agropecuarios Industriales Istmo-Costa, Campus IX	0	0	0	0	0	0
Coordinación de la Licenciatura en Caficultura	0	0	0	0	0	0
Coordinación de la Licenciatura en Sistemas Costeros	0	0	0	0	0	0
1402 Ciencias Administrativas y Contables	0	0	0	0	0	0
Facultad de Contaduría y Administración, Campus I	0	0	0	0	0	0
Facultad de Negocios, Campus IV	0	0	0	0	0	0
Facultad de Ciencias de la Administración, Campus IV	0	0	0	0	0	0
Facultad de Ciencias Administrativas, Campus VIII	0	0	0	0	0	0
Escuela de Contaduría y Administración, Campus VII	0	0	0	0	0	0
Escuela de Ciencias Administrativas, Campus IX	0	0	0	0	0	0
Escuela de Ciencias Administrativas Istmo-Costa, Campus IX	0	0	0	0	0	0
Centro Universidad-Empresa	0	0	0	0	0	0
1403 Enseñanzas de las Lenguas	0	0	0	0	0	0
Facultad de Lenguas, Campus Tuxtla	0	0	0	0	0	0
Escuela de Lenguas, Campus San Cristóbal de Las Casas	0	0	0	0	0	0
Escuela de Lenguas, Campus Tapachula	0	0	0	0	0	0
1404 Arquitectura e Ingeniería	1	1	2	0	0	0
Facultad de Arquitectura, Campus I	1	1	2	0	0	0
Facultad de Ingeniería, Campus I	0	0	0	0	0	0
1405 Ciencias Sociales y Humanidades	0	0	0	0	1	1
Facultad de Ciencias Sociales, Campus III	0	0	0	0	0	0
Facultad de Humanidades, Campus VI	0	0	0	0	1	1
Escuela de Humanidades, Campus IV	0	0	0	0	0	0
Escuela de Humanidades, Campus IX	0	0	0	0	0	0
1406 Ciencias de la Salud	0	0	0	0	0	0
Facultad de Medicina Humana "Dr. Manuel Velasco Suárez", Campus II	0	0	0	0	0	0
Facultad de Medicina Humana "Dr. Manuel Velasco Suárez", Campus IV	0	0	0	0	0	0
Facultad de Ciencias Químicas, Campus IV	0	0	0	0	0	0
Escuela de Ciencias Químicas	0	0	0	0	0	0
Centro de Estudios sobre la Universidad	0	0	0	0	0	0
1407 Ciencias Naturales y Exactas	0	0	0	0	0	0
Instituto de Biociencias	0	0	0	0	0	0
Facultad de Ciencias en Física y Matemáticas	0	0	0	0	0	0
1408 Ciencias Jurídicas y Gestión Pública	0	0	0	1	0	1
Instituto de Investigaciones Jurídicas	0	0	0	0	0	0
Facultad de Derecho, Campus III	0	0	0	1	0	1
Centro de Estudios para el Desarrollo Municipal y Políticas Públicas	0	0	0	0	0	0
Centro de Estudios para la Construcción de Ciudadanía y la Seguridad	0	0	0	0	0	0
1624 Sociedad e Interculturalidad	0	0	0	0	0	0
Escuela de Gestión y Autodesarrollo Indígena	0	0	0	0	0	0
Centro de Estudios para el Arte y la Cultura	0	0	0	0	0	0
Total	1	1	2	1	1	2

Fuente: Coordinación General de Relaciones Interinstitucionales, UNACH.

**Intercambio de estudiantes, por género y unidad académica
Julio - Diciembre 2021**

DES / UA	Intercambio					
	Nacional			Internacional		
	M	F	Total	M	F	Total
1401 Ciencias Agropecuarias	0	0	0	0	0	0
Facultad de Medicina Veterinaria y Zootecnia, Campus II	0	0	0	0	0	0
Facultad de Ciencias Agrícolas, Campus IV	0	0	0	0	0	0
Facultad de Ciencias Agronómicas, Campus V	0	0	0	0	0	0
Facultad Maya de Estudios Agropecuarios	0	0	0	0	0	0
Escuela de Estudios Agropecuarios Mezcalapa	0	0	0	0	0	0
Escuela de Ciencias y Procesos Agropecuarios Industriales Istmo-Costa, Campus IX	0	0	0	0	0	0
Coordinación de la Licenciatura en Caficultura	0	0	0	0	0	0
Coordinación de la Licenciatura en Sistemas Costeros	0	0	0	0	0	0
1402 Ciencias Administrativas y Contables	0	0	0	0	0	0
Facultad de Contaduría y Administración, Campus I	0	0	0	0	0	0
Facultad de Negocios, Campus IV	0	0	0	0	0	0
Facultad de Ciencias de la Administración, Campus IV	0	0	0	0	0	0
Facultad de Ciencias Administrativas, Campus VIII	0	0	0	0	0	0
Escuela de Contaduría y Administración, Campus VII	0	0	0	0	0	0
Escuela de Ciencias Administrativas, Campus IX	0	0	0	0	0	0
Escuela de Ciencias Administrativas Istmo-Costa, Campus IX	0	0	0	0	0	0
Centro Universidad-Empresa	0	0	0	0	0	0
1403 Enseñanzas de las Lenguas	0	0	0	0	0	0
Facultad de Lenguas, Campus Tuxtla	0	0	0	0	0	0
Escuela de Lenguas, Campus San Cristóbal de Las Casas	0	0	0	0	0	0
Escuela de Lenguas, Campus Tapachula	0	0	0	0	0	0
1404 Arquitectura e Ingeniería	0	0	0	0	0	0
Facultad de Arquitectura, Campus I	0	0	0	0	0	0
Facultad de Ingeniería, Campus I	0	0	0	0	0	0
1405 Ciencias Sociales y Humanidades	1	0	1	0	0	0
Facultad de Ciencias Sociales, Campus III	1	0	1	0	0	0
Facultad de Humanidades, Campus VI	0	0	0	0	0	0
Escuela de Humanidades, Campus IV	0	0	0	0	0	0
Escuela de Humanidades, Campus IX	0	0	0	0	0	0
1406 Ciencias de la Salud	0	0	0	0	2	2
Facultad de Medicina Humana "Dr. Manuel Velasco Suárez", Campus II	0	0	0	0	2	2
Facultad de Medicina Humana "Dr. Manuel Velasco Suárez", Campus IV	0	0	0	0	0	0
Facultad de Ciencias Químicas, Campus IV	0	0	0	0	0	0
Escuela de Ciencias Químicas	0	0	0	0	0	0
Centro de Estudios sobre la Universidad	0	0	0	0	0	0
1407 Ciencias Naturales y Exactas	0	0	0	0	0	0
Instituto de Biociencias	0	0	0	0	0	0
Facultad de Ciencias en Física y Matemáticas	0	0	0	0	0	0
1408 Ciencias Jurídicas y Gestión Pública	0	0	0	0	0	0
Instituto de Investigaciones Jurídicas	0	0	0	0	0	0
Facultad de Derecho, Campus III	0	0	0	0	0	0
Centro de Estudios para el Desarrollo Municipal y Políticas Públicas	0	0	0	0	0	0
Centro de Estudios para la Construcción de Ciudadanía y la Seguridad	0	0	0	0	0	0
1624 Sociedad e Interculturalidad	0	0	0	0	0	0
Escuela de Gestión y Autodesarrollo Indígena	0	0	0	0	0	0
Centro de Estudios para el Arte y la Cultura	0	0	0	0	0	0
Total	1	0	1	0	2	2

Fuente: Coordinación General de Relaciones Interinstitucionales, UNACH.



Infraestructura Física

Infraestructura física existente por unidad académica y tipo de espacio, 2021

DES / UA	Tipo				Total
	Aulas	Laboratorios	Talleres	Anexos*	
1401 Ciencias Agropecuarias	109	40	6	224	379
Facultad de Medicina Veterinaria y Zootecnia, Campus II	21	9	2	31	63
Facultad de Medicina Veterinaria y Zootecnia, Campus II, Extensión Pichucalco	0	0	0	0	0
Facultad de Ciencias Agrícolas, Campus IV	24	9	2	47	82
Facultad de Ciencias Agronómicas, Campus V	18	9	0	39	66
Facultad Maya de Estudios Agropecuarios	16	4	1	54	75
Escuela de Estudios Agropecuarios Mezcalapa	6	2	0	9	17
Escuela de Ciencias y Procesos Agropecuarios Industriales Istmo-Costa, Campus IX	8	2	1	20	31
Coordinación de la Licenciatura en Caficultura	11	2	0	10	23
Coordinación de la Licenciatura en Sistemas Costeros	5	3	0	14	22
1402 Ciencias Administrativas y Contables	152	19	2	250	423
Facultad de Contaduría y Administración, Campus I	46	6	1	77	130
Facultad de Negocios, Campus IV	28	5	0	33	66
Facultad de Ciencias de la Administración, Campus IV	26	3	1	43	73
Facultad de Ciencias Administrativas, Campus VIII	15	1	0	23	39
Escuela de Contaduría y Administración, Campus VII	18	1	0	20	39
Escuela de Ciencias Administrativas, Campus IX	9	1	0	24	34
Escuela de Ciencias Administrativas Istmo-Costa, Campus IX	10	2	0	15	27
Centro Universidad Empresa **	0	0	0	15	15
1403 Enseñanzas de las Lenguas	58	9	0	88	155
Facultad de Lenguas, Campus Tuxtla	24	4	0	43	71
Escuela de Lenguas, Campus San Cristóbal de Las Casas	15	4	0	22	41
Escuela de Lenguas, Campus Tapachula	19	1	0	23	43
1404 Arquitectura e Ingeniería	57	10	17	221	305
Facultad de Arquitectura, Campus I	10	4	17	71	102
Facultad de Ingeniería, Campus II	47	6	0	150	203
1405 Ciencias Sociales y Humanidades	85	7	2	112	206
Facultad de Ciencias Sociales, Campus III	31	3	0	39	73
Facultad de Humanidades, Campus VI	35	2	2	24	63
Escuela de Humanidades, Campus IV	11	1	0	31	43
Escuela de Humanidades, Campus IX	8	1	0	18	27
1406 Ciencias de la Salud	60	28	3	183	274
Facultad de Medicina Humana "Dr. Manuel Velasco Suárez", Campus II	30	6	2	79	117
Facultad de Medicina Humana "Dr. Manuel Velasco Suárez", Campus IV	9	9	1	38	57
Facultad de Ciencias Químicas, Campus IV	11	10	0	27	48
Escuela de Ciencias Químicas	10	3	0	25	38
Centro de Estudios sobre la Universidad **	0	0	0	14	14
1407 Ciencias Naturales y Exactas	26	14	1	94	135
Facultad de Ciencias en Física y Matemáticas	12	6	1	39	58
Instituto de Biociencias	14	8	0	55	77
1408 Ciencias Jurídicas y Gestión Pública	20	2	0	107	129
Facultad de Derecho, Campus III	16	1	0	48	65
Facultad de Derecho, Campus III, Extensión Palenque	0	0	0	0	0
Facultad de Derecho, Campus III, Extensión Tapachula	0	0	0	0	0
Instituto de Investigaciones Jurídicas	4	1	0	22	27
Centro de Estudios para el Desarrollo Municipal y Políticas Públicas **/***	0	0	0	25	25
Centro de Estudios para la Construcción de Ciudadanía y la Seguridad **	0	0	0	12	12
1624 Sociedad e Interculturalidad	9	0	1	18	28
Escuela de Gestión y Autodesarrollo Indígena	5	0	0	7	12
Instituto de Estudios Indígenas	0	0	0	5	5
Centro de Estudios para el Arte y la Cultura ***	4	0	1	6	11
Áreas Centrales ****	0	0	0	500	500
Sedes a Distancia*****	3	8	0	43	54
Sede Yajalón	3	4	0	27	34
Sede Emiliano Zapata	0	2	0	8	10
Sede Simojovel	0	2	0	8	10
Total	579	137	32	1,840	2,588

Fuente: Dirección General de Infraestructura y Servicios Generales, UNACH.

Nota: Las escuelas en "0" se deben a que no cuentan con infraestructura propia, se encuentran en trámites de comodato y/o en instalaciones de otra unidad académica.

* Incluye oficinas administrativas, bibliotecas, auditorios, salas audiovisuales, módulos de baños, cubículos, SITE, salas de usos múltiples y otros.

** Programas a distancia.

*** Edificios en renta.

**** Algunas oficinas ocupan edificios rentados.

***** Espacios sin utilizar.

Nota: Nuestra casa de estudios promueve la igualdad de género, un ambiente incluyente y libre de violencia, en todos sus espacios.

Infraestructura física construída por UA y tipo de espacio, 2021

DES / UA	Tipo				Total
	Aulas	Laboratorios	Talleres	Anexos*	
1401 Ciencias Agropecuarias	8	2	0	8	18
Facultad de Medicina Veterinaria y Zootecnia, Campus II	0	0	0	0	0
Facultad de Medicina Veterinaria y Zootecnia, Campus II, Extensión Pichucalco	0	0	0	0	0
Facultad de Ciencias Agrícolas, Campus IV	0	0	0	0	0
Facultad de Ciencias Agronómicas, Campus V	0	0	0	0	0
Facultad Maya de Estudios Agropecuarios	0	0	0	0	0
Escuela de Estudios Agropecuarios Mezcalapa	0	0	0	0	0
Escuela de Ciencias y Procesos Agropecuarios Industriales Istmo-Costa, Campus IX	0	0	0	0	0
Coordinación de la Licenciatura en Caficultura	8	2	0	8	18
Coordinación de la Licenciatura en Sistemas Costeros	0	0	0	0	0
1402 Ciencias Administrativas y Contables	0	0	0	0	0
Facultad de Contaduría y Administración, Campus I	0	0	0	0	0
Facultad de Negocios, Campus IV	0	0	0	0	0
Facultad de Ciencias de la Administración, Campus IV	0	0	0	0	0
Facultad de Ciencias Administrativas, Campus VIII	0	0	0	0	0
Escuela de Contaduría y Administración, Campus VII	0	0	0	0	0
Escuela de Ciencias Administrativas, Campus IX	0	0	0	0	0
Escuela de Ciencias Administrativas Istmo-Costa, Campus IX	0	0	0	0	0
Centro Universidad Empresa **	0	0	0	0	0
1403 Enseñanzas de las Lenguas	0	0	0	0	0
Facultad de Lenguas, Campus Tuxtla	0	0	0	0	0
Escuela de Lenguas, Campus San Cristóbal de Las Casas	0	0	0	0	0
Escuela de Lenguas, Campus Tapachula	0	0	0	0	0
1404 Arquitectura e Ingeniería	8	0	0	26	34
Facultad de Arquitectura, Campus I	0	0	0	0	0
Facultad de Ingeniería, Campus II	8	0	0	26	34
1405 Ciencias Sociales y Humanidades	0	0	0	0	0
Facultad de Ciencias Sociales, Campus III	0	0	0	0	0
Facultad de Humanidades, Campus VI	0	0	0	0	0
Escuela de Humanidades, Campus IV	0	0	0	0	0
Escuela de Humanidades, Campus IX	0	0	0	0	0
1406 Ciencias de la Salud	0	0	0	0	0
Facultad de Medicina Humana "Dr. Manuel Velasco Suárez", Campus II	0	0	0	0	0
Facultad de Medicina Humana "Dr. Manuel Velasco Suárez", Campus IV	0	0	0	0	0
Facultad de Ciencias Químicas, Campus IV	0	0	0	0	0
Escuela de Ciencias Químicas	0	0	0	0	0
Centro de Estudios sobre la Universidad **	0	0	0	0	0
1407 Ciencias Naturales y Exactas	0	0	0	0	0
Facultad de Ciencias en Física y Matemáticas	0	0	0	0	0
Instituto de Biociencias	0	0	0	0	0
1408 Ciencias Jurídicas y Gestión Pública	0	0	0	0	0
Facultad de Derecho, Campus III	0	0	0	0	0
Facultad de Derecho, Campus III, Extensión Palenque	0	0	0	0	0
Facultad de Derecho, Campus III, Extensión Tapachula	0	0	0	0	0
Instituto de Investigaciones Jurídicas	0	0	0	0	0
Centro de Estudios para el Desarrollo Municipal y Políticas Públicas **/****	0	0	0	0	0
Centro de Estudios para la Construcción de Ciudadanía y la Seguridad **	0	0	0	0	0
1624 Sociedad e Interculturalidad	0	0	0	0	0
Escuela de Gestión y Autodesarrollo Indígena	0	0	0	0	0
Instituto de Estudios Indígenas	0	0	0	0	0
Centro de Estudios para el Arte y la Cultura ***	0	0	0	0	0
Áreas Centrales ****	0	0	0	0	0
Sedes a Distancia*****	0	0	0	0	0
Sede Yajalón	0	0	0	0	0
Sede Emiliano Zapata	0	0	0	0	0
Sede Simojovel	0	0	0	0	0
Total	16	2	0	34	52

Fuente: Dirección General de Infraestructura y Servicios Generales, UNACH.

* Incluye oficinas administrativas, bibliotecas, auditorios, salas audiovisuales, módulo de baños, cubículos, SITE, salas de usos múltiples y otros.

** Programas no escolarizados.

*** Edificios en renta.

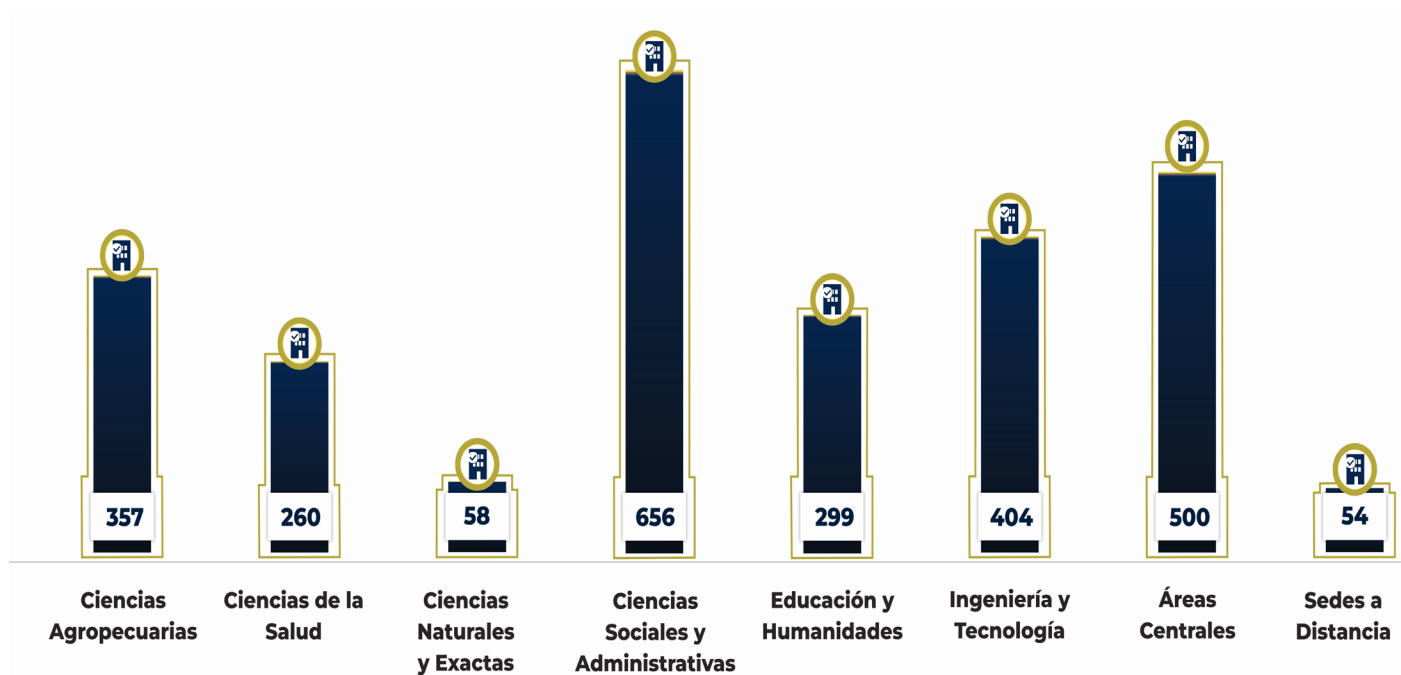
**** Algunas oficinas ocupan edificios rentados.

***** Espacios sin utilizar.

Nota: Nuestra casa de estudios promueve la igualdad de género, un ambiente incluyente y libre de violencia, en todos sus espacios.

Infraestructura física existente por unidad académica y tipo de espacio, 2021

Área de conocimiento	Tipo				Total
	Aulas	Laboratorios	Talleres	Anexos*	
Ciencias Agropecuarias	104	37	6	210	357
Ciencias de la Salud	60	28	3	169	260
Ciencias Naturales y Exactas	12	6	1	39	58
Ciencias Sociales y Administrativas	208	24	2	422	656
Educación y Humanidades	116	13	3	167	299
Ingeniería y Tecnología	76	21	17	290	404
Áreas Centrales*	0	0	0	500	500
Sedes a Distancia	3	8	0	43	54
Total	579	137	32	1,840	2,588



Fuente: Dirección General de Infraestructura y Servicios Generales, UNACH.

Nota: Nuestra casa de estudios promueve la igualdad de género, un ambiente incluyente y libre de violencia, en todos sus espacios.



Infraestructura Tecnológica

Equipo de cómputo por usuarios/as y unidades académicas
Enero - Junio 2021

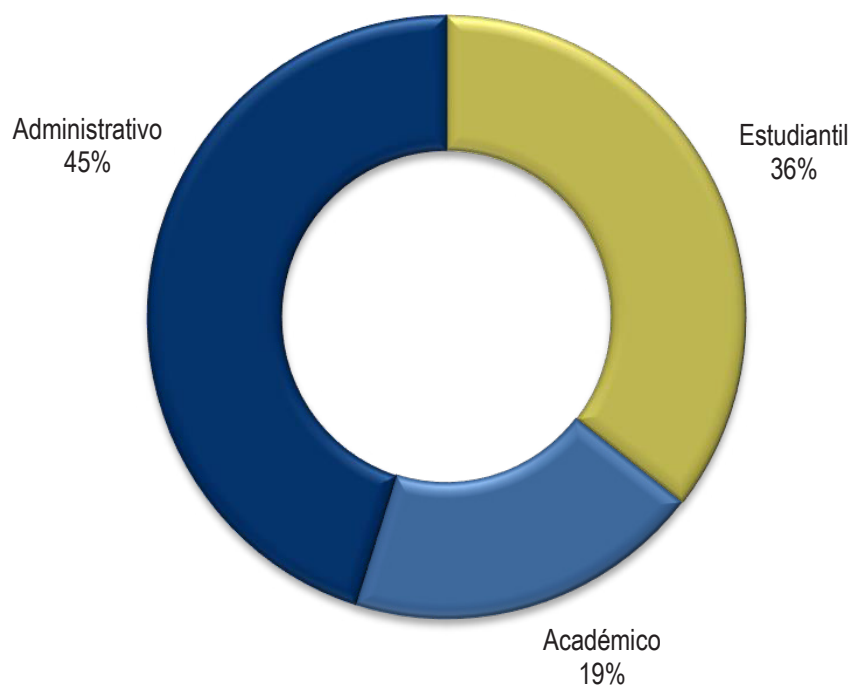
DES / UA	Usuarios/as			Total
	Estudiantil	Académico	Administrativo	
1401 Ciencias Agropecuarias	298	103	137	538
Facultad de Medicina Veterinaria y Zootecnia, Campus II	48	12	24	84
Facultad de Medicina Veterinaria y Zootecnia, Campus II, Extensión Pichucalco	0	2	0	2
Facultad de Ciencias Agrícolas, Campus IV	38	13	14	65
Facultad de Ciencias Agronómicas, Campus V	39	7	30	76
Facultad Maya de Estudios Agropecuarios	84	42	19	145
Escuela de Estudios Agropecuarios Mezcalapa	53	15	17	85
Escuela de Ciencias y Procesos Agropecuarios Industriales Istmo-Costa, Campus IX	17	6	19	42
Centro de Estudios Etnoagropecuarios	0	4	7	11
Coordinación de la Licenciatura en Caficultura	0	0	3	3
Coordinación de la Licenciatura en Sistemas Costeros	19	2	4	25
1402 Ciencias Administrativas y Contables	584	174	273	1,031
Facultad de Contaduría y Administración, Campus I	257	39	92	388
Facultad de Negocios, Campus IV	116	30	49	195
Facultad de Ciencias de la Administración, Campus IV	30	15	15	60
Facultad de Ciencias Administrativas, Campus VIII	41	22	21	84
Escuela de Contaduría y Administración, Campus VII	39	6	27	72
Escuela de Ciencias Administrativas, Campus IX	35	14	15	64
Escuela de Ciencias Administrativas Istmo-Costa, Campus IX	49	15	18	82
Centro Universidad-Empresa	17	33	36	86
1403 Enseñanzas de las Lenguas	116	102	80	298
Facultad de Lenguas, Campus Tuxtla	19	44	42	105
Escuela de Lenguas, Campus San Cristóbal de Las Casas	47	22	18	87
Escuela de Lenguas, Campus Tapachula	50	36	20	106
1404 Arquitectura e Ingeniería	114	100	100	314
Facultad de Arquitectura, Campus I	58	47	34	139
Facultad de Ingeniería, Campus I	56	53	66	175
1405 Ciencias Sociales y Humanidades	209	107	162	478
Facultad de Ciencias Sociales, Campus III	135	36	33	204
Facultad de Humanidades, Campus VI	25	51	103	179
Escuela de Humanidades, Campus IV	31	15	18	64
Escuela de Humanidades, Campus IX	18	5	8	31
1406 Ciencias de la Salud	119	101	158	378
Facultad de Medicina Humana "Dr. Manuel Velasco Suárez", Campus II	30	54	80	164
Facultad de Medicina Humana "Dr. Manuel Velasco Suárez", Campus IV	24	12	18	54
Facultad de Ciencias Químicas, Campus IV	35	5	14	54
Escuela de Ciencias Químicas	30	24	16	70
Centro de Estudios sobre la Universidad	0	6	30	36
1407 Ciencias Naturales y Exactas	52	74	60	186
Instituto de Biociencias	12	11	33	56
Facultad de Ciencias en Física y Matemáticas	40	63	27	130
1408 Ciencias Jurídicas y Gestión Pública	39	58	133	230
Instituto de Investigaciones Jurídicas	0	11	30	41
Facultad de Derecho, Campus III	35	20	45	100
Centro de Estudios para el Desarrollo Municipal y Políticas Públicas	4	17	35	56
Centro de Estudios para la Construcción de Ciudadanía y la Seguridad	0	10	23	33
1624 Sociedad e Interculturalidad	76	27	54	157
Instituto de Estudios Indígenas	4	18	13	35
Escuela de Gestión y Autodesarrollo Indígena	48	4	24	76
Centro de Estudios para el Arte y la Cultura	24	5	17	46
Áreas Centrales	63	64	961	1,088
Total	1,670	910	2,118	4,698

Fuente: Coordinación de Tecnologías de Información, UNACH.

**Equipo de cómputo por usuarios/as y área de conocimiento
Enero - Junio 2021**

Área de conocimiento	Usuarios/as			Total
	Estudiantil	Académico	Administrativo	
Ciencias Agropecuarias	279	101	133	513
Ciencias de la Salud	119	95	128	342
Ciencias Naturales y Exactas	40	63	27	130
Ciencias Sociales y Administrativas	806	278	493	1,577
Educación y Humanidades	218	196	239	653
Ingeniería y Tecnología	145	113	137	395
Áreas Centrales	63	64	961	1,088
Total	1,670	910	2,118	4,698

Nota: Clasificación de las áreas del conocimiento según ANUIES



Fuente: Coordinación de Tecnologías de Información, UNACH.

Equipo de cómputo por usuarios/as y unidad académica
Julio - Diciembre 2021

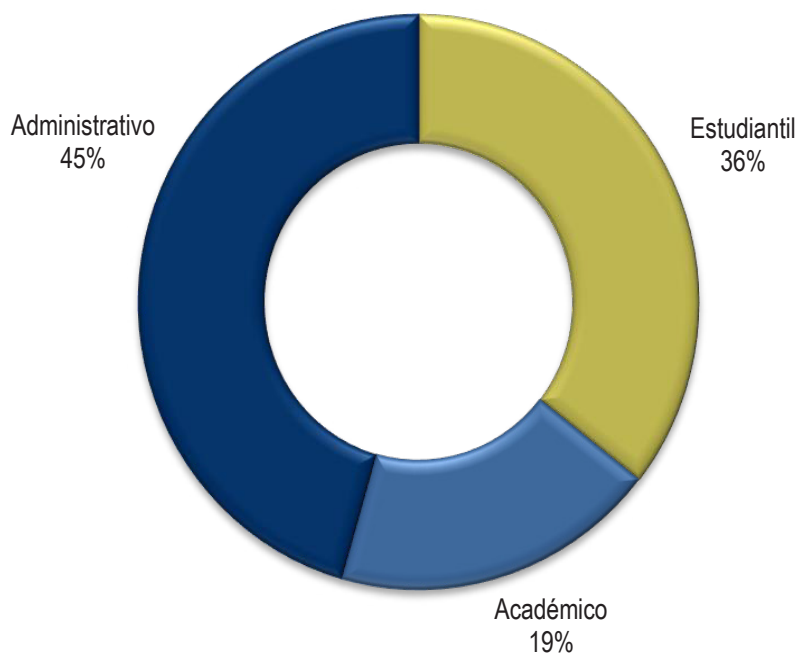
DES / UA	Usuarios/as			Total
	Estudiantil	Académico	Administrativo	
1401 Ciencias Agropecuarias	298	103	148	549
Facultad de Medicina Veterinaria y Zootecnia, Campus II	48	12	30	90
Facultad de Medicina Veterinaria y Zootecnia, Campus II, Extensión Pichucalco	0	2	0	2
Facultad de Ciencias Agrícolas, Campus IV	38	13	19	70
Facultad de Ciencias Agronómicas, Campus V	39	7	30	76
Facultad Maya de Estudios Agropecuarios	84	42	19	145
Escuela de Estudios Agropecuarios Mezcalapa	53	15	17	85
Escuela de Ciencias y Procesos Agropecuarios Industriales Istmo-Costa, Campus IX	17	6	19	42
Centro de Estudios Etnoagropecuarios	0	4	7	11
Coordinación de la Licenciatura en Caficultura	0	0	3	3
Coordinación de la Licenciatura en Sistemas Costeros	19	2	4	25
1402 Ciencias Administrativas y Contables	614	174	283	1,071
Facultad de Contaduría y Administración, Campus I	257	39	97	393
Facultad de Negocios, Campus IV	146	30	49	225
Facultad de Ciencias de la Administración, Campus IV	30	15	20	65
Facultad de Ciencias Administrativas, Campus VIII	41	22	21	84
Escuela de Contaduría y Administración, Campus VII	39	6	27	72
Escuela de Ciencias Administrativas, Campus IX	35	14	15	64
Escuela de Ciencias Administrativas Istmo-Costa, Campus IX	49	15	18	82
Centro Universidad-Empresa	17	33	36	86
1403 Enseñanzas de las Lenguas	132	102	86	320
Facultad de Lenguas, Campus Tuxtla	35	44	48	127
Escuela de Lenguas, Campus San Cristóbal de Las Casas	47	22	18	87
Escuela de Lenguas, Campus Tapachula	50	36	20	106
1404 Arquitectura e Ingeniería	114	100	110	324
Facultad de Arquitectura, Campus I	58	47	35	140
Facultad de Ingeniería, Campus I	56	53	75	184
1405 Ciencias Sociales y Humanidades	209	107	166	482
Facultad de Ciencias Sociales, Campus III	135	36	34	205
Facultad de Humanidades, Campus VI	25	51	103	179
Escuela de Humanidades, Campus IV	31	15	18	64
Escuela de Humanidades, Campus IX	18	5	11	34
1406 Ciencias de la Salud	119	101	159	379
Facultad de Medicina Humana "Dr. Manuel Velasco Suárez", Campus II	30	54	80	164
Facultad de Medicina Humana "Dr. Manuel Velasco Suárez", Campus IV	24	12	18	54
Facultad de Ciencias Químicas, Campus IV	35	5	15	55
Escuela de Ciencias Químicas	30	24	16	70
Centro de Estudios sobre la Universidad	0	6	30	36
1407 Ciencias Naturales y Exactas	52	74	60	186
Instituto de Biociencias	12	11	33	56
Facultad de Ciencias en Física y Matemáticas	40	63	27	130
1408 Ciencias Jurídicas y Gestión Pública	39	58	144	241
Instituto de Investigaciones Jurídicas	0	11	31	42
Facultad de Derecho, Campus III	35	20	53	108
Facultad de Derecho, Campus III, Extensión Palenque	0	0	0	0
Facultad de Derecho, Campus III, Extensión Tapachula	0	0	0	0
Centro de Estudios para el Desarrollo Municipal y Políticas Públicas	4	17	36	57
Centro de Estudios para la Construcción de Ciudadanía y la Seguridad	0	10	24	34
1624 Sociedad e Interculturalidad	76	27	54	157
Instituto de Estudios Indígenas	4	18	13	35
Escuela de Gestión y Autodesarrollo Indígena	48	4	24	76
Centro de Estudios para el Arte y la Cultura	24	5	17	46
Áreas Centrales	63	64	987	1,114
Total	1,716	910	2,197	4,823

Fuente: Coordinación de Tecnologías de Información, UNACH.

**Equipo de cómputo por usuarios/as y área de conocimiento
Julio - Diciembre 2021**

Área de conocimiento	Usuarios/as			Total
	Estudiantil	Académico	Administrativo	
Ciencias Agropecuarias	279	101	144	524
Ciencias de la Salud	119	95	129	343
Ciencias Naturales y Exactas	40	63	27	130
Ciencias Sociales y Administrativas	836	278	515	1,629
Educación y Humanidades	234	196	248	678
Ingeniería y Tecnología	145	113	147	405
Áreas Centrales	63	64	987	1,114
Total	1,716	910	2,197	4,823

Nota: Clasificación de las áreas del conocimiento según ANUIES



Fuente: Coordinación de Tecnologías de Información, UNACH.



Servicios a la Población en General

Servicios Bibliotecarios

Acervo bibliográfico por unidad académica, 2021

DES / UA	Adquisición						Existencia	
	Títulos			Volúmenes			Títulos	Volúmenes
	Libros	Revistas	Tesis	Libros	Revistas	Tesis	Libros	Libros
1401 Ciencias Agropecuarias	6	0	86	14	0	86	15,297	30,280
Facultad de Medicina Veterinaria y Zootecnia, Campus II	0	0	34	0	0	34	3,357	7,214
Facultad de Medicina Veterinaria y Zootecnia, Campus II, Extensión Pichucalco	0	0	1	0	0	1	95	315
Facultad de Ciencias Agrícolas, Campus IV	0	0	3	0	0	3	5,006	9,646
Facultad de Ciencias Agronómicas, Campus V	0	0	31	0	0	31	4,937	9,621
Facultad Maya de Estudios Agropecuarios	0	0	0	0	0	0	795	1,466
Escuela de Estudios Agropecuarios Mezcalapa	2	0	12	3	0	12	488	733
Escuela de Ciencias y Procesos Agropecuarios Industriales Istmo-Costa, Campus IX	3	0	5	6	0	5	503	1,002
Coordinación de la Licenciatura en Caficultura	0	0	0	0	0	0	74	185
Coordinación de la Licenciatura en Sistemas Costeros	1	0	0	5	0	0	42	98
1402 Ciencias Administrativas y Contables	23	0	96	42	0	96	24,346	55,826
Facultad de Contaduría y Administración, Campus I	4	0	55	8	0	55	7,422	18,364
Facultad de Negocios, Campus IV	4	0	7	6	0	7	5,018	9,362
Facultad de Ciencias de la Administración, Campus IV	3	0	0	4	0	0	3,323	6,661
Facultad de Ciencias Administrativas, Campus VIII	3	0	30	5	0	30	2,486	7,184
Escuela de Contaduría y Administración, Campus VII	5	0	1	9	0	1	1,950	4,394
Escuela de Ciencias Administrativas, Campus IX	2	0	1	4	0	1	1,411	3,357
Escuela de Ciencias Administrativas Istmo-Costa, Campus IX	2	0	2	6	0	2	2,735	6,503
Centro Universidad-Empresa	0	0	0	0	0	0	1	1
1403 Enseñanzas de las Lenguas	2	0	37	3	0	37	6,703	13,053
Facultad de Lenguas, Campus Tuxtla	2	0	37	3	0	37	4,273	7,814
Escuela de Lenguas, Campus San Cristóbal de Las Casas	0	0	0	0	0	0	1,913	4,311
Escuela de Lenguas, Campus Tapachula	0	0	0	0	0	0	517	928
1404 Arquitectura e Ingeniería	8	0	284	33	0	284	10,138	21,506
Facultad de Arquitectura, Campus I	6	0	113	27	0	113	5,256	10,604
Facultad de Ingeniería, Campus I	2	0	171	6	0	171	4,882	10,902
1405 Ciencias Sociales y Humanidades	146	0	199	461	0	199	25,089	43,252
Facultad de Ciencias Sociales, Campus III	29	0	50	69	0	50	12,322	21,649
Facultad de Humanidades, Campus VI	59	0	136	200	0	136	11,087	18,543
Escuela de Humanidades, Campus IV	28	0	7	92	0	7	937	1,840
Escuela de Humanidades, Campus IX	30	0	6	100	0	6	743	1,220
1406 Ciencias de la Salud	59	0	102	253	0	102	6,776	5,391
Facultad de Medicina Humana "Dr. Manuel Velasco Suárez", Campus II	20	0	53	92	0	53	4,181	564
Facultad de Medicina Humana "Dr. Manuel Velasco Suárez", Campus IV	20	0	0	91	0	0	91	406
Facultad de Ciencias Químicas, Campus IV	8	0	39	45	0	39	2,375	4,010
Escuela de Ciencias Químicas	11	0	10	25	0	10	129	411
1407 Ciencias Naturales y Exactas	9	0	20	35	0	20	1,577	1,675
Instituto de Biociencias	1	0	0	5	0	0	1,084	829
Facultad de Ciencias en Física y Matemáticas	8	0	20	30	0	20	493	846
1408 Ciencias Jurídicas y Gestión Pública	83	0	59	245	0	59	12,363	22,074
Instituto de Investigaciones Jurídicas	2	0	3	8	0	3	11,205	20,184
Facultad de Derecho, Campus III	35	0	52	101	0	52	214	554
Facultad de Derecho, Campus III, Extensión Palenque	22	0	0	64	0	0	22	64
Facultad de Derecho, Campus III, Extensión Tapachula	22	0	0	64	0	0	22	64
Centro de Estudios para el Desarrollo Municipal y Políticas Públicas	0	0	1	0	0	1	856	1,099
Centro de Estudios para la Construcción de Ciudadanía y la Seguridad	2	0	3	8	0	3	44	109
1624 Sociedad e Interculturalidad	62	0	9	164	0	9	3,641	1,293
Instituto de Estudios Indígenas	62	0	7	164	0	7	2	2
Escuela de Gestión y Autodesarrollo Indígena	0	0	1	0	0	1	3,204	581
Centro de Estudios para el Arte y la Cultura	0	0	1	0	0	1	435	710
Áreas Centrales	237	5	1,371	714	5	1,371	79,427	131,270
Biblioteca Central	224	5	1,371	688	5	1,371	78,685	118,886
Centro de Investigación con Visión para Mesoamérica	13	0	0	26	0	0	742	12,384
Total	635	5	2,263	1,964	5	2,263	185,357	325,620

Fuente: Dirección de Desarrollo Bibliotecario, Secretaría Académica, UNACH.

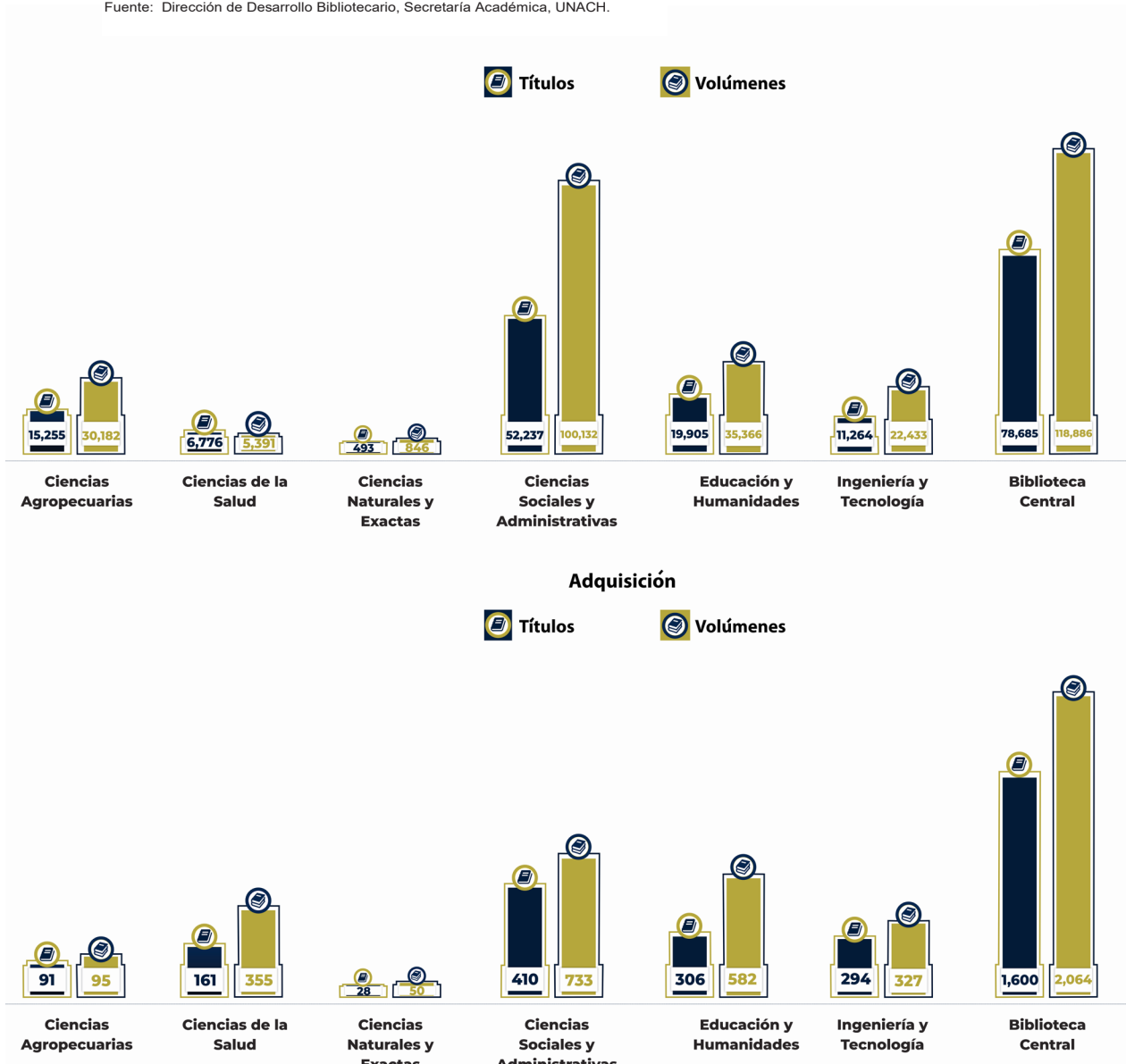
Nota: El sistema de bibliotecas de la Universidad Autónoma de Chiapas, SIBI/UNACH registra tesis y revistas como libros.

Nota aclaratoria: Que los datos de las existencias comparado con el año anterior pueden presentar diferencias los descartes y/o actualizaciones que se realizan en cada biblioteca para depurar el acervo (inventarios o descartes).

Acervo bibliográfico por área de conocimiento, 2021

Área de conocimiento	Adquisición						Existencia	
	Títulos			Volúmenes			Títulos	Volúmenes
	Libros	Revistas	Tesis	Libros	Revistas	Tesis	Libros	Libros
Ciencias Agropecuarias	5	0	86	9	0	86	15,255	30,182
Ciencias de la Salud	59	0	102	253	0	102	6,776	5,391
Ciencias Naturales y Exactas	8	0	20	30	0	20	493	846
Ciencias Sociales y Administrativas	197	0	213	520	0	213	52,237	100,132
Educación y Humanidades	119	0	187	395	0	187	19,905	35,366
Ingeniería y Tecnología	10	0	284	43	0	284	11,264	22,433
Biblioteca Central	224	5	1,371	688	5	1,371	78,685	118,886
CIM	13	0	0	26	0	0	742	12,384
Total	635	5	2,263	1,964	5	2,263	185,357	325,620

Nota: Clasificación de las áreas del conocimiento según ANUIES.
Fuente: Dirección de Desarrollo Bibliotecario, Secretaría Académica, UNACH.



Préstamos bibliotecarios y usuarios/as por unidad académica, 2021

DES / UA	Préstamos					Usuarios/as		
	Interno		Externo		Total	UNACH	Externo	Total
	Libros	Revistas	Libros	Revistas				
1401 Ciencias Agropecuarias	1,008	15	720	0	1,743	830	0	830
Facultad de Medicina Veterinaria y Zootecnia, Campus II	130	15	65	0	210	78	0	78
Facultad de Medicina Veterinaria y Zootecnia, Campus II, Extensión Pichucalco	0	0	0	0	0	0	0	0
Facultad de Ciencias Agrícolas, Campus IV	54	0	59	0	113	74	0	74
Facultad de Ciencias Agronómicas, Campus V	225	0	189	0	414	104	0	104
Facultad Maya de Estudios Agropecuarios	114	0	74	0	188	69	0	69
Escuela de Estudios Agropecuarios Mezcalapa	74	0	26	0	100	54	0	54
Escuela de Ciencias y Procesos Agropecuarios Industriales Istmo-Costa, Campus IX	224	0	139	0	363	217	0	217
Coordinación de la Licenciatura en Caficultura	69	0	89	0	158	89	0	89
Coordinación de la Licenciatura en Sistemas Costeros	118	0	79	0	197	145	0	145
1402 Ciencias Administrativas y Contables	630	9	868	0	1,507	643	0	643
Facultad de Contaduría y Administración, Campus I	54	0	117	0	171	108	0	108
Facultad de Negocios, Campus IV	68	0	46	0	114	91	0	91
Facultad de Ciencias de la Administración, Campus IV	98	9	158	0	265	78	0	78
Facultad de Ciencias Administrativas, Campus VIII	94	0	138	0	232	105	0	105
Escuela de Contaduría y Administración, Campus VII	79	0	134	0	213	58	0	58
Escuela de Ciencias Administrativas, Campus IX	114	0	105	0	219	82	0	82
Escuela de Ciencias Administrativas Istmo-Costa, Campus IX	98	0	102	0	200	95	0	95
Centro Universidad-Empresa	25	0	68	0	93	26	0	26
1403 Enseñanzas de las Lenguas	308	29	309	0	646	240	0	240
Facultad de Lenguas, Campus Tuxtla	114	23	136	0	273	103	0	103
Escuela de Lenguas, Campus San Cristóbal de Las Casas	98	6	98	0	202	78	0	78
Escuela de Lenguas, Campus Tapachula	96	0	75	0	171	59	0	59
1404 Arquitectura e Ingeniería	244	61	299	0	604	221	0	221
Facultad de Arquitectura, Campus I	119	36	165	0	320	124	0	124
Facultad de Ingeniería, Campus I	125	25	134	0	284	97	0	97
1405 Ciencias Sociales y Humanidades	209	39	256	0	504	192	0	192
Facultad de Ciencias Sociales, Campus III	125	39	135	0	299	65	0	65
Facultad de Humanidades, Campus VI	39	0	56	0	95	79	0	79
Escuela de Humanidades, Campus IV	0	0	0	0	0	0	0	0
Escuela de Humanidades, Campus IX	45	0	65	0	110	48	0	48
1406 Ciencias de la Salud	430	53	693	0	1,176	500	0	500
Facultad de Medicina Humana "Dr. Manuel Velasco Suárez", Campus II	256	32	445	0	733	258	0	258
Facultad de Medicina Humana "Dr. Manuel Velasco Suárez", Campus IV	79	21	134	0	234	86	0	86
Facultad de Ciencias Químicas, Campus IV	39	0	78	0	117	67	0	67
Escuela de Ciencias Químicas	56	0.00	36	0	92	89	0	89
1407 Ciencias Naturales y Exactas	45	0	69	0	114	79	0	79
Instituto de Biociencias	0	0	0	0	0	0	0	0
Facultad de Ciencias en Física y Matemáticas	45	0	69	0	114	79	0	79
1408 Ciencias Jurídicas y Gestión Pública	327	25	348	0	700	315	0	315
Facultad de Derecho, Campus III	245	25	235	0	505	214	0	214
Facultad de Derecho, Campus III, Extensión Palenque	0	0	0	0	0	0	0	0
Facultad de Derecho, Campus III, Extensión Tapachula	0	0	0	0	0	0	0	0
Instituto de Investigaciones Jurídicas	35	0	78	0	113	54	0	54
Centro de Estudios para el Desarrollo Municipal y Políticas Públicas	0	0	0	0	0	0	0	0
Centro de Estudios para la Construcción de Ciudadanía y la Seguridad	47	0	35	0	82	47	0	47
1624 Sociedad e Interculturalidad	92	0	134	0	226	118	0	118
Instituto de Estudios Indígenas	39	0	36	0	75	36	0	36
Escuela de Gestión y Autodesarrollo Indígena	28	0	59	0	87	47	0	47
Centro de Estudios para el Arte y la Cultura	25	0	39	0	64	35	0	35
Áreas Centrales	481	0	531	6	1,018	8,803	1,197	10,000
Biblioteca Central	245	0	357	6	608	8,235	941	9,176
CIM	236	0	174	0	410	568	256	824
Total	3,774	231	4,227	6	8,238	11,941	1,197	13,138

Fuente: Dirección de Desarrollo Bibliotecario, Secretaría Académica, UNACH.

Nota: La biblioteca del CEDES, pasó a formar parte de la colección de la Biblioteca Central "Dr. Carlos Maciel Espinosa". La biblioteca del Instituto de Biociencias está integrada en la colección del CIM.

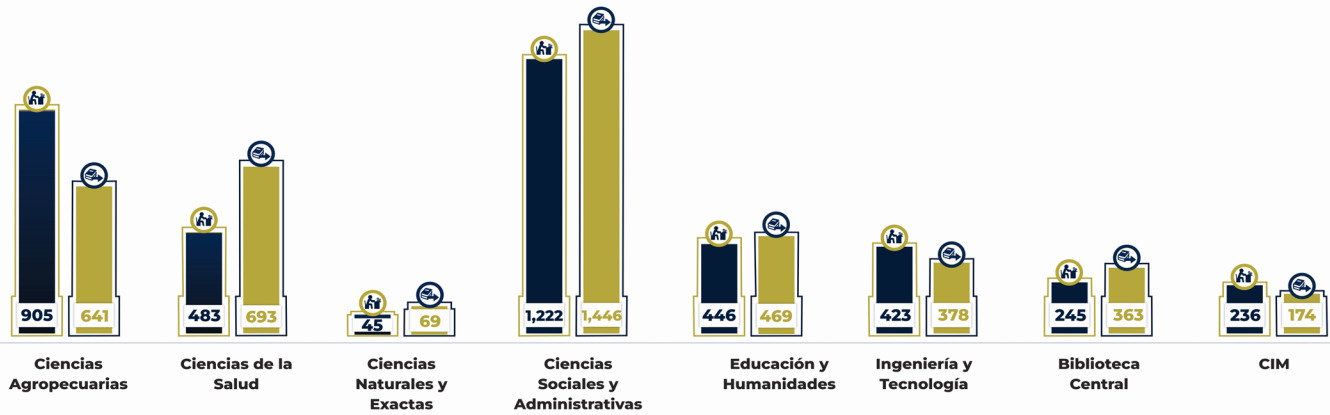
Préstamos bibliotecarios y usuarios/as por área de conocimiento, 2021

Área de conocimiento	Préstamos					Préstamos		
	Interno		Externo		Total	UNACH	Externo	Total
	Libros	Revistas	Libros	Revistas				
Ciencias Agropecuarias	890	15	641	0	1,546	685	0	685
Ciencias de la Salud	430	53	693	0	1,176	500	0	500
Ciencias Naturales y Exactas	45	0	69	0	114	79	0	79
Ciencias Sociales y Administrativas	1,149	73	1,446	0	2,668	1,106	0	1,106
Educación y Humanidades	417	29	469	0	915	402	0	402
Ingeniería y Tecnología	362	61	378	0	801	366	0	366
Biblioteca Central	245	0	357	6	608	8,235	941	9,176
CIM	236	0	174	0	410	568	256	824
Total	3,774	231	4,227	6	8,238	11,941	1,197	13,138

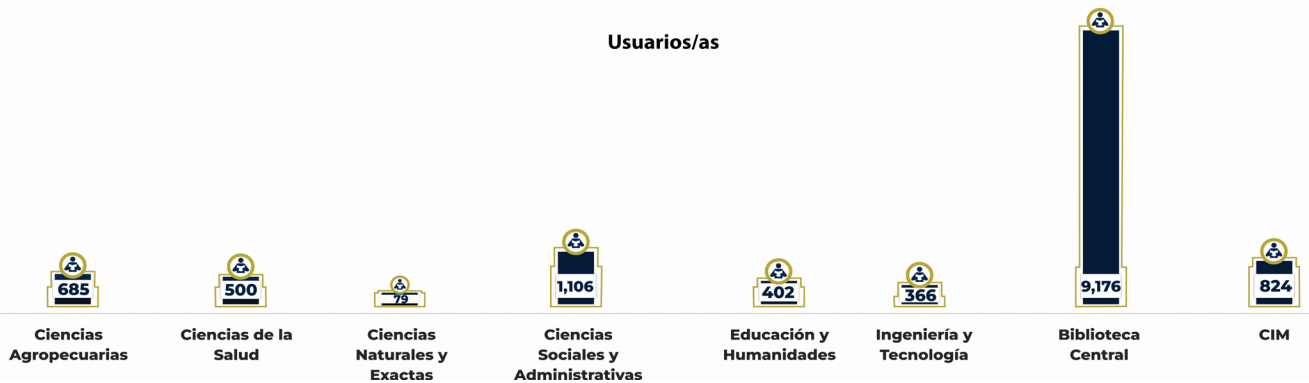
Nota: Clasificación de las áreas del conocimiento según ANUIES.
Fuente: Dirección de Desarrollo Bibliotecario, Secretaría Académica, UNACH.

Préstamos Bibliotecarios

Interno Externo



Usuarios/as





Convenios de Colaboración

**Relación de instrumentos jurídicos nacionales de colaboración y cooperación
Enero - Junio 2021**

Tipo de convenio	Partes que intervienen	Objetivo	Fecha de firma	Vigencia
Específico	Secretaría de la Defensa Nacional	Colaboración entre las partes a fin de: acordar la estructura académico-administrativo para el desarrollo del servicio social de la carrera de medicina de la UNACH, y contribuir a la capacitación profesional de los educandos. Comprometerse las partes a colaborar a efectos de difundir y desarrollar un programa integral de servicio social en los alumnos de las partes, adoptar en forma conjunta las recomendaciones que la comisión interinstitucional para la formación de recursos humanos para la salud, emite en relación al servicio social de la carrera de medicina, propias de las partes	15/02/2021	11 meses
General	Jornada de Derechos Humanos A.C.	Establecer las bases de colaboración para promover las relaciones de mutuo beneficio entre ambas instituciones a nivel local, regional, nacional e internacional con la finalidad de impulsar conjuntamente la educación para la paz y los derechos humanos.	14/05/2021	3 años
Específico	Jornada de Derechos Humanos A.C.	Establecer los vínculos de colaboración institucionales de entre las partes con la finalidad de promover acciones que permitan fortalecer las relaciones de mutuo beneficio, así como implementar el programa de becas "Misión y Resistencia" para fomentar el intercambio de experiencias y encuentros académicos.	14/05/2021	3 años
Específico	Instituto Mexicano del Seguro Social	Establecer las bases y mecanismos de colaboración técnica y académica entre las partes, en materia de Campos Clínicos para los estudiantes de la UNACH de la Licenciatura de Químico Farmacobiólogo de la Facultad de Ciencias Químicas, Campus IV.	19/01/2021	5 años
General	Instituto Nacional de las Mujeres	Establecer las bases y mecanismo de colaboración interinstitucional para que, en el ámbito de las respectivas competencias, se realicen políticas, programas y acciones, dirigidas a transversalizar la perspectiva de género, institucionalizar la igualdad entre mujeres y hombres y erradicar la violencia contra las mujeres.	18/05/21	3 años
General	Cántaro Azul A.C	Establecer las bases y mecanismo de colaboración para que las partes realicen en la medida de sus posibilidades actividades conjuntas de investigación, docencia, cursos, intercambio de docentes, estudiantes e investigadores a través de sus respectivas facultades e institutos de investigación en las áreas de común interés académico, científico y cultural especialmente en el ámbito de las ciencias jurídicas.	05/05/2021	5 años
Específico	Cántaro Azul A.C	Establecer las bases y los criterios bajo los cuales, el Centro de Estudios para Construcción de Ciudadanía y la Seguridad CECOCISE y Cántaro Azul, llevarán a cabo el intercambio de estudiantes tanto de licenciatura como de posgrado, así como la realización acciones conjuntas de colaboración e interés común en aras de desarrollar habilidades, destrezas y actitudes, mediante el ejercicio de la práctica de su profesión, en el marco del proyecto "Clínica Jurídica para el Cambio Sistemático", en adelante "El Proyecto CJCS"	05/05/2021	5 años
General	Idheas, Litigio Estratégico en Derechos Humanos A.C.	Establecer las bases y mecanismos de colaboración para que las partes realicen en la medida de sus posibilidades actividades conjuntas de investigación, docencia, cursos, intercambio de docentes, estudiantes e investigadores a través de sus respectivas facultades e institutos de investigación en las áreas de común interés académico, científico y cultural, especialmente, en el ámbito de las ciencias jurídicas.	15/02/2021	5 años
Específico	Instituto Nacional de Investigaciones Forestales Agrícolas y Pecuarias	Que la UNACH apoye a EL INIFAP en la implementación de "EL PROYECTO" denominado "Establecimiento de cuatro huertos semilleros, asexuales regionales con el establecimiento y evaluación temprana de 12 ensayos de progénesis (tres ensayos por cada huerto de cedrela odorata).	17/03/2021	30/09/2021
Específico	The British Council A.C.	Aplicar el examen Aptis.	01/07/2021	30/06/2022
General	Servicios de Atención Psiquiátrica, Secretariado Técnico del Consejo Nacional de Salud Mental, Comisión Nacional contra las Adicciones	Establecer los mecanismos de colaboración entre las partes, con el ánimo de realizar, en el marco de sus respectivas atribuciones y funciones y de conformidad con las disposiciones jurídicas que las rigen, actividades conjuntas que se relacionen con la salud mental y las adicciones.	17/03/2021	30/09/2024

Fuente: Dirección de Asuntos Jurídicos, UNACH.

Relación de instrumentos jurídicos internacionales de colaboración y cooperación
Julio - Diciembre 2021

Tipo de convenio	Partes que intervienen	Objetivo	Fecha de firma	Vigencia
Convenio con Centros Autorizados para Aplicar el Examen Aptis.	THE BRITISH COUNCIL.	Evaluaciones Aptis, significa el examen de colocación, en línea, del idioma inglés del BRITISH Council, el cual evalúa las habilidades de gramática, vocabulario y comprensión lectora de un candidato, tal como se describe detalladamente en http://www.britishcouncil.org/aptis .	01-jul-21	01-jul-22
Convenio General de Colaboración Académica.	de Centro de Estudios Sociales y Jurídicos Sur de Europa.	Establecer las bases y mecanismos de colaboración académica entre las Partes, para aprovechar los recursos humanos, materiales y financieros en las áreas de interés común.	01-jul-21	01-jul-26
Memorándum de Entendimiento Académico, Científico y Cultural. C.V.	Health Education For Equity México, S.A. de C.V.	Participarán en el Proyecto de Fortalecimiento de Instituciones de Salud en Latinoamérica, en apoyo a la Formación de Recursos Humanos en Salud.	21-sep-21	Vigencia indefinida
Convenio General de Colaboración Académica.	de Centro Agronómico Tropical de Investigación y Enseñanza (CATIE).	Establecer las bases y mecanismos de colaboración y de apoyo institucional entre las Partes, con la finalidad de realizar programas de interés mutuo para promover la educación, la investigación y la cultura, en la esfera de sus respectivas competencias	23-nov-21	23-nov-26

Fuente: Dirección de Asuntos Jurídicos, UNACH.



Servicio Social

**Servicio social por sector y programas educativos
Enero - Junio 2021**

DES / UA / PE	Interno			Externo			Total
	Intra-universitario	Público	Productivo	Comunitario	Municipal	Subtotal	
1401 Ciencias Agropecuarias	152	33	91	0	9	133	285
Facultad de Medicina Veterinaria y Zootecnia, Campus II	37	15	22	0	0	37	74
Médico Veterinario Zootecnista	19	15	19	0	0	34	53
Médico Veterinario Zootecnista, Campus II, Extensión Pichucalco	18	0	3	0	0	3	21
Facultad de Ciencias Agrícolas, Campus IV	50	11	35	0	6	52	102
Ingeniero Agrónomo	0	0	0	0	0	0	0
Ingeniero Agrónomo Tropical	44	10	31	0	6	47	91
Ingeniero Forestal	6	1	4	0	0	5	11
Facultad de Ciencias Agronómicas, Campus V	51	7	7	0	0	14	65
Ingeniero Agrónomo	40	7	4	0	0	11	51
Ingeniero Agrónomo en Ganadería Ambiental	10	0	0	0	0	0	10
Ingeniero en Desarrollo Agroambiental	1	0	3	0	0	3	4
Facultad Maya de Estudios Agropecuarios	0	0	0	0	0	0	0
Ingeniero Agrónomo	0	0	0	0	0	0	0
Ingeniería en Agronomía	0	0	0	0	0	0	0
Ingeniería en Desarrollo Rural	0	0	0	0	0	0	0
Ingeniería en Proceso Agroindustriales	0	0	0	0	0	0	0
Ingeniería en Sistemas Forestales	0	0	0	0	0	0	0
Ingeniero Forestal	0	0	0	0	0	0	0
Medicina Veterinaria y Zootecnia	0	0	0	0	0	0	0
Seguridad Alimentaria (No escolarizada)	0	0	0	0	0	0	0
Escuela de Estudios Agropecuarios Mezcalapa	0	0	0	0	0	0	0
Ingeniero Agrónomo	0	0	0	0	0	0	0
Ingeniería en Agronomía	0	0	0	0	0	0	0
Médico Veterinario Zootecnista	0	0	0	0	0	0	0
Escuela de Ciencias y Procesos Agropecuarios Industriales Istmo-Costa, Campus IX	6	0	7	0	3	10	16
Ingeniero Agroindustrial	6	0	7	0	3	10	16
Coordinación de la Licenciatura en Caficultura	2	0	19	0	0	19	21
Caficultura	2	0	19	0	0	19	21
Coordinación de la Licenciatura en Sistemas Costeros	6	0	1	0	0	1	7
Ingeniero en Sistemas Costeros	6	0	1	0	0	1	7
1402 Ciencias Administrativas y Contables	324	204	152	1	37	394	718
Facultad de Contaduría y Administración, Campus I	155	133	111	1	4	249	404
Administración	42	53	20	0	4	77	119
Contaduría Pública (PL)	0	1	0	0	0	1	1
Contaduría	56	22	61	0	0	83	139
Gestión Turística	22	38	27	1	0	66	88
Ingeniería en Desarrollo y Tecnologías de Software	16	5	0	0	0	5	21
Sistemas Computacionales	19	14	3	0	0	17	36
Facultad de Negocios, Campus IV	8	18	12	0	5	35	43
Contaduría	8	18	12	0	5	35	43
Ingeniería en Desarrollo y Tecnologías de Software	0	0	0	0	0	0	0
Sistemas Computacionales	0	0	0	0	0	0	0
Facultad de Ciencias de la Administración, Campus IV	99	9	15	0	1	25	124
Administración	38	5	8	0	0	13	51
Agronegocios	1	0	0	0	0	0	1
Comercio Internacional	31	0	1	0	0	1	32
Gestión Turística	29	4	6	0	1	11	40
Facultad de Ciencias Administrativas, Campus VIII	34	7	12	0	0	19	53
Administración	7	2	1	0	0	3	10
Contaduría	27	5	11	0	0	16	43
Escuela de Contaduría y Administración, Campus VII	12	8	2	0	9	19	31
Administración	4	3	0	0	5	8	12
Agronegocios	0	0	0	0	0	0	0
Contaduría	8	5	2	0	4	11	19
Escuela de Ciencias Administrativas, Campus IX	5	9	0	0	13	22	27
Administración	5	0	0	0	1	1	6
Contaduría	0	9	0	0	12	21	21
Escuela de Ciencias Administrativas Istmo-Costa, Campus IX	8	20	0	0	5	25	33
Administración	4	0	0	0	0	0	4
Contaduría	4	20	0	0	5	25	29
Centro Universidad-Empresa	3	0	0	0	0	0	3
Gestión de la Micro, Pequeña y Mediana Empresa (No escolarizada)	3	0	0	0	0	0	3
1403 Enseñanzas de las Lenguas	70	31	1	0	5	37	107
Facultad de Lenguas, Campus Tuxtla	35	2	0	0	0	2	37
Enseñanza del Inglés	35	2	0	0	0	2	37
Escuela de Lenguas, Campus San Cristóbal de Las Casas	6	6	1	0	0	7	13
Enseñanza del Inglés	6	6	1	0	0	7	13
Escuela de Lenguas, Campus Tapachula	29	23	0	0	5	28	57
Enseñanza del Inglés	24	23	0	0	5	28	52
Inglés (No escolarizada)	5	0	0	0	0	0	5

Continúa...

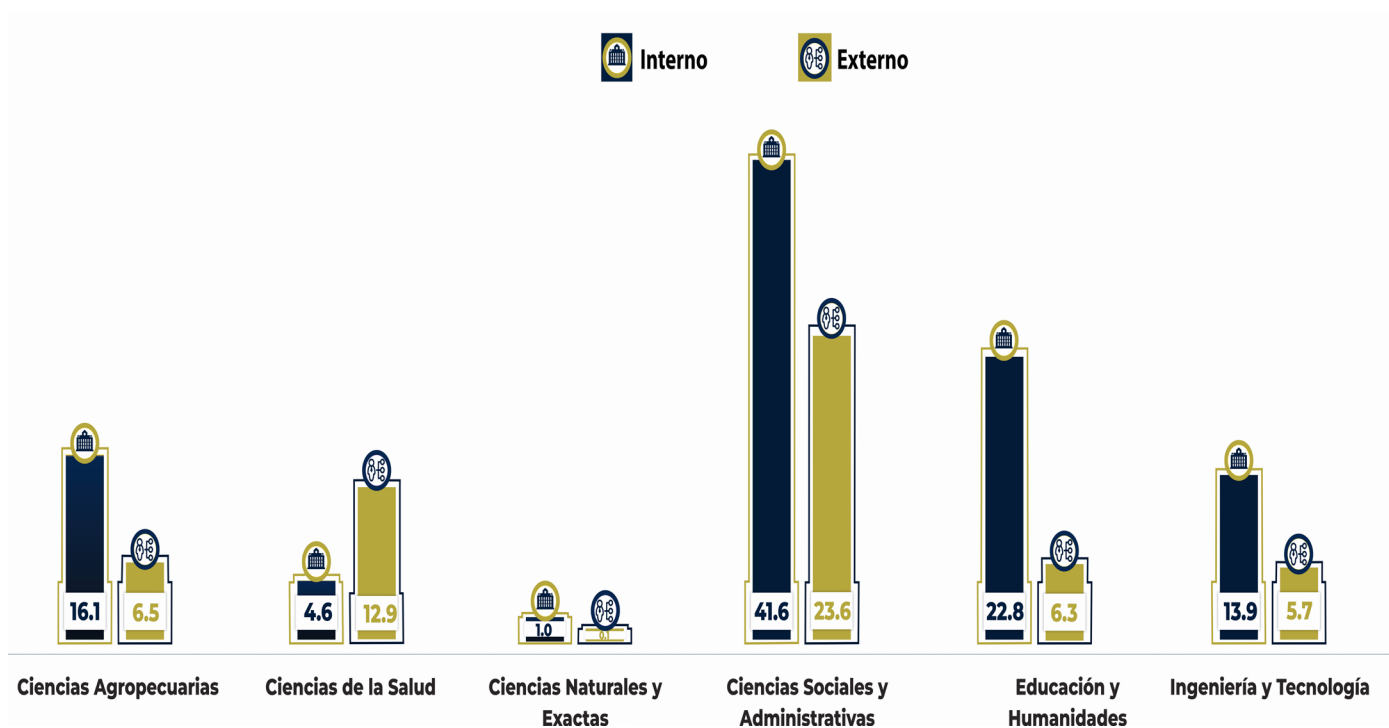
DES / UA / PE	Interno		Externo				Total
	Intra-universitario	Público	Productivo	Comunitario	Municipal	Subtotal	
1404 Arquitectura e Ingeniería	84	30	53	0	5	88	172
Facultad de Arquitectura, Campus I	23	9	15	0	3	27	50
Arquitectura	23	9	15	0	3	27	50
Facultad de Ingeniería, Campus I	61	21	38	0	2	61	122
Ingeniería Civil	61	21	38	0	2	61	122
Ingeniería en Ciencias de los Materiales	0	0	0	0	0	0	0
Ingeniería Hidráulica	0	0	0	0	0	0	0
1405 Ciencias Sociales y Humanidades	178	69	26	0	4	99	277
Facultad de Ciencias Sociales, Campus III	42	12	2	0	0	14	56
Antropología Social	9	3	0	0	0	3	12
Economía	20	2	0	0	0	2	22
Historia	5	4	0	0	0	4	9
Sociología	8	3	2	0	0	5	13
Facultad de Humanidades, Campus VI	102	43	19	0	0	62	164
Bibliotecología y Gestión de Información	3	1	0	0	0	1	4
Comunicación	29	16	9	0	0	25	54
Filosofía	1	0	0	0	0	0	1
Lengua y Literatura Hispanoamericanas	5	4	1	0	0	5	10
Pedagogía	62	20	9	0	0	29	91
Tecnologías de Información y Comunicación Aplicadas a la Educación (No escolarizada)	2	2	0	0	0	2	4
Escuela de Humanidades, Campus IV	31	14	5	0	4	23	54
Pedagogía	31	14	5	0	4	23	54
Escuela de Humanidades, Campus IX	3	0	0	0	0	0	3
Pedagogía	3	0	0	0	0	0	3
Puericultura y Desarrollo Infantil	0	0	0	0	0	0	0
1406 Ciencias de la Salud	42	37	24	199	0	260	302
Facultad de Medicina Humana "Dr. Manuel Velasco Suárez", Campus II	21	18	10	125	0	153	174
Gerontología	21	18	10	0	0	28	49
Médico Cirujano	0	0	0	125	0	125	125
Facultad de Medicina Humana "Dr. Manuel Velasco Suárez", Campus IV	0	0	0	74	0	74	74
Médico Cirujano	0	0	0	74	0	74	74
Facultad de Ciencias Químicas, Campus IV	15	16	7	0	0	23	38
Químico Farmacobiólogo	15	16	7	0	0	23	38
Escuela de Ciencias Químicas	6	3	7	0	0	10	16
Químico Farmacobiólogo	6	3	7	0	0	10	16
1407 Ciencias Naturales y Exactas	8	2	4	0	0	6	14
Instituto de Biociencias	1	0	4	0	0	4	5
Ingeniero Biotecnólogo	1	0	4	0	0	4	5
Facultad de Ciencias en Física y Matemáticas	7	2	0	0	0	2	9
Física	0	0	0	0	0	0	0
Ingeniería Física	2	1	0	0	0	1	3
Matemáticas	3	1	0	0	0	1	4
Matemáticas Aplicadas	2	0	0	0	0	0	2
1408 Ciencias Jurídicas y Gestión Pública	49	69	19	0	0	88	137
Instituto de Investigaciones Jurídicas	4	2	0	0	0	2	6
Derecho (No escolarizada)	4	2	0	0	0	2	6
Facultad de Derecho, Campus III	32	60	18	0	0	78	110
Derecho	32	60	18	0	0	78	110
Centro de Estudios para el Desarrollo Municipal y Políticas Públicas	3	2	1	0	0	3	6
Desarrollo Municipal y Gobernabilidad (No escolarizada)	0	2	1	0	0	3	3
Estadística y Sistemas de Información (No escolarizada)	2	0	0	0	0	0	2
Gerencia Social (No escolarizada)	1	0	0	0	0	0	1
Centro de Estudios para la Construcción de Ciudadanía y la Seguridad	10	5	0	0	0	5	15
Derechos Humanos (No escolarizada)	10	5	0	0	0	5	15
1624 Sociedad e Interculturalidad	1	5	3	0	0	8	9
Escuela de Gestión y Autodesarrollo Indígena	0	2	1	0	0	3	3
Gestión y Autodesarrollo Indígena	0	2	1	0	0	3	3
Centro de Estudios para el Arte y la Cultura	1	3	2	0	0	5	6
Danza	1	3	2	0	0	5	6
Total	908	480	373	200	60	1,113	2,021

Fuente: Secretaría de Identidad y Responsabilidad Social Universitaria, UNACH.

Servicio social por sector y área de conocimiento
Enero - Junio 2021

Área de conocimiento	Interno		Externo				Total
	Intra-universitario	Público	Productivo	Comunitario	Municipal	Subtotal	
Ciencias Agropecuarias	146	33	90	0	9	132	278
Ciencias de la Salud	42	37	24	199	0	260	302
Ciencias Naturales y Exactas	9	2	0	0	0	2	11
Ciencias Sociales y Administrativas	378	268	171	1	37	477	855
Educación y Humanidades	207	91	27	0	9	127	334
Ingeniería y Tecnología	126	49	61	0	5	115	241
Total	908	480	373	200	60	1,113	2,021

Nota: Clasificación de las áreas del conocimiento según ANUIES.



Fuente: Secretaría de Identidad y Responsabilidad Social Universitaria, UNACH.

Servicio social por sector y programas educativos
Julio - Diciembre 2021

DES / UA / PE	Interno			Externo			Total
	Intra-universitario	Público	Productivo	Comunitario	Municipal	Subtotal	
1401 Ciencias Agropecuarias	102	44	83	0	12	139	241
Facultad de Medicina Veterinaria y Zootecnia, Campus II	33	13	43	0	4	60	93
Medicina Veterinaria y Zootecnia	29	9	39	0	4	52	81
Médico Veterinario Zootecnista	1	0	0	0	0	0	1
Médico Veterinario Zootecnista, Campus II, Extensión Pichucalco (PL)	3	4	4	0	0	8	11
Facultad de Ciencias Agrícolas, Campus IV	23	2	4	0	0	6	29
Ingeniero Agrónomo	11	0	0	0	0	0	11
Ingeniero Agrónomo Tropical	11	2	2	0	0	4	15
Ingeniero Agrónomo Tropical (Opción General)	1	0	0	0	0	0	1
Ingeniero Forestal	0	0	0	0	0	0	0
Ingeniería Forestal	0	0	2	0	0	2	2
Facultad de Ciencias Agronómicas, Campus V	13	1	0	0	0	1	14
Ingeniero Agrónomo	11	1	0	0	0	1	12
Ingeniero Agrónomo en Ganadería Ambiental	2	0	0	0	0	0	2
Ingeniero en Desarrollo Agroambiental	0	0	0	0	0	0	0
Facultad Maya de Estudios Agropecuarios	19	17	27	0	4	48	67
Ingeniero Agrónomo	0	2	0	0	0	2	2
Ingeniería en Agronomía	0	0	0	0	0	0	0
Ingeniería en Desarrollo Rural	0	0	0	0	0	0	0
Ingeniería Agroindustrial	6	0	0	0	0	0	6
Ingeniería en Procesos Agroindustriales	0	0	0	0	0	0	0
Ingeniería en Sistemas Forestales	0	0	0	0	0	0	0
Ingeniero Forestal	0	0	0	0	0	0	0
Ingeniería Forestal	7	5	1	0	1	7	14
Medicina Veterinaria y Zootecnia	5	8	26	0	3	37	42
Seguridad Alimentaria (No escolarizada)	1	2	0	0	0	2	3
Escuela de Estudios Agropecuarios Mezcalapa	7	0	4	0	0	4	11
Ingeniero Agrónomo	0	0	0	0	0	0	0
Ingeniería en Agronomía	0	0	0	0	0	0	0
Médico Veterinario Zootecnista	7	0	4	0	0	4	11
Escuela de Ciencias y Procesos Agropecuarios Industriales Istmo-Costa, Campus IX	7	11	5	0	4	20	27
Ingeniero Agroindustrial	6	0	0	0	0	0	6
Ingeniería Agroindustrial	1	11	5	0	4	20	21
Coordinación de la Licenciatura en Caficultura	0	0	0	0	0	0	0
Caficultura	0	0	0	0	0	0	0
Coordinación de la Licenciatura en Sistemas Costeros	0	0	0	0	0	0	0
Ingeniero en Sistemas Costeros	0	0	0	0	0	0	0
1402 Ciencias Administrativas y Contables	210	228	212	0	43	483	693
Facultad de Contaduría y Administración, Campus I	86	103	60	0	11	174	260
Administración	26	40	14	0	4	58	84
Contaduría	4	4	7	0	0	11	15
Gestión Turística	18	36	33	0	7	76	94
Ingeniería en Desarrollo y Tecnologías de Software	18	3	0	0	0	3	21
Sistemas Computacionales	20	20	6	0	0	26	46
Facultad de Negocios, Campus IV	16	6	45	0	3	54	70
Contaduría	9	6	42	0	3	51	60
Ingeniería en Desarrollo y Tecnologías de Software	0	0	0	0	0	0	0
Sistemas Computacionales	7	0	3	0	0	3	10
Facultad de Ciencias de la Administración, Campus IV	55	40	78	0	7	125	180
Administración	21	17	25	0	1	43	64
Agronegocios	8	14	6	0	0	20	28
Comercio Internacional	4	5	12	0	0	17	21
Gestión Turística	22	4	35	0	6	45	67
Facultad de Ciencias Administrativas, Campus VIII	21	29	19	0	10	58	79
Administración	21	16	8	0	10	34	55
Contaduría	0	13	11	0	0	24	24
Escuela de Contaduría y Administración, Campus VII	7	19	4	0	7	30	37
Administración	4	15	0	0	7	22	26
Agronegocios	0	0	0	0	0	0	0
Contaduría	3	4	4	0	0	8	11
Escuela de Ciencias Administrativas, Campus IX	8	10	2	0	0	12	20
Administración	8	10	2	0	0	12	20
Contaduría	0	0	0	0	0	0	0
Escuela de Ciencias Administrativas Istmo-Costa, Campus IX	7	20	4	0	5	29	36
Administración	7	19	3	0	5	27	34
Contaduría	0	1	1	0	0	2	2
Centro Universidad-Empresa	10	1	0	0	0	1	11
Gestión de la Micro, Pequeña y Mediana Empresa (No escolarizada)	10	1	0	0	0	1	11
1403 Enseñanzas de las Lenguas	27	7	5	0	4	16	43
Facultad de Lenguas, Campus Tuxtla	12	1	0	0	0	1	13
Enseñanza del Inglés	12	1	0	0	0	1	13
Escuela de Lenguas, Campus San Cristóbal de Las Casas	2	3	4	0	0	7	9
Enseñanza del Inglés	2	3	4	0	0	7	9
Escuela de Lenguas, Campus Tapachula	13	3	1	0	4	8	21
Enseñanza del Inglés	5	3	1	0	4	8	13
Inglés (No escolarizada)	8	0	0	0	0	0	8

Continúa...

... Continuación

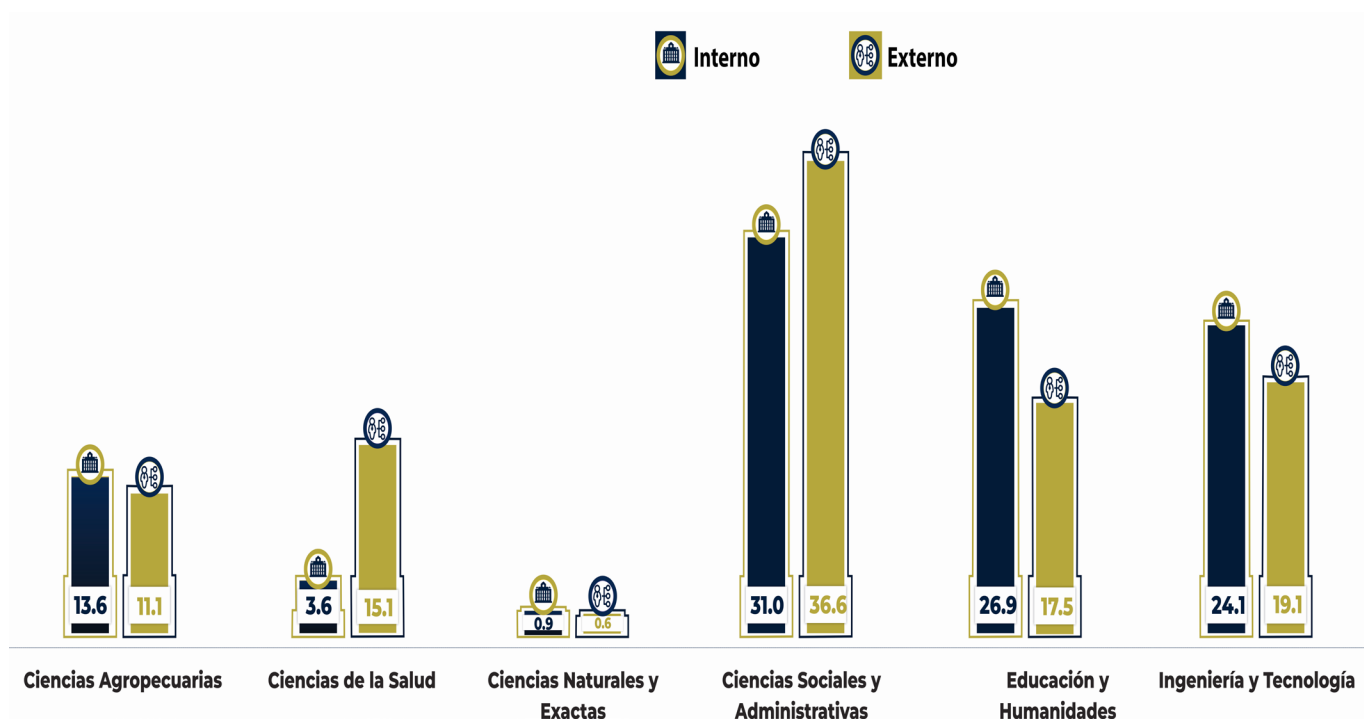
DES / UA / PE	Interno		Externo			Subtotal	Total
	Intra-universitario	Público	Productivo	Comunitario	Municipal		
1404 Arquitectura e Ingeniería	122	86	89	0	16	191	313
Facultad de Arquitectura, Campus I	76	16	36	0	10	62	138
Arquitectura	76	16	36	0	10	62	138
Facultad de Ingeniería, Campus I	46	70	53	0	6	129	175
Ingeniería Civil	46	70	53	0	6	129	175
Ingeniería en Ciencias de los Materiales	0	0	0	0	0	0	0
Ingeniería Hidráulica	0	0	0	0	0	0	0
1405 Ciencias Sociales y Humanidades	205	110	45	10	6	171	376
Facultad de Ciencias Sociales, Campus III	30	18	2	0	1	21	51
Antropología Social	2	4	0	0	0	4	6
Economía	23	6	1	0	0	7	30
Historia	2	3	0	0	1	4	6
Sociología	3	5	1	0	0	6	9
Facultad de Humanidades, Campus VI	120	62	35	10	1	108	228
Bibliotecología y Gestión de Información	0	0	0	0	0	0	0
Comunicación	32	15	26	0	1	42	74
Filosofía	2	0	0	0	0	0	2
Lengua y Literatura Hispanoamericanas	13	9	0	0	0	9	22
Pedagogía	68	36	9	0	0	45	113
Tecnologías de Información y Comunicación Aplicadas a la Educación (No escolarizada)	5	2	0	10	0	12	17
Escuela de Humanidades, Campus IV	29	12	8	0	0	20	49
Pedagogía	29	12	8	0	0	20	49
Escuela de Humanidades, Campus IX	26	18	0	0	4	22	48
Pedagogía	12	13	0	0	0	13	25
Puericultura y Desarrollo Infantil	14	5	0	0	4	9	23
1406 Ciencias de la Salud	27	54	45	201	0	300	327
Facultad de Medicina Humana "Dr. Manuel Velasco Suárez", Campus II	9	3	18	132	0	153	162
Gerontología	9	3	18	0	0	21	30
Médico Cirujano	0	0	0	132	0	132	132
Facultad de Medicina Humana "Dr. Manuel Velasco Suárez", Campus IV	0	0	0	69	0	69	69
Médico Cirujano	0	0	0	69	0	69	69
Facultad de Ciencias Químicas, Campus IV	16	17	8	0	0	25	41
Químico Farmacobiólogo	16	17	8	0	0	25	41
Escuela de Ciencias Químicas	2	34	19	0	0	53	55
Químico Farmacobiólogo	2	34	19	0	0	53	55
1407 Ciencias Naturales y Exactas	20	7	7	0	0	14	34
Instituto de Biociencias	14	2	7	0	0	9	23
Ingeniero Biotecnólogo	14	2	7	0	0	9	23
Facultad de Ciencias en Física y Matemáticas	6	5	0	0	0	5	11
Física	2	0	0	0	0	0	2
Ingeniería Física	2	5	0	0	0	5	7
Matemáticas	1	0	0	0	0	0	1
Matemáticas Aplicadas	1	0	0	0	0	0	1
1408 Ciencias Jurídicas y Gestión Pública	39	66	18	3	0	87	126
Instituto de Investigaciones Jurídicas	6	1	2	0	0	3	9
Derecho (No escolarizada)	6	1	2	0	0	3	9
Facultad de Derecho, Campus III	20	59	15	0	0	74	94
Derecho	20	59	15	0	0	74	94
Centro de Estudios para el Desarrollo Municipal y Políticas Públicas	6	2	0	0	0	2	8
Desarrollo Municipal y Gobernabilidad (No escolarizada)	5	1	0	0	0	1	6
Estadística y Sistemas de Información (No escolarizada)	1	0	0	0	0	0	1
Gerencia Social (No escolarizada)	0	1	0	0	0	1	1
Centro de Estudios para la Construcción de Ciudadanía y la Seguridad	7	4	1	3	0	8	15
Derechos Humanos (No escolarizada)	7	4	1	3	0	8	15
1624 Sociedad e Interculturalidad	0	5	6	0	0	11	11
Escuela de Gestión y Autodesarrollo Indígena	0	0	0	0	0	0	0
Gestión y Autodesarrollo Indígena	0	0	0	0	0	0	0
Centro de Estudios para el Arte y la Cultura	0	5	6	0	0	11	11
Danza	0	5	6	0	0	11	11
Total	752	607	510	214	81	1,412	2,164

Fuente: Secretaría de Identidad y Responsabilidad Social Universitaria, UNACH.

Servicio social por sector y área de conocimiento
Julio - Diciembre 2021

Área de conocimiento	Interno		Externo				Total
	Intra-universitario	Publico	Productivo	Comunitario	Municipal	Subtotal	
Ciencias Agropecuarias	102	44	83	0	12	139	241
Ciencias de la Salud	27	54	45	201	0	300	327
Ciencias Naturales y Exactas	7	5	0	0	0	5	12
Ciencias Sociales y Administrativas	233	289	223	3	44	559	792
Educación y Humanidades	202	104	54	10	9	177	379
Ingeniería y Tecnología	181	111	105	0	16	232	413
Total	752	607	510	214	81	1,412	2,164

Nota: Clasificación de las áreas del conocimiento según ANUIES.



Fuente: Secretaría de Identidad y Responsabilidad Social Universitaria, UNACH.



Unidades de Vinculación Docente

Unidades de Vinculación Docente (UVD) por unidad académica y población beneficiada, 2021

DES/UA	Nombre	Coordinadora y coordinantes	Municipio	Beneficiados		Total
				M	F	
1401 Ciencias Agropecuarias	Rescate y conservación de la agrobiocuidad de cultivos básicos de la Frailesca, Chiapas.	Dr. Enciso Gómez Zepeda	Villaflores	10	25	35
		Mtro. Alexander López Velasco, Mtra. Dina Alcántara Sánchez.	Villaflores	45	15	60
1402 Ciencias Administrativas y Contables	Detección de las necesidades del sector productivo en el municipio de Pichucalco, Chiapas en relación con los servicios profesionales que la unidad académica pueda ofrecer.	Mtra. Alenia Wade Aguilar, Mtra. Mercedes Díaz García, Mtra. Pedro Escobedo Campuzano, Mtra. Urania Wade Aguilar.	Pichucalco	80	120	200
		Dr. Isabel Pérez Pérez.	Tonalá	35	15	50
1403 Enseñanza de las Lenguas	El ecoturismo La Cobal: un modelo turístico de desarrollo económico sustentable.			230	260	490
Facultad de Lenguas, Campus Tuxtla	Estudio sobre el desarrollo profesional de los egresados de la Facultad de Lenguas Tuxtla: Propuestas de formación docente para enfrentar los nuevos retos del siglo XXI.	Dr. María de Lourdes Gutiérrez Aceves, Mtra. Della del Carmen Amézcua Barrantes, Dra. Ana María Elisa Díaz de la Garza, Mtra. Guadalupe Díaz Jiménez.	Tuxtla Gutiérrez	90	120	210
		Mtra. Elisa Yandira Cruz Maldonado, María Magdalena Bermejo Del Villar, Rocío Cancino Zamarrón, Adrián de Jesús Girón Chávez.	Tapachula	60	80	140
Escuela de Lenguas, Campus Tapachula	Enseñanza del Inglés Básico en los albergues con nombres: Centros de Asistencia Social del sistema DIF del municipio de Tapachula, Chiapas.	Dr. Gloria Anella Gudiño Maguel, Mtra. Angélica Córdoba Meza Dra. Antonia Jiménez Alba Dra. Ana Rosa Núñez Serrano.	Tapachula	80	60	140
1404 Arquitectura e Ingeniería	Propuesta de infraestructura complementaria para la Universidad Autónoma de Chiapas.	Dr. Gabriel Castañeda Ndasco	Tuxtla Gutiérrez	55	70	155
		Dr. Wilder Álvarez Cisneros	Chintalapa	25	10	35
Facultad de Ingeniería, Campus I	La ciencia, la tecnología y la innovación como procesos sociales.	Dr. Daysi Escobar Castillejos, Dra. Lijia Margarita Domínguez Castañón, Dra. Sandra Aurora González Sánchez, Mtro. Ricardo Gabriel Suárez Gómez.	Tuxtla Gutiérrez	25	20	45
1405 Ciencias Sociales y Humanidades	Apoyo a los organismos defensores de los derechos humanos en migrantes.	Dr. Cándido Chan Pech, Dra. Thelma Caba de León, Mtra. Gloria Ivonne Muñoz Olivera.	Tapachula	45	25	70
		Autocuidado en la sexualidad de las y los estudiantes de EMS: un nuevo estilo de vida.	Tapachula	65	43	108
Escuela de Humanidades, Campus IX	Atención y educación infantil comunitaria ProPijilpan.	Dr. Ernesto Pérez Elizondo, Mtra. Isidra Duque Cruz, Dr. César Aramis Martínez Leyva, Mtra. Magdalena Reyes Rosales.	Pijilpan	80	90	170
1406 Ciencias de la Salud	Apego al plato del buen comer en pacientes obesos.	Mtra. Rosa Martha Velasco Martínez, Dra. Tomasa de los Angeles Jiménez Piñón Lic, Zaly Patricia Mandujano Trujillo Dra. Sonia Rosa Roblero Ochoa.	Tuxtla Gutiérrez	50	60	110
Facultad de Medicina Humana, Campus II	Educación Ambiental Integral.	Mtra. Nancy Mariel Casanova Palomeque, Mtra. Ivonne del Rosario Hernández Ramírez, Mtro. Carlos Villalón Domínguez.	Tapachula	70	50	120
1407 Ciencias Naturales y Exactas	Coadyuvando en el aprendizaje significativo de estudiantes de nivel medio superior.	Dr. María del Rosario Soler Zapata, Dr. Alfredo Camacho Valle Dr. Sergio Guzmán Sánchez, Dr. Armando Felipe Mendoza Pérez.	Tuxtla Gutiérrez	90	110	200
Facultad de Ciencias en Física y Matemáticas	Educación Básica de calidad.	Dr. Sergio Guzmán Sánchez, Dr. Jesús Solís Campos Orcozo, Dr. Armando Felipe Mendoza Pérez Dra. María del Rosario Soler Zapata.	Itzacomián	65	80	145
1408 Ciencias Jurídicas y Gestión Pública	Diagnóstico de Organizaciones Sociales Integradas por mujeres en el municipio de Arriaga, Chiapas.	Mtra. Sonia Ilegria Villalobos López, Dra. Inera Barboza Carrasco Dr. Julio Guillén Velázquez Mtro. Leonidas López Ochoa.	Arriaga	60	15	75
Centro de Estudios para el Desarrollo Municipal y Políticas Públicas	Derechos Humanos Interdisciplinarios.	Mtra. Jarmette Dolly Carrón Rodríguez, Dr. Jesús Alfredo Galindo Albornos Dra. Mary Dalia Garibaldi Ozuina, Dr. Rigoberto Martínez Sánchez.	Tuxtla Gutiérrez	45	15	60
1624 Sociedad e Interculturalidad				105	30	135
Total				990	913	1,903

Fuente: Secretaría de Identidad y Responsabilidad Social Universitaria, UNACH.





Personal

Administrativo

Personal administrativo por género y unidad académica

Enero - Junio 2021

DES / UA	Base			Confianza			Honorarios			Subtotal		Total
	M	F	Total	M	F	Total	M	F	Total	M	F	
1401 Ciencias Agropecuarias	110	49	159	55	22	77	8	7	15	173	78	251
Facultad de Medicina Veterinaria y Zootecnia, Campus II	28	16	44	7	3	10	1	0	1	36	19	55
Facultad de Medicina Veterinaria y Zootecnia, Campus II, Extensión Pichucalco	0	0	0	3	1	4	3	0	3	6	1	7
Facultad de Ciencias Agrícolas, Campus IV	35	14	49	9	1	10	0	0	0	44	15	59
Facultad de Ciencias Agronómicas, Campus V	27	12	39	7	5	12	0	0	0	34	17	51
Facultad Maya de Estudios Agropecuarios	0	0	0	12	5	17	1	5	6	13	10	23
Escuela de Estudios Agropecuarios Mezcalapa	3	3	6	10	5	15	2	0	2	15	8	23
Escuela de Ciencias y Procesos Agropecuarios Industriales Istmo-Costa, Campus IX	6	4	10	1	1	2	0	0	0	7	5	12
Centro de Estudios Etnoagropecuarios	9	0	9	2	1	3	0	1	1	11	2	13
Coordinación de la Licenciatura en Caficultura	0	0	0	1	0	1	1	0	1	2	0	2
Coordinación de la Licenciatura en Sistemas Costeros	2	0	2	3	0	3	0	1	1	5	1	6
1402 Ciencias Administrativas y Contables	109	78	187	45	54	99	2	2	4	156	134	290
Facultad de Contaduría y Administración, Campus I	40	27	67	12	16	28	0	0	0	52	43	95
Facultad de Negocios, Campus IV	22	14	36	5	2	7	0	0	0	27	16	43
Facultad de Ciencias de la Administración, Campus IV	9	7	16	5	9	14	0	0	0	14	16	30
Facultad de Ciencias Administrativas, Campus VIII	8	8	16	6	5	11	2	0	2	16	13	29
Escuela de Contaduría y Administración, Campus VII	4	4	8	7	4	11	0	0	0	11	8	19
Escuela de Ciencias Administrativas, Campus IX	6	4	10	1	5	6	0	0	0	7	9	16
Escuela de Ciencias Administrativas Istmo-Costa, Campus IX	10	9	19	2	2	4	0	0	0	12	11	23
Centro Universidad-Empresa	10	4	14	7	10	17	0	2	2	17	16	33
Centro Universidad-Empresa Tapachula	0	1	1	0	1	1	0	0	0	0	2	2
1403 Enseñanzas de las Lenguas	34	38	72	11	10	21	0	0	0	45	48	93
Facultad de Lenguas, Campus Tuxtla	17	19	36	2	4	6	0	0	0	19	23	42
Escuela de Lenguas, Campus San Cristóbal de Las Casas	11	12	23	4	3	7	0	0	0	15	15	30
Escuela de Lenguas, Campus Tapachula	6	7	13	5	3	8	0	0	0	11	10	21
1404 Arquitectura e Ingeniería	31	36	67	18	17	35	0	1	1	49	54	103
Facultad de Arquitectura, Campus I	16	15	31	11	8	19	0	1	1	27	24	51
Facultad de Ingeniería, Campus I	15	21	36	7	9	16	0	0	0	22	30	52
1405 Ciencias Sociales y Humanidades	62	46	108	13	15	28	1	2	3	76	63	139
Facultad de Ciencias Sociales, Campus III	22	10	32	7	4	11	1	0	1	30	14	44
Facultad de Humanidades, Campus VI	35	28	63	3	6	9	0	1	1	38	35	73
Escuela de Humanidades, Campus IV	1	5	6	3	3	6	0	0	0	4	8	12
Escuela de Humanidades, Campus IX	4	3	7	0	2	2	0	1	1	4	6	10
1406 Ciencias de la Salud	54	56	110	16	35	51	4	6	10	74	97	171
Facultad de Medicina Humana "Dr. Manuel Velasco Suárez", Campus II	30	35	65	8	23	31	3	4	7	41	62	103
Facultad de Medicina Humana "Dr. Manuel Velasco Suárez", Campus IV	2	6	8	4	4	8	1	0	1	7	10	17
Facultad de Ciencias Químicas, Campus IV	20	9	29	1	7	8	0	0	0	21	16	37
Escuela de Ciencias Químicas	2	6	8	3	1	4	0	2	2	5	9	14
Centro de Estudios sobre la Universidad	0	0	0	0	0	0	0	0	0	0	0	0
Centro de Estudios sobre la Universidad Tapachula	0	0	0	0	0	0	0	0	0	0	0	0
1407 Ciencias Naturales y Exactas	0	2	2	11	11	22	6	5	11	17	18	35
Instituto de Biociencias	0	2	2	2	3	5	0	2	2	2	7	9
Facultad de Ciencias en Física y Matemáticas	0	0	0	7	7	14	5	1	6	12	8	20
Centro Mesoamericano de Física Teórica	0	0	0	2	1	3	1	2	3	3	3	6
1408 Ciencias Jurídicas y Gestión Pública	25	34	59	28	19	47	6	7	13	59	60	119
Instituto de Investigaciones Jurídicas	0	1	1	5	2	7	5	5	10	10	8	18
Facultad de Derecho, Campus III	10	16	26	8	5	13	0	1	1	18	22	40
Facultad de Derecho, Campus III, Extensión Tapachula	2	0	2	3	0	3	0	0	0	5	0	5
Facultad de Derecho, Campus III, Extensión Palenque	0	0	0	1	0	1	0	0	0	1	0	1
Centro de Estudios para el Desarrollo Municipal y Políticas Públicas	7	6	13	7	9	16	0	1	1	14	16	30
Centro de Estudios para la Construcción de Ciudadanía y la Seguridad	6	11	17	4	3	7	1	0	1	11	14	25
1624 Sociedad e Interculturalidad	11	19	30	8	8	16	4	2	6	23	29	52
Instituto de Estudios Indígenas	2	8	10	3	2	5	1	1	2	6	11	17
Escuela de Gestión y Autodesarrollo Indígena	1	3	4	3	1	4	2	1	3	6	5	11
Centro de Estudios para el Arte y la Cultura	8	8	16	2	5	7	1	0	1	11	13	24
Áreas Centrales	290	282	572	299	246	545	88	113	201	677	641	1,318
Total	726	640	1,366	504	437	941	119	145	264	1,349	1,222	2,571

Fuente: Dirección de Personal y Prestaciones Sociales, UNACH.

Personal administrativo por género y unidad académica

Julio - Diciembre 2021

DES / UA	Base			Confianza			Honorarios			Subtotal		Total
	M	F	Total	M	F	Total	M	F	Total	M	F	
1401 Ciencias Agropecuarias	108	48	156	52	26	78	9	7	16	169	81	250
Facultad de Medicina Veterinaria y Zootecnia, Campus II	26	16	42	9	3	12	0	0	0	35	19	54
Facultad de Medicina Veterinaria y Zootecnia, Campus II, Extensión Pichucalco	0	0	0	3	1	4	3	0	3	6	1	7
Facultad de Ciencias Agrícolas, Campus IV	36	13	49	9	1	10	0	0	0	45	14	59
Facultad de Ciencias Agronómicas, Campus V	27	12	39	5	6	11	2	0	2	34	18	52
Facultad Maya de Estudios Agropecuarios	0	0	0	11	6	17	1	5	6	12	11	23
Escuela de Estudios Agropecuarios Mezcalapa	3	3	6	9	6	15	2	0	2	14	9	23
Escuela de Ciencias y Procesos Agropecuarios Industriales Istmo-Costa, Campus IX	6	4	10	1	2	3	0	0	0	7	6	13
Centro de Estudios Etnoagropecuarios	9	0	9	1	1	2	0	1	1	10	2	12
Coordinación de la Licenciatura en Caficultura	0	0	0	1	0	1	1	0	1	2	0	2
Coordinación de la Licenciatura en Sistemas Costeros	1	0	1	3	0	3	0	1	1	4	1	5
1402 Ciencias Administrativas y Contables	110	78	188	41	53	94	2	2	4	153	133	286
Facultad de Contaduría y Administración, Campus I	40	26	66	11	18	29	0	0	0	51	44	95
Facultad de Negocios, Campus IV	22	15	37	4	2	6	0	0	0	26	17	43
Facultad de Ciencias de la Administración, Campus IV	9	7	16	5	8	13	0	0	0	14	15	29
Facultad de Ciencias Administrativas, Campus VIII	8	8	16	6	5	11	2	0	2	16	13	29
Escuela de Contaduría y Administración, Campus VII	4	4	8	7	3	10	0	0	0	11	7	18
Escuela de Ciencias Administrativas, Campus IX	6	4	10	1	3	4	0	0	0	7	7	14
Escuela de Ciencias Administrativas Istmo-Costa, Campus IX	10	9	19	1	2	3	0	0	0	11	11	22
Centro Universidad-Empresa	11	4	15	6	11	17	0	2	2	17	17	34
Centro Universidad-Empresa Tapachula	0	1	1	0	1	1	0	0	0	0	2	2
1403 Enseñanzas de las Lenguas	34	36	70	10	10	20	0	0	0	44	46	90
Facultad de Lenguas, Campus Tuxtla	17	19	36	2	4	6	0	0	0	19	23	42
Escuela de Lenguas, Campus San Cristóbal de Las Casas	11	11	22	4	3	7	0	0	0	15	14	29
Escuela de Lenguas, Campus Tapachula	6	6	12	4	3	7	0	0	0	10	9	19
1404 Arquitectura e Ingeniería	28	38	66	19	17	36	0	1	1	47	56	103
Facultad de Arquitectura, Campus I	16	16	32	11	8	19	0	1	1	27	25	52
Facultad de Ingeniería, Campus I	12	22	34	8	9	17	0	0	0	20	31	51
1405 Ciencias Sociales y Humanidades	61	47	108	12	16	28	1	2	3	74	65	139
Facultad de Ciencias Sociales, Campus III	21	11	32	7	4	11	1	0	1	29	15	44
Facultad de Humanidades, Campus VI	35	28	63	2	7	9	0	1	1	37	36	73
Escuela de Humanidades, Campus IV	1	5	6	3	3	6	0	0	0	4	8	12
Escuela de Humanidades, Campus IX	4	3	7	0	2	2	0	1	1	4	6	10
1406 Ciencias de la Salud	54	57	111	15	33	48	8	9	17	77	99	176
Facultad de Medicina Humana "Dr. Manuel Velasco Suárez", Campus II	30	36	66	7	22	29	4	5	9	41	63	104
Facultad de Medicina Humana "Dr. Manuel Velasco Suárez", Campus IV	2	6	8	4	4	8	2	3	5	8	13	21
Facultad de Ciencias Químicas, Campus IV	20	9	29	1	6	7	1	0	1	22	15	37
Escuela de Ciencias Químicas	2	6	8	3	1	4	1	1	2	6	8	14
Centro de Estudios sobre la Universidad	0	0	0	0	0	0	0	0	0	0	0	0
1407 Ciencias Naturales y Exactas	0	2	2	9	10	19	5	3	8	14	15	29
Instituto de Biociencias	0	2	2	2	3	5	0	2	2	2	7	9
Facultad de Ciencias en Física y Matemáticas	0	0	0	7	7	14	5	1	6	12	8	20
1408 Ciencias Jurídicas y Gestión Pública	25	34	59	28	19	47	5	7	12	58	60	118
Instituto de Investigaciones Jurídicas	0	1	1	8	2	10	4	5	9	12	8	20
Facultad de Derecho, Campus III	10	17	27	8	5	13	0	1	1	18	23	41
Facultad de Derecho, Campus III, Extensión Palenque	0	0	0	1	0	1	0	0	0	1	0	1
Facultad de Derecho, Campus III, Extensión Tapachula	2	0	2	3	0	3	0	0	0	5	0	5
Centro de Estudios para el Desarrollo Municipal y Políticas Públicas	7	6	13	7	9	16	0	1	1	14	16	30
Centro de Estudios para la Construcción de Ciudadanía y la Seguridad	6	10	16	1	3	4	1	0	1	8	13	21
1624 Sociedad e Interculturalidad	11	18	29	7	7	14	5	3	8	23	28	51
Instituto de Estudios Indígenas	2	8	10	3	2	5	2	1	3	7	11	18
Escuela de Gestión y Autodesarrollo Indígena	1	3	4	3	1	4	2	1	3	6	5	11
Centro de Estudios para el Arte y la Cultura	8	7	15	1	4	5	1	1	2	10	12	22
SIN DES	8	11	19	12	6	18	2	3	5	22	20	42
Centro de Investigación con Visión para Mesoamérica	8	11	19	10	5	15	1	1	2	19	17	36
Centro Mesoamericano de Física Teórica	0	0	0	2	1	3	1	2	3	3	3	6
Áreas Centrales	288	273	561	287	236	523	103	115	218	678	624	1,302
Total	727	642	1,369	492	433	925	140	152	292	1,359	1,227	2,586

Fuente: Dirección de Personal y Prestaciones Sociales, UNACH.



Académicos/as

Personal académico por género y tiempo de dedicación
Enero - Junio 2021

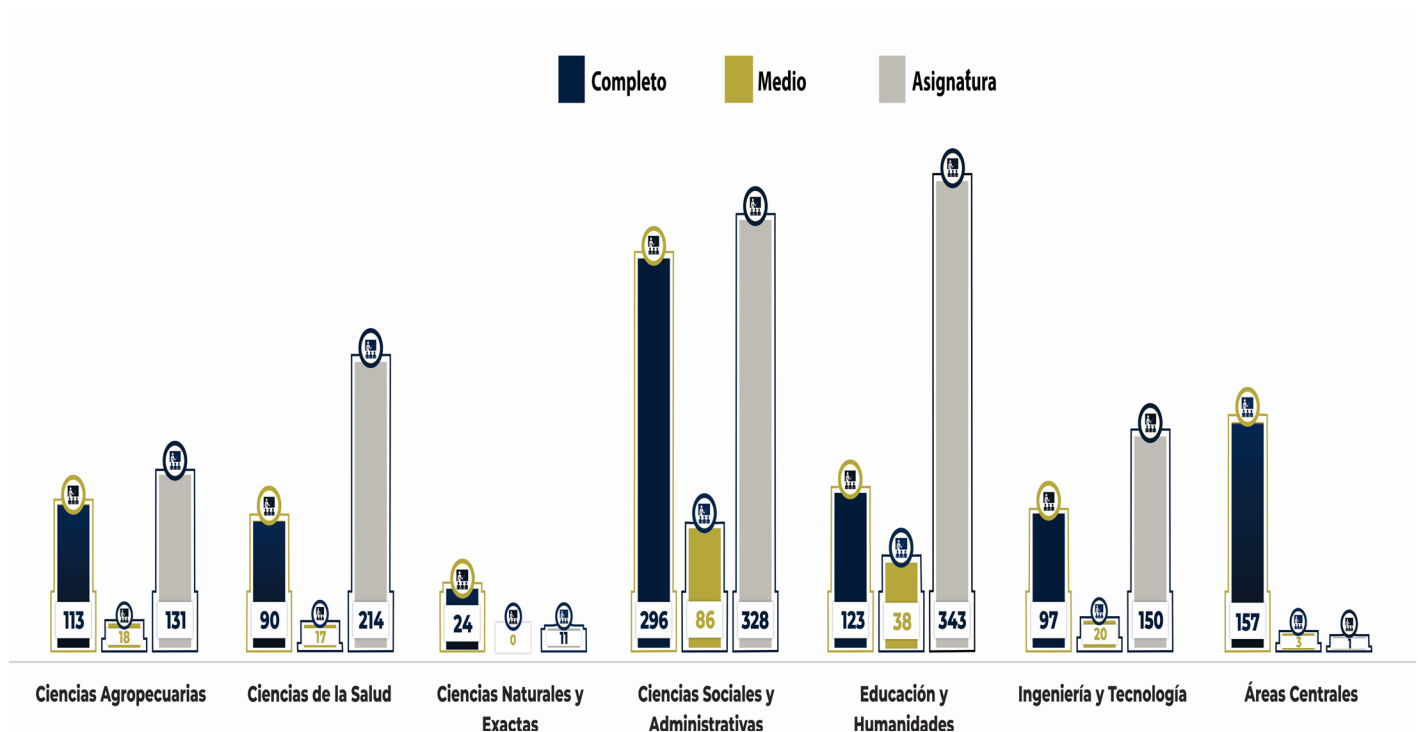
DES / UA	Tiempo de dedicación												Total
	Completo			Medio			Asignatura			Subtotal			
	M	F	Total	M	F	Total	M	F	Total	M	F		
1401 Ciencias Agropecuarias	89	26	115	14	4	18	99	41	140	202	71	273	
Facultad de Medicina Veterinaria y Zootecnia, Campus II	26	10	36	0	0	0	12	5	17	38	15	53	
Facultad de Medicina Veterinaria y Zootecnia, Campus II, Extensión Pichucalco	0	0	0	0	0	0	10	3	13	10	3	13	
Facultad de Ciencias Agrícolas, Campus IV	27	5	32	8	0	8	15	4	19	50	9	59	
Facultad de Ciencias Agronómicas, Campus V	22	3	25	5	2	7	13	4	17	40	9	49	
Facultad Maya de Estudios Agropecuarios	2	3	5	0	0	0	22	16	38	24	19	43	
Escuela de Estudios Agropecuarios Mezcalapa	2	2	4	0	0	0	12	2	14	14	4	18	
Escuela de Ciencias y Procesos Agropecuarios Industriales Istmo-Costa, Campus IX	4	3	7	1	2	3	4	1	5	9	6	15	
Centro de Estudios Etnoagropecuarios	3	0	3	0	0	0	0	0	0	3	0	3	
Coordinación de la Licenciatura en Caficultura	1	0	1	0	0	0	6	2	8	7	2	9	
Coordinación de la Licenciatura en Sistemas Costeros	2	0	2	0	0	0	5	4	9	7	4	11	
1402 Ciencias Administrativas y Contables	103	69	172	40	18	58	138	96	234	281	183	464	
Facultad de Contaduría y Administración, Campus I	35	13	48	14	7	21	55	39	94	104	59	163	
Facultad de Negocios, Campus IV	19	5	24	6	2	8	26	11	37	51	18	69	
Facultad de Ciencias de la Administración, Campus IV	14	21	35	6	2	8	20	16	36	40	39	79	
Facultad de Ciencias Administrativas, Campus VIII	10	7	17	6	4	10	14	6	20	30	17	47	
Escuela de Contaduría y Administración, Campus VII	8	2	10	4	1	5	6	8	14	18	11	29	
Escuela de Ciencias Administrativas, Campus IX	2	3	5	3	0	3	2	5	7	7	8	15	
Escuela de Ciencias Administrativas Istmo-Costa, Campus IX	6	5	11	1	2	3	10	6	16	17	13	30	
Centro Universidad-Empresa	8	12	20	0	0	0	5	5	10	13	17	30	
Centro Universidad-Empresa Tapachula	1	1	2	0	0	0	0	0	0	1	1	2	
1403 Enseñanzas de las Lenguas	12	38	50	3	7	10	77	122	199	92	167	259	
Facultad de Lenguas, Campus Tuxtla	7	21	28	1	2	3	51	71	122	59	94	153	
Escuela de Lenguas, Campus San Cristóbal de Las Casas	1	6	7	1	4	5	12	23	35	14	33	47	
Escuela de Lenguas, Campus Tapachula	4	11	15	1	1	2	14	28	42	19	40	59	
1404 Arquitectura e Ingeniería	67	11	78	18	2	20	94	34	128	179	47	226	
Facultad de Arquitectura, Campus I	27	7	34	8	0	8	64	28	92	99	35	134	
Facultad de Ingeniería, Campus I	40	4	44	10	2	12	30	6	36	80	12	92	
1405 Ciencias Sociales y Humanidades	63	55	118	32	18	50	91	77	168	186	150	336	
Facultad de Ciencias Sociales, Campus III	29	19	48	12	10	22	18	15	33	59	44	103	
Facultad de Humanidades, Campus VI	28	29	57	16	7	23	59	44	103	103	80	183	
Escuela de Humanidades, Campus IV	3	7	10	2	1	3	5	11	16	10	19	29	
Escuela de Humanidades, Campus IX	3	0	3	2	0	2	9	7	16	14	7	21	
1406 Ciencias de la Salud	55	35	90	14	3	17	139	75	214	208	113	321	
Facultad de Medicina Humana "Dr. Manuel Velasco Suárez", Campus II	30	19	49	11	3	14	60	40	100	101	62	163	
Facultad de Medicina Humana "Dr. Manuel Velasco Suárez", Campus IV	3	3	6	0	0	0	55	16	71	58	19	77	
Facultad de Ciencias Químicas, Campus IV	21	12	33	3	0	3	9	8	17	33	20	53	
Escuela de Ciencias Químicas	1	1	2	0	0	0	15	11	26	16	12	28	
Centro de Estudios sobre la Universidad	0	0	0	0	0	0	0	0	0	0	0	0	
Centro de Estudios sobre la Universidad Tapachula	0	0	0	0	0	0	0	0	0	0	0	0	
1407 Ciencias Naturales y Exactas	30	11	41	0	0	0	15	9	24	45	20	65	
Instituto de Biociencias	9	8	17	0	0	0	8	5	13	17	13	30	
Facultad de Ciencias en Física y Matemáticas	20	2	22	0	0	0	7	4	11	27	6	33	
Centro Mesoamericano de Física Teórica	1	1	2	0	0	0	0	0	0	1	1	2	
1408 Ciencias Jurídicas y Gestión Pública	40	22	62	5	1	6	35	22	57	80	45	125	
Instituto de Investigaciones Jurídicas	5	4	9	0	0	0	9	4	13	14	8	22	
Facultad de Derecho, Campus III	15	8	23	4	1	5	11	8	19	30	17	47	
Facultad de Derecho, Campus III, Extensión Palenque	0	0	0	0	0	0	0	0	0	0	0	0	
Facultad de Derecho, Campus III, Extensión Tapachula	0	0	0	0	0	0	0	0	0	0	0	0	
Centro de Estudios para el Desarrollo Municipal y Políticas Públicas	11	8	19	0	0	0	10	6	16	21	14	35	
Centro de Estudios para la Construcción de Ciudadanía y la Seguridad	9	2	11	1	0	1	5	4	9	15	6	21	
1624 Sociedad e Interculturalidad	7	10	17	0	0	0	7	6	13	14	16	30	
Instituto de Estudios Indígenas	6	5	11	0	0	0	0	0	0	6	5	11	
Escuela de Gestión y Autodesarrollo Indígena	0	3	3	0	0	0	4	0	4	4	3	7	
Centro de Estudios para el Arte y la Cultura	1	2	3	0	0	0	3	6	9	4	8	12	
Áreas Centrales	83	74	157	3	0	3	1	0	1	87	74	161	
Total	549	351	900	129	53	182	696	482	1,178	1,374	886	2,260	

Fuente: Dirección de Personal y Prestaciones Sociales, UNACH.

Nota: Se presenta una disminución en la plantilla en consideración al ejercicio anterior a causa de jubilación, renuncia, defunción, rescisión y término de contrato.

Personal académico por género, tiempo de dedicación y área de conocimiento
Enero - Junio 2021

Área de conocimiento	Tiempo de dedicación									Total
	Completo			Medio			Asignatura			
	M	F	Total	M	F	Total	M	F	Total	
Ciencias Agropecuarias	87	26	113	14	4	18	94	37	131	262
Ciencias de la Salud	55	35	90	14	3	17	139	75	214	321
Ciencias Naturales y Exactas	21	3	24	0	0	0	7	4	11	35
Ciencias Sociales y Administrativas	178	118	296	57	29	86	195	133	328	710
Educación y Humanidades	47	76	123	23	15	38	153	190	343	504
Ingeniería y Tecnología	78	19	97	18	2	20	107	43	150	267
Áreas Centrales	83	74	157	3	0	3	1	0	1	161
Total	549	351	900	129	53	182	696	482	1,178	2,260



Fuente: Dirección de Personal y Prestaciones Sociales, UNACH.

Personal académico por género y tiempo de dedicación
Julio - Diciembre 2021

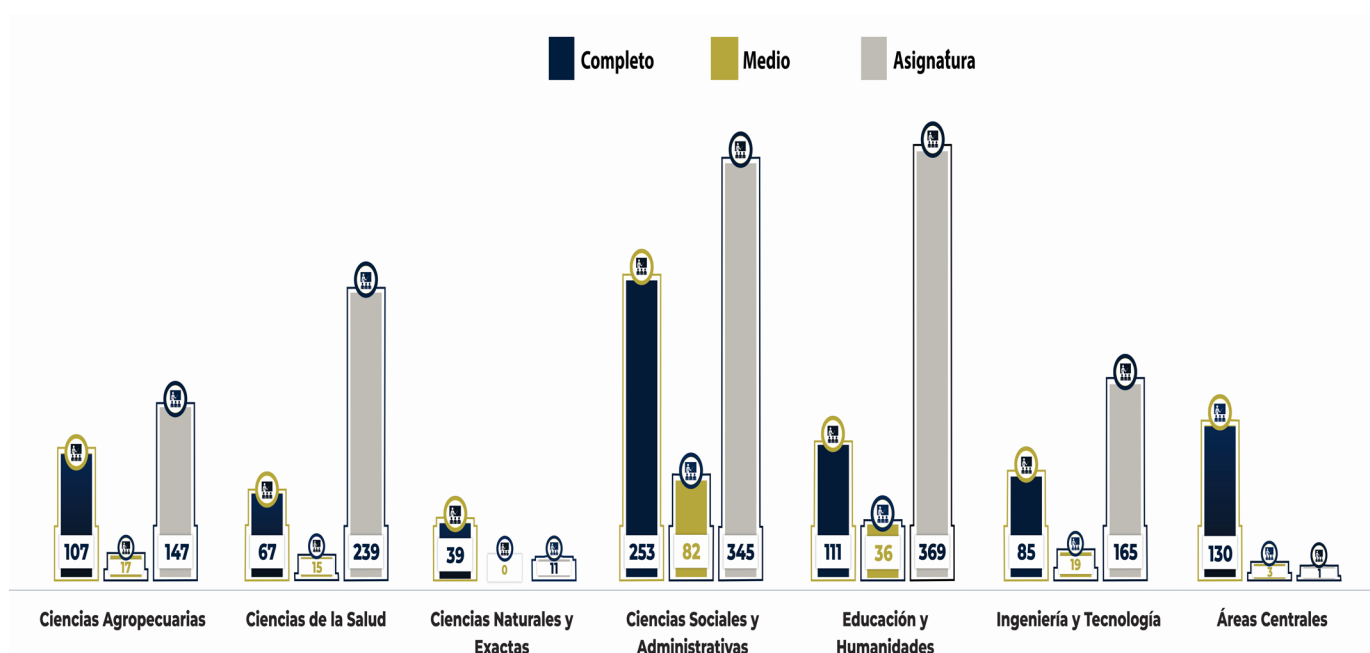
DES / UA	Tiempo de dedicación												Total
	Completo			Medio			Asignatura			Subtotal			
	M	F	Total	M	F	Total	M	F	Total	M	F		
1401 Ciencias Agropecuarias	86	23	109	13	4	17	107	49	156	206	76	282	
Facultad de Medicina Veterinaria y Zootecnia, Campus II	23	8	31	0	0	0	17	9	26	40	17	57	
Facultad de Medicina Veterinaria y Zootecnia, Campus II, Extensión Pichucalco	0	0	0	0	0	0	10	3	13	10	3	13	
Facultad de Ciencias Agrícolas, Campus IV	28	4	32	7	0	7	19	6	25	54	10	64	
Facultad de Ciencias Agrónomicas, Campus V	22	2	24	5	2	7	12	4	16	39	8	47	
Facultad Maya de Estudios Agropecuarios	1	3	4	0	0	0	22	20	42	23	23	46	
Escuela de Estudios Agropecuarios Mezcalapa	2	2	4	0	0	0	13	1	14	15	3	18	
Escuela de Ciencias y Procesos Agropecuarios Industriales Istmo-Costa, Campus IX	4	4	8	1	2	3	4	1	5	9	7	16	
Centro de Estudios Etnoagropecuarios	3	0	3	0	0	0	0	0	0	3	0	3	
Coordinación de la Licenciatura en Caficultura	1	0	1	0	0	0	5	1	6	6	1	7	
Coordinación de la Licenciatura en Sistemas Costeros	2	0	2	0	0	0	5	4	9	7	4	11	
1402 Ciencias Administrativas y Contables	89	55	144	36	18	54	142	109	251	267	182	449	
Facultad de Contaduría y Administración, Campus I	28	12	40	14	7	21	60	48	108	102	67	169	
Facultad de Negocios, Campus IV	14	4	18	5	2	7	25	11	36	44	17	61	
Facultad de Ciencias de la Administración, Campus IV	12	13	25	4	2	6	20	19	39	36	34	70	
Facultad de Ciencias Administrativas, Campus VIII	11	5	16	5	4	9	14	7	21	30	16	46	
Escuela de Contaduría y Administración, Campus VII	7	1	8	4	1	5	5	8	13	16	10	26	
Escuela de Ciencias Administrativas, Campus IX	2	3	5	3	0	3	3	5	8	8	8	16	
Escuela de Ciencias Administrativas Istmo-Costa, Campus IX	6	5	11	1	2	3	10	6	16	17	13	30	
Centro Universidad-Empresa	8	11	19	0	0	0	5	5	10	13	16	29	
Centro Universidad-Empresa Tapachula	1	1	2	0	0	0	0	0	0	1	1	2	
1403 Enseñanzas de las Lenguas	11	34	45	3	6	9	83	131	214	97	171	268	
Facultad de Lenguas, Campus Tuxtla	6	19	25	1	2	3	56	77	133	63	98	161	
Escuela de Lenguas, Campus San Cristóbal de Las Casas	1	5	6	1	3	4	13	24	37	15	32	47	
Escuela de Lenguas, Campus Tapachula	4	10	14	1	1	2	14	30	44	19	41	60	
1404 Arquitectura e Ingeniería	59	10	69	17	2	19	105	39	144	181	51	232	
Facultad de Arquitectura, Campus I	24	6	30	7	0	7	69	31	100	100	37	137	
Facultad de Ingeniería, Campus I	35	4	39	10	2	12	36	8	44	81	14	95	
1405 Ciencias Sociales y Humanidades	53	47	100	31	18	49	98	81	179	182	146	328	
Facultad de Ciencias Sociales, Campus III	22	16	38	12	10	22	20	12	32	54	38	92	
Facultad de Humanidades, Campus VI	25	23	48	15	7	22	64	50	114	104	80	184	
Escuela de Humanidades, Campus IV	3	8	11	2	1	3	5	12	17	10	21	31	
Escuela de Humanidades, Campus IX	3	0	3	2	0	2	9	7	16	14	7	21	
1406 Ciencias de la Salud	35	32	67	12	3	15	155	84	239	202	119	321	
Facultad de Medicina Humana "Dr. Manuel Velasco Suárez", Campus II	14	17	31	9	3	12	79	46	125	102	66	168	
Facultad de Medicina Humana "Dr. Manuel Velasco Suárez", Campus IV	3	3	6	0	0	0	52	16	68	55	19	74	
Facultad de Ciencias Químicas, Campus IV	17	11	28	3	0	3	9	7	16	29	18	47	
Escuela de Ciencias Químicas	1	1	2	0	0	0	15	15	30	16	16	32	
Centro de Estudios sobre la Universidad	0	0	0	0	0	0	0	0	0	0	0	0	
Centro de Estudios sobre la Universidad Tapachula	0	0	0	0	0	0	0	0	0	0	0	0	
1407 Ciencias Naturales y Exactas	28	8	36	0	0	0	13	10	23	41	18	59	
Instituto de Biociencias	8	6	14	0	0	0	6	6	12	14	12	26	
Facultad de Ciencias en Física y Matemáticas	20	2	22	0	0	0	7	4	11	27	6	33	
1408 Ciencias Jurídicas y Gestión Pública	36	21	57	5	1	6	36	23	59	77	45	122	
Instituto de Investigaciones Jurídicas	4	4	8	0	0	0	10	6	16	14	10	24	
Facultad de Derecho, Campus III	12	7	19	4	1	5	11	9	20	27	17	44	
Facultad de Derecho, Campus III, Extensión Palenque	0	0	0	0	0	0	2	0	2	2	0	2	
Facultad de Derecho, Campus III, Extensión Tapachula	0	0	0	0	0	0	0	0	0	0	0	0	
Centro de Estudios para el Desarrollo Municipal y Políticas Públicas	11	8	19	0	0	0	8	3	11	19	11	30	
Centro de Estudios para la Construcción de Ciudadanía y la Seguridad	9	2	11	1	0	1	5	5	10	15	7	22	
1624 Sociedad e Interculturalidad	8	10	18	0	0	0	6	5	11	14	15	29	
Instituto de Estudios Indígenas	6	5	11	0	0	0	0	0	0	6	5	11	
Escuela de Gestión y Autodesarrollo Indígena	0	3	3	0	0	0	3	0	3	3	3	6	
Centro de Estudios para el Arte y la Cultura	2	2	4	0	0	0	3	5	8	5	7	12	
Sin DES	11	6	17	0	0	0	0	0	0	11	6	17	
Centro de Investigación con Visión para Mesoamérica	10	5	15	0	0	0	0	0	0	10	5	15	
Centro Mesoamericano de Física Teórica	1	1	2	0	0	0	0	0	0	1	1	2	
Áreas Centrales	69	61	130	3	0	3	1	0	1	73	61	134	
Total	485	307	792	120	52	172	746	531	1,277	1,351	890	2,241	

Fuente: Dirección de Personal y Prestaciones Sociales, UNACH.

Nota: Se presenta una disminución en la plantilla en consideración al ejercicio anterior a causa de jubilación, renuncia, defunción, rescisión y término de contrato.

Personal académico por género, tiempo de dedicación y área de conocimiento Julio - Diciembre 2021

Área de conocimiento	Tiempo de dedicación											Total
	Completo			Medio			Asignatura			Total		
	M	F	Total	M	F	Total	M	F	Total			
Ciencias Agropecuarias	84	23	107	13	4	17	102	45	147	271		
Ciencias de la Salud	35	32	67	12	3	15	155	84	239	321		
Ciencias Naturales y Exactas	31	8	39	0	0	0	7	4	11	50		
Ciencias Sociales y Administrativas	153	100	253	53	29	82	201	144	345	680		
Educación y Humanidades	44	67	111	22	14	36	164	205	369	516		
Ingeniería y Tecnología	69	16	85	17	2	19	116	49	165	269		
Áreas Centrales	69	61	130	3	0	3	1	0	1	134		
Total	485	307	792	120	52	172	746	531	1,277	2,241		



Fuente: Dirección de Personal y Prestaciones Sociales, UNACH.

Personal académico por tiempo de dedicación y grado académico

Enero - Junio 2021

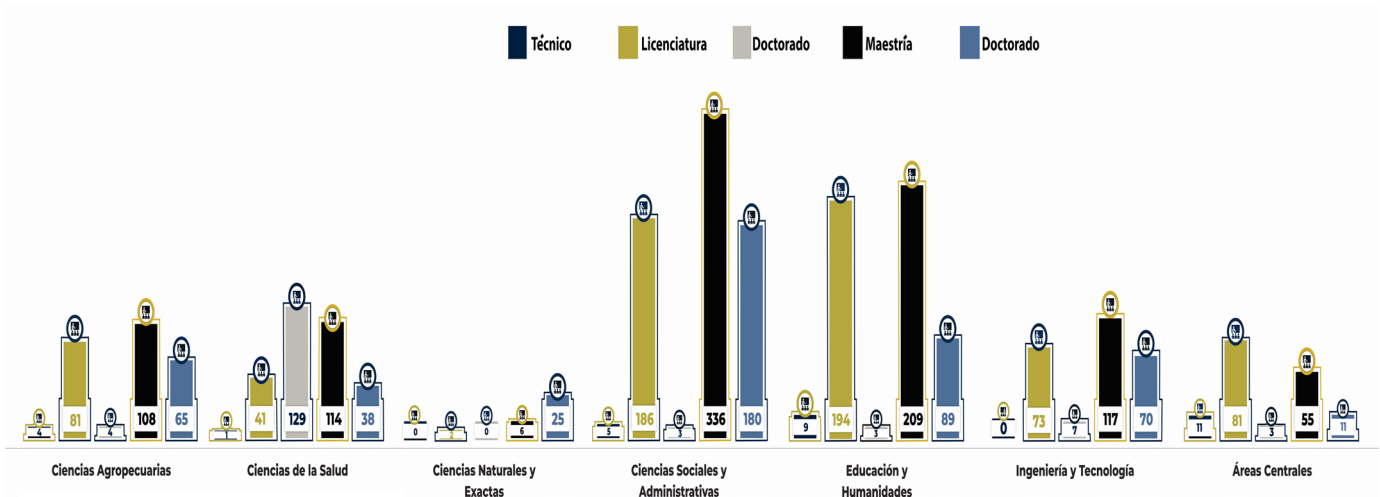
DES / UA	PTC						PMT						Asignatura						Técnico académico						Total
	Tecn.	Lic.	Esp.	Mtro.	Dr.	Total	Tecn.	Lic.	Esp.	Mtro.	Dr.	Total	Tecn.	Lic.	Esp.	Mtro.	Dr.	Total	Tecn.	Lic.	Esp.	Mtro.	Dr.	Total	
1401 Ciencias Agropecuarias	0	13	0	48	43	104	0	7	0	8	3	18	4	56	4	56	20	140	0	11	0	0	0	11	273
Facultad de Medicina Veterinaria y Zootecnia, Campus II	0	6	0	15	9	30	0	0	0	0	0	0	0	2	3	9	3	17	0	6	0	0	0	6	53
Facultad de Medicina Veterinaria y Zootecnia, Campus II, Extensión Pichucalco	0	0	0	0	0	0	0	0	0	0	0	0	0	8	1	4	0	13	0	0	0	0	0	0	13
Facultad de Ciencias Agrícolas, Campus IV	0	2	0	15	15	32	0	5	0	2	1	8	0	5	0	9	5	19	0	0	0	0	0	0	59
Facultad de Ciencias Agrícolas, Campus V	0	0	0	10	13	23	0	1	0	4	2	7	1	4	0	8	4	17	0	2	0	0	0	2	49
Facultad Maya de Estudios Agropecuarios	0	0	0	3	1	4	0	0	0	0	0	0	0	19	0	15	4	38	0	1	0	0	0	1	43
Escuela de Estudios Agropecuarios Mezcalapa	0	0	0	2	2	4	0	0	0	0	0	0	0	7	0	4	3	14	0	0	0	0	0	0	18
Escuela de Ciencias y Procesos Agropecuarios Industriales Istmo-Costa, Campus IX	0	3	0	2	0	5	0	1	0	2	0	3	0	2	0	2	1	5	0	2	0	0	0	2	15
Centro de Estudios Etnoagropecuarios	0	1	0	0	2	3	0	0	0	0	0	0	0	0	0	0	0	0	0	0	0	0	0	0	3
Coordinación de la Licenciatura en Calficultura	0	0	0	1	0	1	0	0	0	0	0	0	0	3	4	0	1	8	0	0	0	0	0	0	9
Coordinación de la Licenciatura en Sistemas Costeros	0	1	0	0	1	2	0	0	0	0	0	0	0	5	0	4	0	9	0	0	0	0	0	0	11
1402 Ciencias Administrativas y Contables	0	24	1	71	59	155	0	16	1	27	14	58	1	90	1	120	22	234	2	9	0	5	1	17	484
Facultad de Contaduría y Administración, Campus I	0	3	0	21	24	48	0	7	0	9	5	21	0	30	0	48	16	94	0	0	0	0	0	0	163
Facultad de Negocios, Campus IV	0	3	0	16	5	24	0	3	0	4	1	8	1	14	0	21	1	37	0	0	0	0	0	0	69
Facultad de Ciencias de la Administración, Campus IV	0	3	0	17	14	34	0	1	0	3	4	8	0	13	1	20	2	36	0	0	0	0	1	1	79
Facultad de Ciencias Administrativas, Campus VIII	0	5	0	8	4	17	0	1	1	5	3	10	0	8	0	11	1	20	0	0	0	0	0	0	47
Escuela de Contaduría y Administración, Campus VII	0	4	0	2	4	10	0	2	0	2	1	5	0	8	0	4	2	14	0	0	0	0	0	0	29
Escuela de Ciencias Administrativas, Campus IX	0	2	0	0	2	4	0	1	0	2	0	3	0	4	0	3	0	7	0	0	0	1	0	1	15
Escuela de Ciencias Administrativas Istmo-Costa, Campus IX	0	3	1	3	2	9	0	1	0	2	0	3	0	8	0	8	0	16	0	0	0	2	0	2	30
Centro Universidad-Empresa	0	1	0	3	4	8	0	0	0	0	0	0	0	5	0	5	0	10	1	9	0	2	0	12	30
Centro Universidad-Empresa Tapachula	0	0	0	1	0	1	0	0	0	0	0	0	0	0	0	0	0	0	1	0	0	0	0	1	2
1403 Enseñanzas de las Lenguas	1	7	1	23	15	47	0	1	0	7	2	10	8	112	2	72	5	199	0	1	0	2	0	3	259
Facultad de Lenguas, Campus Tuttlá	0	2	1	12	10	25	0	1	0	2	0	3	5	78	1	36	2	122	0	1	0	2	0	3	153
Escuela de Lenguas, Campus San Cristóbal de Las Casas	0	2	0	3	2	7	0	0	0	4	1	5	0	12	0	21	2	35	0	0	0	0	0	0	47
Escuela de Lenguas, Campus Tapachula	1	3	0	8	3	15	0	0	0	1	1	2	3	22	1	15	1	42	0	0	0	0	0	0	59
1404 Arquitectura e Ingeniería	0	5	0	31	34	70	0	2	0	14	4	20	0	52	7	49	20	128	0	6	0	1	1	8	226
Facultad de Arquitectura, Campus I	0	4	0	14	13	31	0	1	0	6	1	8	0	44	6	32	10	92	0	2	0	1	0	3	134
Facultad de Ingeniería, Campus I	0	1	0	17	21	39	0	1	0	8	3	12	0	8	1	17	10	36	0	4	0	0	1	5	92
1405 Ciencias Sociales y Humanidades	0	8	0	50	55	113	0	17	0	17	16	50	0	63	0	85	20	168	0	4	0	1	0	5	336
Facultad de Ciencias Sociales, Campus III	0	5	0	29	14	48	0	8	0	10	4	22	0	16	0	11	6	33	0	0	0	0	0	0	103
Facultad de Humanidades, Campus VI	0	2	0	14	36	52	0	6	0	5	12	23	0	30	0	61	12	103	0	4	0	1	0	5	183
Escuela de Humanidades, Campus IV	0	0	0	5	5	10	0	2	0	1	0	3	0	6	0	9	1	16	0	0	0	0	0	0	29
Escuela de Humanidades, Campus IX	0	1	0	2	0	3	0	1	0	1	0	2	0	11	0	4	1	16	0	0	0	0	0	0	21
1406 Ciencias de la Salud	0	3	10	40	22	75	0	1	6	10	0	17	0	33	112	56	13	214	0	4	1	7	3	15	321
Facultad de Medicina Humana "Dr. Manuel Velasco Suárez", Campus II	0	1	8	27	9	45	0	0	6	8	0	14	0	16	57	24	3	100	0	1	1	1	1	4	163
Facultad de Medicina Humana "Dr. Manuel Velasco Suárez", Campus IV	0	0	2	0	2	4	0	0	0	0	0	0	0	6	54	11	0	71	0	0	0	1	1	2	77
Facultad de Ciencias Químicas, Campus IV	0	2	0	13	10	25	0	1	0	2	0	3	0	10	1	5	1	17	0	3	0	5	0	8	53
Escuela de Ciencias Químicas	0	0	0	0	1	1	0	0	0	0	0	0	0	1	0	16	9	26	0	0	0	0	1	1	28
Centro de Estudios sobre la Universidad	0	0	0	0	0	0	0	0	0	0	0	0	0	0	0	0	0	0	0	0	0	0	0	0	0
Centro de Estudios sobre la Universidad Tapachula	0	0	0	0	0	0	0	0	0	0	0	0	0	0	0	0	0	0	0	0	0	0	0	0	0
1407 Ciencias Naturales y Exactas	1	0	0	6	27	34	0	0	0	0	0	0	0	2	0	14	8	24	0	2	0	5	0	7	65
Instituto de Biociencias	0	0	0	5	6	11	0	0	0	0	0	0	0	0	0	9	4	13	0	2	0	4	0	6	30
Facultad de Ciencias en Física y Matemáticas	0	0	0	0	21	21	0	0	0	0	0	0	0	2	0	5	4	11	0	0	0	1	0	1	33
Centro Mesoamericano de Física Teórica	1	0	0	1	0	2	0	0	0	0	0	0	0	0	0	0	0	0	0	0	0	0	0	0	2
1408 Ciencias Jurídicas y Gestión Pública	0	2	0	16	34	52	0	1	0	2	3	6	2	9	0	32	14	57	0	4	0	6	0	10	125
Instituto de Investigaciones Jurídicas	0	0	0	0	7	7	0	0	0	0	0	0	1	2	0	8	2	13	0	1	0	1	0	2	22
Facultad de Derecho, Campus III	0	2	0	6	12	20	0	1	0	2	2	5	0	2	0	10	7	19	0	2	0	1	0	3	47
Facultad de Derecho, Campus III, Extensión Palenque	0	0	0	0	0	0	0	0	0	0	0	0	0	0	0	0	0	0	0	0	0	0	0	0	0
Facultad de Derecho, Campus III, Extensión Tapachula	0	0	0	0	0	0	0	0	0	0	0	0	0	0	0	0	0	0	0	0	0	0	0	0	0
Centro de Estudios para el Desarrollo Municipal y Políticas Públicas	0	0	0	7	8	15	0	0	0	0	0	0	0	0	0	11	5	16	0	1	0	3	0	4	35
Centro de Estudios para la Construcción de Ciudadanía y la Seguridad	0	0	0	3	7	10	0	0	0	0	1	1	1	5	0	3	0	9	0	0	0	1	0	1	21
1624 Sociedad e Interculturalidad	0	1	0	4	7	12	0	0	0	0	0	0	0	8	0	3	2	13	0	3	0	2	0	5	30
Instituto de Estudios Indígenas	0	0	0	4	4	8	0	0	0	0	0	0	0	0	0	0	0	0	2	0	1	0	0	3	11
Escuela de Gestión y Autodesarrollo Indígena	0	0	0	0	3	3	0	0	0	0	0	0	0	0	0	2	2	4	0	0	0	0	0	0	7
Centro de Estudios para el Arte y la Cultura	0	1	0	0	0	1	0	0	0	0	0	0	0	8	0	1	0	9	0	1	0	1	0	2	12
Áreas Centrales	0	4	2	11	7	24	0	0	0	2	1	3	0	1	0	0	0	1	11	76	1	42	3	133	181
Total	2	67	14	300	303	686	0	45	7	87	43	182	15	426	126	487	124	1,178	13	120	2	71	8	214	2,260

Fuente: Dirección de Personal y Prestaciones Sociales, UNACH.

Nota: Se presenta una disminución en la plantilla en consideración al ejercicio anterior a causa de jubilación, renuncia, defunción, rescisión y término de contrato.

Personal académico por tiempo de dedicación y área de conocimiento
Enero - Junio 2021

Área de conocimiento	PTC						PMT						Asignatura						Técnico Académico						Total
	Tecn.	Lic.	Esp.	Mtro.	Dr.	Total	Tecn.	Lic.	Esp.	Mtro.	Dr.	Total	Tecn.	Lic.	Esp.	Mtro.	Dr.	Total	Tecn.	Lic.	Esp.	Mtro.	Dr.	Total	
Ciencias Agropecuarias	0	12	0	48	42	102	0	7	0	8	3	18	4	51	4	52	20	131	0	11	0	0	0	11	262
Ciencias de la Salud	0	3	10	41	22	77	0	1	6	10	0	17	0	33	112	56	13	214	0	4	1	7	3	15	323
Ciencias Naturales y Exactas	1	0	0	0	21	21	0	0	0	0	0	0	0	2	0	5	4	11	0	0	0	1	0	1	33
Ciencias Sociales y Administrativas	0	31	1	120	114	266	0	25	1	39	21	86	3	115	1	165	44	328	2	15	0	12	1	30	710
Educación y Humanidades	1	11	1	44	56	113	0	10	0	14	14	38	8	167	2	147	19	343	0	6	0	4	0	10	504
Ingeniería y Tecnología	0	6	0	36	41	83	0	2	0	14	4	20	0	57	7	62	24	150	0	8	0	5	1	14	267
Áreas Centrales	0	4	2	11	7	24	0	0	0	2	1	3	0	1	0	0	0	1	11	76	1	42	3	133	161
Total	2	67	14	300	303	686	0	45	7	87	43	182	15	426	126	467	124	1,178	12	120	2	71	8	214	2,260



Fuente: Dirección de Personal y Prestaciones Sociales, UNACH.

Personal académico por tiempo de dedicación y grado académico

Julio - Diciembre 2021

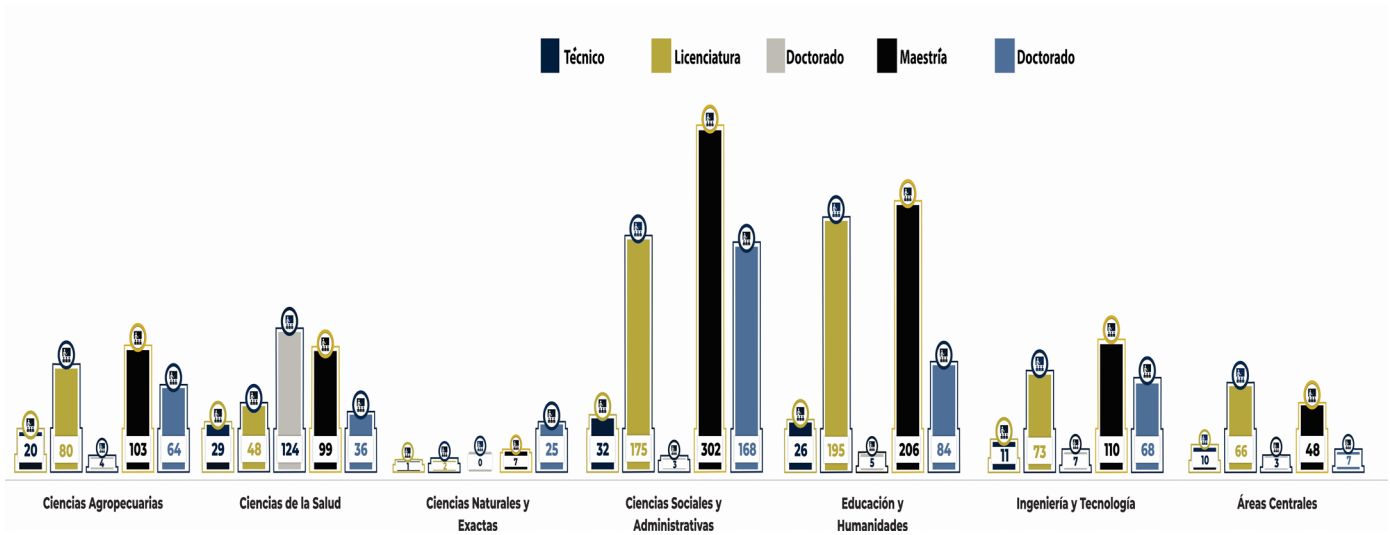
DES / UA	PTC						PMT						Asignatura						Técnico académico						Total
	Tecn.	Lic.	Esp.	Mtro.	Dr.	Total	Tecn.	Lic.	Esp.	Mtro.	Dr.	Total	Tecn.	Lic.	Esp.	Mtro.	Dr.	Total	Tecn.	Lic.	Esp.	Mtro.	Dr.	Total	
1401 Ciencias Agropecuarias	0	12	0	43	42	97	0	6	0	8	3	17	20	66	4	56	20	156	0	12	0	0	0	12	282
Facultad de Medicina Veterinaria y Zootecnia, Campus II	0	5	0	11	8	24	0	0	0	0	0	0	7	2	3	11	3	26	0	7	0	0	0	7	57
Facultad de Medicina Veterinaria y Zootecnia, Campus II, Extensión Pichucalco	0	0	0	0	0	0	0	0	0	0	0	0	0	8	1	4	0	13	0	0	0	0	0	0	13
Facultad de Ciencias Agrícolas, Campus IV	0	2	0	14	14	30	0	4	0	2	1	7	6	5	0	9	5	25	0	2	0	0	0	2	64
Facultad de Ciencias Agronómicas, Campus V	0	0	0	10	13	23	0	1	0	4	2	7	1	3	0	8	4	16	0	1	0	0	0	1	47
Facultad Maya de Estudios Agropecuarios	0	0	0	3	1	4	0	0	0	0	0	0	4	19	0	14	5	42	0	0	0	0	0	0	46
Escuela de Estudios Agropecuarios Mezalapa	0	0	0	2	2	4	0	0	0	0	0	0	0	9	0	3	2	14	0	0	0	0	0	0	18
Escuela de Ciencias y Procesos Agropecuarios Industriales Istmo-Costa, Campus IX	0	3	0	2	1	6	0	1	0	2	0	3	0	2	0	2	1	5	0	2	0	0	0	2	16
Centro de Estudios Etnoagropecuarios	0	1	0	0	2	3	0	0	0	0	0	0	0	0	0	0	0	0	0	0	0	0	0	0	3
Coordinación de la Licenciatura en Caficultura	0	0	0	1	0	1	0	0	0	0	0	0	2	3	0	1	0	6	0	0	0	0	0	0	7
Coordinación de la Licenciatura en Sistemas Costeros	0	1	0	0	1	2	0	0	0	0	0	0	0	5	0	4	0	9	0	0	0	0	0	0	11
1402 Ciencias Administrativas y Contables	0	18	1	56	53	128	0	15	1	25	13	54	23	90	1	117	20	251	2	7	0	6	1	16	449
Facultad de Contaduría y Administración, Campus I	0	1	0	15	24	40	0	6	0	10	5	21	15	31	0	47	15	108	0	0	0	0	0	0	169
Facultad de Negocios, Campus IV	0	1	0	14	3	18	0	3	0	3	1	7	2	14	0	20	0	36	0	0	0	0	0	0	61
Facultad de Ciencias de la Administración, Campus IV	0	2	0	10	12	24	0	1	0	1	4	6	3	13	1	20	2	39	0	0	0	0	1	1	70
Facultad de Ciencias Administrativas, Campus VIII	0	5	0	8	3	16	0	1	1	5	2	9	1	8	0	11	1	21	0	0	0	0	0	0	46
Escuela de Contaduría y Administración, Campus VII	0	3	0	2	3	8	0	2	0	2	1	5	1	6	0	4	2	13	0	0	0	0	0	0	26
Escuela de Ciencias Administrativas, Campus IX	0	2	0	0	2	4	0	1	0	2	0	3	0	5	0	3	0	8	0	0	0	1	0	1	16
Escuela de Ciencias Administrativas Istmo-Costa, Campus IX	0	3	1	3	2	9	0	1	0	2	0	3	1	8	0	7	0	16	0	0	0	2	0	2	30
Centro Universidad-Empresa	0	1	0	3	4	8	0	0	0	0	0	0	0	5	0	5	0	10	1	7	0	3	0	11	29
Centro Universidad-Empresa Tapachula	0	0	0	1	0	1	0	0	0	0	0	0	0	0	0	0	0	0	0	1	0	0	0	1	2
1403 Enseñanzas de las Lenguas	1	7	1	21	12	42	0	1	0	6	2	9	16	114	4	75	5	214	0	1	0	2	0	3	268
Facultad de Lenguas, Campus Tuxtla	0	2	1	11	8	22	0	1	0	2	0	3	14	76	3	38	2	133	0	1	0	2	0	3	161
Escuela de Lenguas, Campus San Cristóbal de Las Casas	0	2	0	2	2	6	0	0	0	3	1	4	1	12	0	22	2	37	0	0	0	0	0	0	47
Escuela de Lenguas, Campus Tapachula	1	3	0	8	2	14	0	0	0	1	1	2	1	26	1	15	1	44	0	0	0	0	0	0	60
1404 Arquitectura e Ingeniería	0	4	0	26	34	64	0	2	0	14	3	19	9	56	7	52	20	144	0	3	0	1	1	5	232
Facultad de Arquitectura, Campus I	0	3	0	12	13	28	0	1	0	6	0	7	5	46	6	33	10	100	0	1	0	1	0	2	137
Facultad de Ingeniería, Campus I	0	1	0	14	21	36	0	1	0	8	3	12	4	10	1	19	10	44	0	2	0	0	1	3	95
1405 Ciencias Sociales y Humanidades	0	7	0	37	51	95	0	16	0	17	16	49	9	63	0	85	22	179	0	4	0	1	0	5	328
Facultad de Ciencias Sociales, Campus III	0	4	0	21	13	38	0	8	0	10	4	22	0	15	0	10	7	32	0	0	0	0	0	0	92
Facultad de Humanidades, Campus VI	0	2	0	9	32	43	0	5	0	5	12	22	9	31	0	61	13	114	0	4	0	1	0	5	184
Escuela de Humanidades, Campus IV	0	0	0	5	6	11	0	2	0	1	0	3	0	6	0	10	1	17	0	0	0	0	0	0	31
Escuela de Humanidades, Campus IX	0	1	0	2	0	3	0	1	0	1	0	2	0	11	0	4	1	16	0	0	0	0	0	0	21
1406 Ciencias de la Salud	0	3	5	26	20	54	0	1	6	8	0	15	29	35	112	51	12	239	0	2	1	7	3	13	321
Facultad de Medicina Humana "Dr. Manuel Velasco Suárez", Campus II	0	1	3	16	8	28	0	0	6	6	0	12	18	18	61	24	4	125	0	0	1	1	1	3	168
Facultad de Medicina Humana "Dr. Manuel Velasco Suárez", Campus IV	0	0	2	0	2	4	0	0	0	0	0	0	4	6	50	8	0	68	0	0	0	1	1	2	74
Facultad de Ciencias Químicas, Campus IV	0	2	0	10	9	21	0	1	0	2	0	3	2	9	1	4	0	16	0	2	0	5	0	7	47
Escuela Ciencias Químicas	0	0	0	0	1	1	0	0	0	0	0	0	5	2	0	15	8	30	0	0	0	0	1	1	32
Centro de Estudios sobre la Universidad	0	0	0	0	0	0	0	0	0	0	0	0	0	0	0	0	0	0	0	0	0	0	0	0	0
Centro de Estudios sobre la Universidad Tapachula	0	0	0	0	0	0	0	0	0	0	0	0	0	0	0	0	0	0	0	0	0	0	0	0	0
1407 Ciencias Naturales y Exactas	0	0	0	2	27	29	0	0	0	0	0	0	2	2	0	12	7	23	0	2	0	5	0	7	59
Instituto de Biociencias	0	0	0	2	6	8	0	0	0	0	0	0	2	0	0	7	3	12	0	2	0	4	0	6	26
Facultad de Ciencias en Física y Matemáticas	0	0	0	0	21	21	0	0	0	0	0	0	0	2	0	5	4	11	0	0	0	1	0	1	33
1408 Ciencias Jurídicas y Gestión Pública	0	2	0	15	31	48	0	1	0	2	3	6	7	10	0	28	14	59	0	3	0	5	1	9	122
Instituto de Investigaciones Jurídicas	0	0	0	0	6	6	0	0	0	0	0	0	4	2	0	8	2	16	0	1	0	1	0	2	24
Facultad de Derecho, Campus III	0	2	0	5	10	17	0	1	0	2	2	5	2	3	0	9	6	20	0	1	0	1	0	2	44
Facultad de Derecho, Campus III, Extensión Palenque	0	0	0	0	0	0	0	0	0	0	0	0	0	0	0	1	1	2	0	0	0	0	0	0	2
Facultad de Derecho, Campus III, Extensión Tapachula	0	0	0	0	0	0	0	0	0	0	0	0	0	0	0	0	0	0	0	0	0	0	0	0	0
Centro de Estudios para el Desarrollo Municipal y Políticas Públicas	0	0	0	7	8	15	0	0	0	0	0	0	0	6	5	11	0	1	0	1	0	2	1	4	30
Centro de Estudios para la Construcción de Ciudadanía y la Seguridad	0	0	0	3	7	10	0	0	0	0	1	1	1	5	0	4	0	10	0	0	0	1	0	1	22
1624 Sociedad e Interculturalidad	0	1	0	4	7	12	0	0	0	0	0	0	0	6	0	4	1	11	0	4	0	2	0	6	28
Instituto de Estudios Indígenas	0	0	0	4	4	8	0	0	0	0	0	0	0	0	0	0	0	0	0	2	0	1	0	3	11
Escuela de Gestión y Autodesarrollo Indígena	0	0	0	0	3	3	0	0	0	0	0	0	0	0	0	2	1	3	0	0	0	0	0	0	6
Centro de Estudios para el Arte y la Cultura	0	1	0	0	0	1	0	0	0	0	0	0	0	6	0	2	0	8	0	2	0	0	0	3	12
Sin DES	1	3	0	6	1	11	0	0	0	0	0	0	0	0	0	0	0	0	0	4	0	2	0	6	17
Centro de Investigación con Visión para Mesoamérica	0	3	0	5	1	9	0	0	0	0	0	0	0	0	0	0	0	0	0	4	0	2	0	6	15
Centro Mesoamericano de Física Teórica	1	0	0	1	0	2	0	0	0	0	0	0	0	0	0	0	0	0	0	0	0	0	0	0	2
Áreas Centrales	0	1	2	6	4	13	0	0	0	2	1	3	0	1	0	0	0	1	10	64	1	40	2	117	134
Total	2	58	9	242	282	593	0	42	7	82	41	172	115	433	128	480	121	1,277	12	106	2	71	8	199	2,241

Fuente: Dirección de Personal y Prestaciones Sociales, UNACH.

Nota: Se presenta una disminución en la plantilla en consideración al ejercicio anterior a causa de jubilación, renuncia, defunción, rescisión y término de contrato.

Personal académico por tiempo de dedicación y área de conocimiento
Julio - Diciembre 2021

Área de conocimiento	PTC						PMT						Asignatura						Técnico Académico						Total
	Tecn.	Lic.	Esp.	Mtro.	Dr.	Total	Tecn.	Lic.	Esp.	Mtro.	Dr.	Total	Tecn.	Lic.	Esp.	Mtro.	Dr.	Total	Tecn.	Lic.	Esp.	Mtro.	Dr.	Total	
Ciencias Agropecuarias	0	11	0	43	41	95	0	6	0	8	3	17	20	51	4	52	20	147	0	12	0	0	0	12	271
Ciencias de la Salud	0	6	5	31	21	63	0	1	6	8	0	15	29	35	112	51	12	239	0	6	1	9	3	19	336
Ciencias Naturales y Exactas	1	0	0	1	21	23	0	0	0	0	0	0	0	2	0	5	4	11	0	0	0	1	0	1	35
Ciencias Sociales y Administrativas	0	24	1	96	104	225	0	24	1	37	20	82	30	115	1	157	42	345	2	12	0	12	2	28	680
Educación y Humanidades	1	11	1	37	50	100	0	9	0	13	14	36	25	168	4	152	20	309	0	7	0	4	0	11	518
Ingeniería y Tecnología	0	5	0	28	41	74	0	2	0	14	3	19	11	61	7	83	23	165	0	5	0	5	1	11	269
Áreas Centrales	0	1	2	6	4	13	0	0	0	2	1	3	0	1	0	0	0	1	10	64	1	40	2	117	134
Total	2	58	9	242	282	593	0	42	7	82	41	172	115	433	128	480	121	1277	12	106	2	71	8	199	2,241



Fuente: Dirección de Personal y Prestaciones Sociales, UNACH.

Personal académico por género y categoría

Enero - Junio 2021

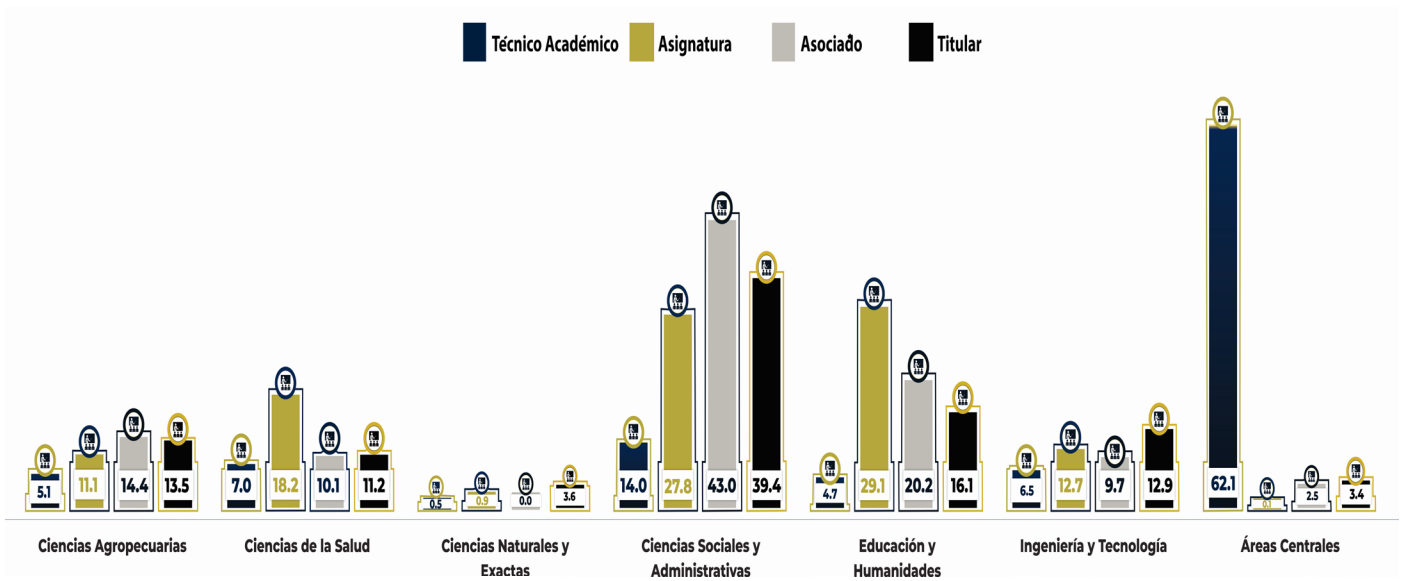
DES / UA	Técnico Académico		Asignatura		Asociado						Titular						Género		
	T.C.	M.T.	A	B	A		B		C		A		B		C		M	F	Total
					T.C.	M.T.	T.C.	M.T.	T.C.	M.T.	T.C.	M.T.	T.C.	M.T.	T.C.	M.T.			
1401 Ciencias Agropecuarias	11	0	117	23	8	3	3	5	15	6	27	3	16	0	35	1	202	71	273
Facultad de Medicina Veterinaria y Zootecnia, Campus II	6	0	17	0	2	0	1	0	8	0	9	0	7	0	3	0	38	15	53
Facultad de Medicina Veterinaria y Zootecnia, Campus II, Extensión Pichucalco	0	0	13	0	0	0	0	0	0	0	0	0	0	0	0	0	10	3	13
Facultad de Ciencias Agrícolas, Campus IV	0	0	14	5	0	1	1	2	3	4	9	1	4	0	15	0	50	9	59
Facultad de Ciencias Agronómicas, Campus V	2	0	6	11	3	1	0	2	2	2	2	1	3	0	13	1	40	9	49
Facultad Maya de Estudios Agropecuarios	1	0	34	4	0	0	0	0	1	0	2	0	1	0	0	0	24	19	43
Escuela de Estudios Agropecuarios Mezcalapa	0	0	14	0	0	0	0	0	1	0	3	0	0	0	0	0	14	4	18
Escuela de Ciencias y Procesos Agropecuarios Industriales Istmo-Costa, Campus IX	2	0	3	2	3	1	1	1	0	0	0	1	0	0	1	0	9	6	15
Centro de Estudios Etnoagropecuarios	0	0	0	0	0	0	0	0	0	0	1	0	0	0	2	0	3	0	3
Coordinación de la Licenciatura en Caficultura	0	0	8	0	0	0	0	0	0	0	1	0	0	0	0	0	7	2	9
Coordinación de la Licenciatura en Sistemas Costeros	0	0	8	1	0	0	0	0	0	0	0	0	1	0	1	0	7	4	11
1402 Ciencias Administrativas y Contables	17	0	187	47	12	8	15	6	11	15	45	26	31	2	41	1	281	183	464
Facultad de Contaduría y Administración, Campus I	0	0	83	11	5	1	4	4	4	5	15	11	9	0	11	0	104	59	163
Facultad de Negocios, Campus IV	0	0	31	6	0	2	1	1	0	3	7	1	4	1	12	0	51	18	69
Facultad de Ciencias de la Administración, Campus IV	1	0	18	18	1	3	2	1	2	1	12	2	7	0	10	1	40	39	79
Facultad de Ciencias Administrativas, Campus VIII	0	0	17	3	4	2	3	0	0	5	3	3	2	0	5	0	30	17	47
Escuela de Contaduría y Administración, Campus VII	0	0	13	1	1	0	2	0	3	0	2	4	2	1	0	0	18	11	29
Escuela de Ciencias Administrativas, Campus IX	1	0	4	3	0	0	0	0	0	1	2	2	1	0	1	0	7	8	15
Escuela de Ciencias Administrativas Istmo-Costa, Campus IX	2	0	11	5	1	0	1	0	0	0	3	3	4	0	0	0	17	13	30
Centro Universidad-Empresa	12	0	10	0	0	0	2	0	2	0	1	0	1	0	2	0	13	17	30
Centro Universidad-Empresa Tapachula	1	0	0	0	0	0	0	0	0	0	0	0	1	0	0	0	1	1	2
1403 Enseñanzas de las Lenguas	3	0	167	32	7	0	7	1	8	1	14	7	8	0	3	1	92	167	259
Facultad de Lenguas, Campus Tuxtla	3	0	110	12	1	0	4	0	6	0	10	3	2	0	2	0	59	94	153
Escuela de Lenguas, Campus San Cristóbal de Las Casas	0	0	22	13	1	0	0	1	1	1	1	2	3	0	1	1	14	33	47
Escuela de Lenguas, Campus Tapachula	0	0	35	7	5	0	3	0	1	0	3	2	3	0	0	0	19	40	59
1404 Arquitectura e Ingeniería	8	0	80	48	8	4	2	2	4	3	17	8	11	2	28	1	179	47	226
Facultad de Arquitectura, Campus I	3	0	62	30	5	0	1	0	1	1	9	6	4	0	11	1	99	35	134
Facultad de Ingeniería, Campus I	5	0	18	18	3	4	1	2	3	2	8	2	7	2	17	0	80	12	92
1405 Ciencias Sociales y Humanidades	5	0	115	53	9	5	9	7	14	17	27	18	30	3	24	0	186	150	336
Facultad de Ciencias Sociales, Campus III	0	0	16	17	8	4	2	1	6	8	13	7	10	2	9	0	59	44	103
Facultad de Humanidades, Campus VI	5	0	74	29	1	1	3	5	6	7	11	9	16	1	15	0	103	80	183
Escuela de Humanidades, Campus IV	0	0	11	5	0	0	4	0	0	1	2	2	4	0	0	0	10	19	29
Escuela de Humanidades, Campus IX	0	0	14	2	0	0	0	1	2	1	1	0	0	0	0	0	14	7	21
1406 Ciencias de la Salud	15	0	194	20	3	2	7	4	4	8	22	3	13	0	26	0	208	113	321
Facultad de Medicina Humana "Dr. Manuel Velasco Suárez", Campus II	4	0	82	18	0	1	5	3	1	7	16	3	7	0	16	0	101	62	163
Facultad de Medicina Humana "Dr. Manuel Velasco Suárez", Campus IV	2	0	71	0	0	0	0	0	1	0	1	0	0	0	2	0	58	19	77
Facultad de Ciencias Químicas, Campus IV	8	0	15	2	3	1	2	1	2	1	4	0	6	0	8	0	33	20	53
Escuela Ciencias Químicas	1	0	26	0	0	0	0	0	0	0	1	0	0	0	0	0	16	12	28
Centro de Estudios sobre la Universidad	0	0	0	0	0	0	0	0	0	0	0	0	0	0	0	0	0	0	0
Centro de Estudios sobre la Universidad Tapachula	0	0	0	0	0	0	0	0	0	0	0	0	0	0	0	0	0	0	0
1407 Ciencias Naturales y Exactas	7	0	20	4	2	0	0	0	2	0	8	0	19	0	3	0	45	20	65
Instituto de Biociencias	6	0	9	4	2	0	0	0	2	0	5	0	1	0	1	0	17	13	30
Facultad de Ciencias en Física y Matemáticas	1	0	11	0	0	0	0	0	0	0	2	0	17	0	2	0	27	6	33
Centro Mesoamericano de Física Teórica	0	0	0	0	0	0	0	0	0	0	1	0	1	0	0	0	1	1	2
1408 Ciencias Jurídicas y Gestión Pública	10	0	51	6	3	3	8	2	7	0	6	1	8	0	20	0	80	45	125
Instituto de Investigaciones Jurídicas	2	0	13	0	0	0	1	0	1	0	1	0	2	0	2	0	14	8	22
Facultad de Derecho, Campus III	3	0	17	2	3	3	2	2	4	0	1	0	2	0	8	0	30	17	47
Facultad de Derecho, Campus III, Extensión Palenque	0	0	0	0	0	0	0	0	0	0	0	0	0	0	0	0	0	0	0
Facultad de Derecho, Campus III, Extensión Tapachula	0	0	0	0	0	0	0	0	0	0	0	0	0	0	0	0	0	0	0
Centro de Estudios para el Desarrollo Municipal y Políticas Públicas	4	0	12	4	0	0	4	0	2	0	3	0	2	0	4	0	21	14	35
Centro de Estudios para la Construcción de Ciudadanía y la Seguridad	1	0	9	0	0	0	1	0	0	0	1	1	2	0	6	0	15	6	21
1624 Sociedad e Interculturalidad	5	0	13	0	0	0	0	0	0	0	3	0	4	0	5	0	14	16	30
Instituto de Estudios Indígenas	3	0	0	0	0	0	0	0	0	0	2	0	3	0	3	0	6	5	11
Escuela de Gestión y Autodesarrollo Indígena	0	0	4	0	0	0	0	0	0	0	0	1	0	2	0	0	4	3	7
Centro de Estudios para el Arte y la Cultura	2	0	9	0	0	0	0	0	0	0	1	0	0	0	0	0	4	8	12
Áreas Centrales	133	0	1	0	0	0	1	0	4	2	8	1	3	0	8	0	87	74	161
Total	214	0	945	233	52	25	52	27	69	52	177	67	143	7	193	4	1,374	886	2,260

Fuente: Dirección de Personal y Prestaciones Sociales, UNACH.

Nota: Se presenta una disminución en la plantilla en consideración al ejercicio anterior a causa de jubilación, renuncia, defunción, rescisión y término de contrato.

Personal académico por género, categoría y área de conocimiento
Enero - Junio 2021

Área de conocimiento	Técnico Académico		Asignatura		Asociado						Titular						Género		
	T.C.	M.T.	A	B	A		B		C		A		B		C		M	F	Total
					T.C.	M.T.	T.C.	M.T.	T.C.	M.T.	T.C.	M.T.	T.C.	M.T.	T.C.	M.T.			
Ciencias Agropecuarias	11	0	109	22	8	3	3	5	15	6	27	3	15	0	34	1	195	67	262
Ciencias de la Salud	15	0	194	20	3	2	7	4	4	8	23	3	14	0	26	0	209	114	323
Ciencias Naturales y Exactas	1	0	11	0	0	0	0	0	0	0	2	0	17	0	2	0	27	6	33
Ciencias Sociales y Administrativas	30	0	258	70	23	15	25	9	24	23	66	34	53	4	75	1	430	280	710
Educación y Humanidades	10	0	275	68	8	1	14	7	16	10	29	18	28	1	18	1	223	281	504
Ingeniería y Tecnología	14	0	97	53	10	4	2	2	6	3	22	8	13	2	30	1	203	64	267
Áreas Centrales	133	0	1	0	0	0	1	0	4	2	8	1	3	0	8	0	87	74	161
Total	214	0	945	233	52	25	52	27	69	52	177	67	143	7	193	4	1,374	886	2,260

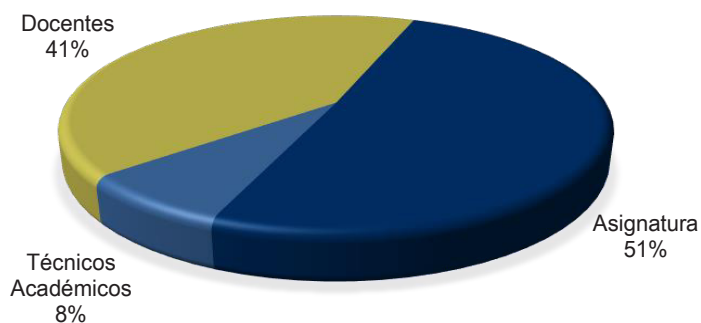


Fuente: Dirección de Personal y Prestaciones Sociales, UNACH.

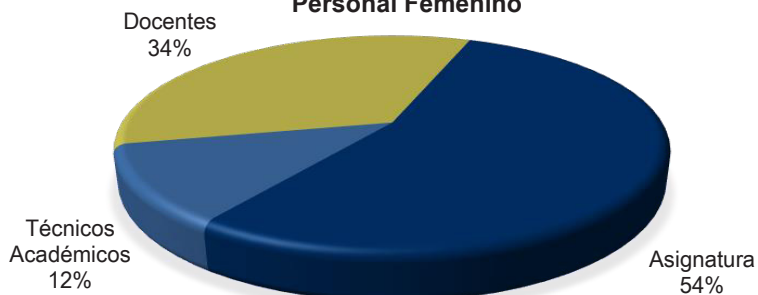
**Personal académico por género, categoría y tiempo de dedicación
Enero - Junio 2021**

Categoría	Tiempo de dedicación			Género		
	Completo	Medio	Por horas	M	F	Total
Asignatura "A"	0	0	945	543	402	945
Asignatura "B"	0	0	233	153	80	233
Técnico académico asociado "A"	21	0	0	13	8	21
Técnico académico asociado "B"	20	0	0	10	10	20
Técnico académico asociado "C"	42	0	0	25	17	42
Técnico académico titular "A"	52	0	0	24	28	52
Técnico académico titular "B"	36	0	0	19	17	36
Técnico académico titular "C"	43	0	0	18	25	43
Profesor asociado "A"	52	25	0	50	27	77
Profesor asociado "B"	52	27	0	46	33	79
Profesor asociado "C"	69	52	0	86	35	121
Profesor titular "A"	177	67	0	158	86	244
Profesor titular "B"	143	7	0	88	62	150
Profesor titular "C"	193	4	0	141	56	197
Total	900	182	1,178	1,374	886	2,260

Personal Masculino



Personal Femenino



Fuente: Dirección de Personal y Prestaciones Sociales, UNACH.

Personal académico por género y categoría
Julio - Diciembre 2021

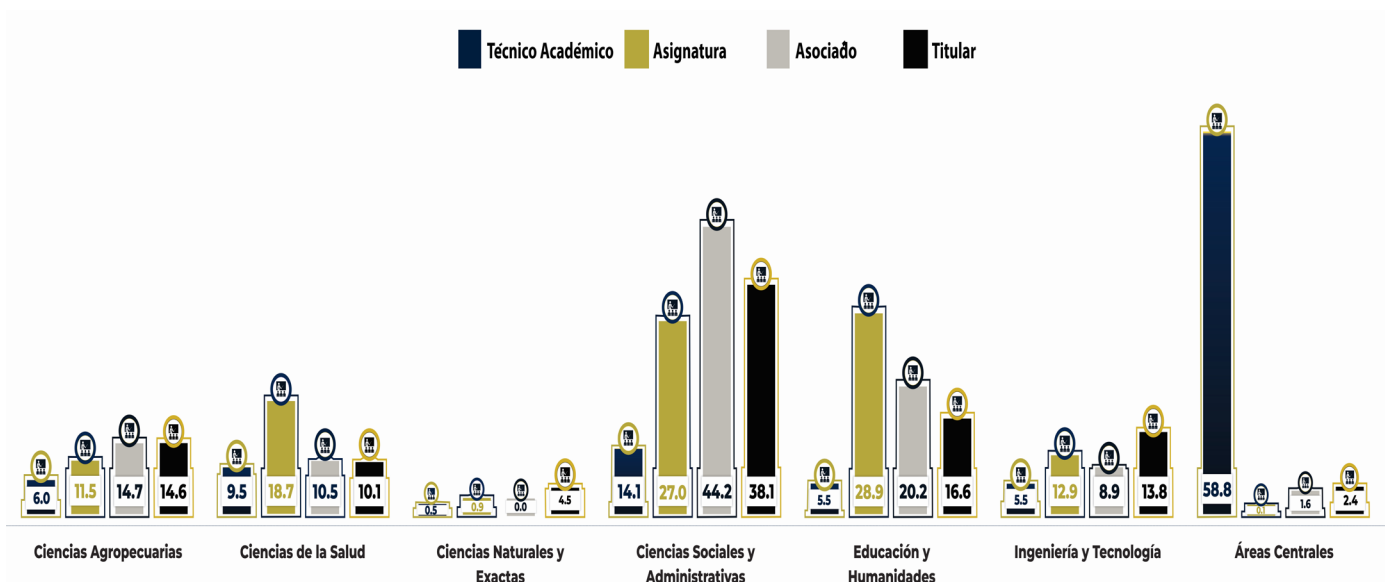
DES / UA	Técnico Académico		Asignatura		Asociado									Titular			Género			Total					
	T.C.	M.T.	A	B	A			B			C			T.C.	M.T.	T.C.	M.T.	T.C.	M.T.		T.C.	M.T.	M	F	Total
					T.C.	M.T.	T.C.	M.T.	T.C.	M.T.	T.C.	M.T.	T.C.												
1401 Ciencias Agropecuarias	12	0	133	23	7	2	3	5	15	6	24	3	15	0	33	1	206	76	282	282					
Facultad de Medicina Veterinaria y Zootecnia, Campus II	7	0	26	0	2	0	1	0	8	0	6	0	6	0	1	0	40	17	57	57					
Facultad de Medicina Veterinaria y Zootecnia, Campus II, Extensión Pichucalco	0	0	13	0	0	0	0	0	0	0	0	0	0	0	0	10	3	13	13						
Facultad de Ciencias Agrícolas, Campus IV	2	0	20	5	0	0	1	2	3	4	9	1	4	0	13	0	54	10	64	64					
Facultad de Ciencias Agronómicas, Campus V	1	0	5	11	2	1	0	2	2	2	2	1	3	0	14	1	39	8	47	47					
Facultad Maya de Estudios Agropecuarios	0	0	38	4	0	0	0	1	0	2	0	1	0	0	0	23	23	46	46						
Escuela de Estudios Agropecuarios Mezcalapa	0	0	14	0	0	0	0	1	0	3	0	0	0	0	0	15	3	18	18						
Escuela de Ciencias y Procesos Agropecuarios Industriales Istmo-Costa, Campus IX	2	0	3	2	3	1	1	1	0	0	1	0	0	2	0	9	7	16	16						
Centro de Estudios Etnoagropecuarios	0	0	0	0	0	0	0	0	0	1	0	0	0	2	0	3	0	3	3						
Coordinación de la Licenciatura en Caicultura	0	0	6	0	0	0	0	0	0	1	0	0	0	0	0	6	1	7	7						
Coordinación de la Licenciatura en Sistemas Costeros	0	0	8	1	0	0	0	0	0	0	1	0	1	0	1	7	4	11	11						
1402 Ciencias Administrativas y Contables	16	0	207	44	11	8	15	6	10	14	35	23	26	2	31	1	267	182	449	449					
Facultad de Contaduría y Administración, Campus I	0	0	99	9	4	1	4	4	4	5	11	11	7	0	10	0	102	67	169	169					
Facultad de Negocios, Campus IV	0	0	30	6	0	2	1	1	0	2	6	1	4	1	7	0	44	17	61	61					
Facultad de Ciencias de la Administración, Campus IV	1	0	21	18	1	3	2	1	2	1	8	0	3	0	8	1	36	34	70	70					
Facultad de Ciencias Administrativas, Campus VIII	0	0	18	3	4	2	3	0	0	5	3	2	3	0	3	0	30	16	46	46					
Escuela de Contaduría y Administración, Campus VII	0	0	12	1	1	0	2	0	2	0	1	4	2	1	0	0	16	10	26	26					
Escuela de Ciencias Administrativas, Campus IX	1	0	5	3	0	0	0	0	1	2	2	1	0	1	0	8	8	16	16						
Escuela de Ciencias Administrativas Istmo-Costa, Campus IX	2	0	12	4	1	0	1	0	0	0	3	3	4	0	0	17	13	30	30						
Centro Universidad-Empresa	11	0	10	0	0	0	2	0	2	0	1	0	1	0	2	0	13	16	29	29					
Centro Universidad-Empresa Tapachula	1	0	0	0	0	0	0	0	0	0	0	1	0	0	0	1	1	2	2						
1403 Enseñanzas de las Lenguas	3	0	184	30	7	0	6	0	8	1	12	7	6	0	3	1	97	171	268	268					
Facultad de Lenguas, Campus Tuxtla	3	0	121	12	1	0	3	0	6	0	9	3	1	0	2	0	63	98	161	161					
Escuela de Lenguas, Campus San Cristóbal de Las Casas	0	0	24	13	1	0	0	1	1	1	2	2	0	1	1	15	32	47	47						
Escuela de Lenguas, Campus Tapachula	0	0	39	5	5	0	3	0	1	0	2	2	3	0	0	19	41	60	60						
1404 Arquitectura e Ingeniería	5	0	96	48	7	4	2	2	3	3	17	8	11	2	24	0	181	51	232	232					
Facultad de Arquitectura, Campus I	2	0	70	30	4	0	1	0	0	1	9	6	4	0	10	0	100	37	137	137					
Facultad de Ingeniería, Campus I	3	0	26	18	3	4	1	2	3	2	8	2	7	2	14	0	81	14	95	95					
1405 Ciencias Sociales y Humanidades	5	0	126	53	9	5	8	6	13	17	25	18	25	3	15	0	182	146	328	328					
Facultad de Ciencias Sociales, Campus III	0	0	15	17	8	4	2	1	5	8	10	7	8	2	5	0	54	38	92	92					
Facultad de Humanidades, Campus VI	5	0	85	29	1	1	2	4	6	7	11	9	13	1	10	0	104	80	184	184					
Escuela de Humanidades, Campus IV	0	0	12	5	0	0	2	0	0	1	3	2	4	0	0	10	21	31	31						
Escuela de Humanidades, Campus IX	0	0	14	2	0	0	0	1	2	1	1	0	0	0	0	14	7	21	21						
1406 Ciencias de la Salud	13	0	222	17	3	2	6	2	3	8	16	3	9	0	17	0	202	119	321	321					
Facultad de Medicina Humana "Dr. Manuel Velasco Suárez", Campus II	3	0	109	16	0	1	4	1	0	7	10	3	5	0	9	0	102	66	168	168					
Facultad de Medicina Humana "Dr. Manuel Velasco Suárez", Campus IV	2	0	68	0	0	0	0	0	1	0	1	0	0	0	2	0	55	19	74	74					
Facultad de Ciencias Químicas, Campus IV	7	0	15	1	3	1	2	1	2	1	4	0	4	0	6	0	29	18	47	47					
Escuela de Ciencias Químicas	1	0	30	0	0	0	0	0	0	0	1	0	0	0	0	16	16	32	32						
Centro de Estudios sobre la Universidad	0	0	0	0	0	0	0	0	0	0	0	0	0	0	0	0	0	0	0	0					
Centro de Estudios sobre la Universidad Tapachula	0	0	0	0	0	0	0	0	0	0	0	0	0	0	0	0	0	0	0	0					
1407 Ciencias Naturales y Exactas	7	0	20	3	2	0	0	0	0	0	6	0	18	0	3	0	41	18	59	59					
Instituto de Biociencias	6	0	9	3	2	0	0	0	0	0	4	0	1	0	1	0	14	12	26	26					
Facultad de Ciencias en Física y Matemáticas	1	0	11	0	0	0	0	0	0	0	2	0	17	0	2	0	27	6	33	33					
1408 Ciencias Jurídicas y Gestión Pública	9	0	54	5	4	3	7	2	6	0	6	1	8	0	17	0	77	45	122	122					
Instituto de Investigaciones Jurídicas	2	0	16	0	0	0	1	0	1	0	1	0	2	0	1	0	14	10	24	24					
Facultad de Derecho, Campus III	2	0	20	0	3	3	2	2	3	0	1	0	2	0	6	0	27	17	44	44					
Facultad de Derecho, Campus III, Extensión Palenque	0	0	0	2	0	0	0	0	0	0	0	0	0	0	0	2	0	2	2						
Facultad de Derecho, Campus III, Extensión Tapachula	0	0	0	0	0	0	0	0	0	0	0	0	0	0	0	0	0	0	0	0					
Centro de Estudios para el Desarrollo Municipal y Políticas Públicas	4	0	8	3	1	0	3	0	2	0	3	0	2	0	4	0	19	11	30	30					
Centro de Estudios para la Construcción de Ciudadanía y la Seguridad	1	0	10	0	0	0	1	0	0	1	1	2	0	6	0	15	7	22	22						
1624 Sociedad e Interculturalidad	6	0	11	0	0	0	0	0	0	0	3	0	4	0	5	0	14	15	29	29					
Instituto de Estudios Indígenas	3	0	0	0	0	0	0	0	0	0	2	0	3	0	3	0	6	5	11	11					
Escuela de Gestión y Autodesarrollo Indígena	0	0	3	0	0	0	0	0	0	0	0	0	1	0	2	0	3	3	6	6					
Centro de Estudios para el Arte y la Cultura	3	0	8	0	0	0	0	0	0	0	1	0	0	0	0	5	7	12	12						
Sin Des	6	0	0	0	0	0	1	0	2	0	4	0	2	0	2	0	11	6	17	17					
Centro de Investigación con Visión para Mesoamérica	6	0	0	0	0	0	1	0	2	0	3	0	1	0	2	0	10	5	15	15					
Centro Mesoamericano de Física Teórica	0	0	0	0	0	0	0	0	0	0	1	0	1	0	0	1	1	2	2						
Áreas Centrales	117	0	1	0	0	0	1	2	1	4	1	2	0	5	0	73	61	134	134						
Total	199	0	1,054	223	50	24	48	24	62	50	152	64	126	7	155	3	1,351	890	2,241	2,241					

Fuente: Dirección de Personal y Prestaciones Sociales, UNACH.

Nota: Se presenta una disminución en la plantilla en consideración al ejercicio anterior a causa de jubilación, renuncia, defunción, rescisión y término de contrato.

Personal académico por género, categoría y área de conocimiento
Julio - Diciembre 2021

Área de conocimiento	Técnico Académico		Asignatura		Asociado						Titular						Género		
	T.C	M.T	A	B	A		B		C		A		B		C		M	F	Total
					T.C	M.T	T.C	M.T	T.C	M.T	T.C	M.T	T.C	M.T	T.C	M.T			
Ciencias Agropecuarias	12	0	125	22	7	2	3	5	15	6	24	3	14	0	32	1	199	72	271
Ciencias de la Salud	19	0	222	17	3	2	7	2	5	8	19	3	10	0	19	0	212	124	336
Ciencias Naturales y Exactas	1	0	11	0	0	0	0	0	0	0	3	0	18	0	2	0	28	7	35
Ciencias Sociales y Administrativas	28	0	279	66	23	15	24	9	21	22	53	31	46	4	58	1	407	273	680
Educación y Humanidades	11	0	303	66	8	1	12	5	16	10	28	18	23	1	13	1	230	286	516
Ingeniería y Tecnología	11	0	113	52	9	4	2	2	3	3	21	8	13	2	26	0	202	67	269
Áreas Centrales	117	0	1	0	0	0	0	1	2	1	4	1	2	0	5	0	73	61	134
Total	199	0	1,054	223	50	24	48	24	62	50	152	64	126	7	155	3	1,351	890	2,241

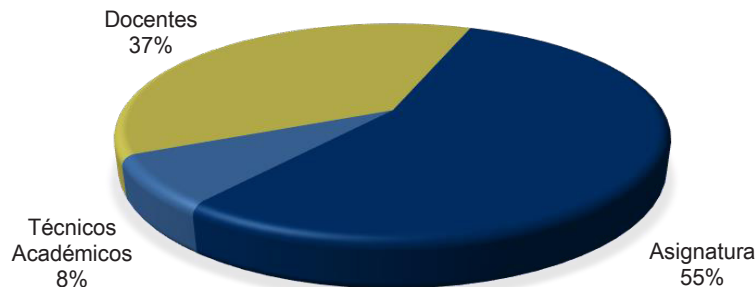


Fuente: Dirección de Personal y Prestaciones Sociales, UNACH.

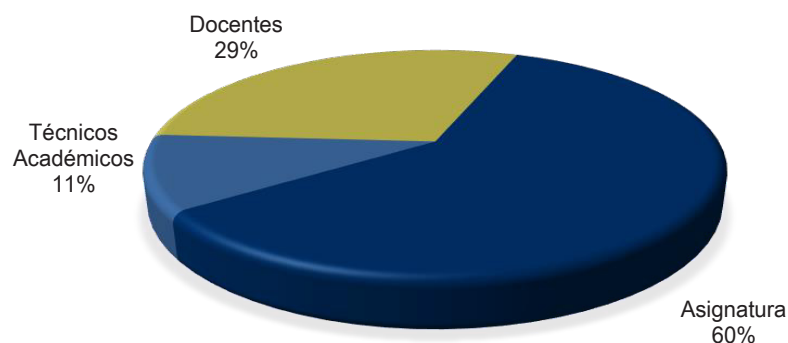
**Personal académico por género, categoría y tiempo de dedicación
Julio - Diciembre 2021**

Categoría	Tiempo de dedicación			Género		Total
	Completo	Medio	Por horas	M	F	
Asignatura "A"	0	0	1,054	599	455	1,054
Asignatura "B"	0	0	223	147	76	223
Técnico académico asociado "A"	19	0	0	13	6	19
Técnico académico asociado "B"	19	0	0	10	9	19
Técnico académico asociado "C"	40	0	0	24	16	40
Técnico académico titular "A"	51	0	0	24	27	51
Técnico académico titular "B"	33	0	0	18	15	33
Técnico académico titular "C"	37	0	0	14	23	37
Profesor asociado "A"	50	24	0	47	27	74
Profesor asociado "B"	48	24	0	40	32	72
Profesor asociado "C"	62	50	0	78	34	112
Profesor titular "A"	152	64	0	140	76	216
Profesor titular "B"	126	7	0	81	52	133
Profesor titular "C"	155	3	0	116	42	158
Total	792	172	1,277	1,351	890	2,241

Personal Masculino



Personal Femenino



Fuente: Dirección de Personal y Prestaciones Sociales, UNACH.

Personal académico por género y nivel de estudios

Enero - Junio 2021

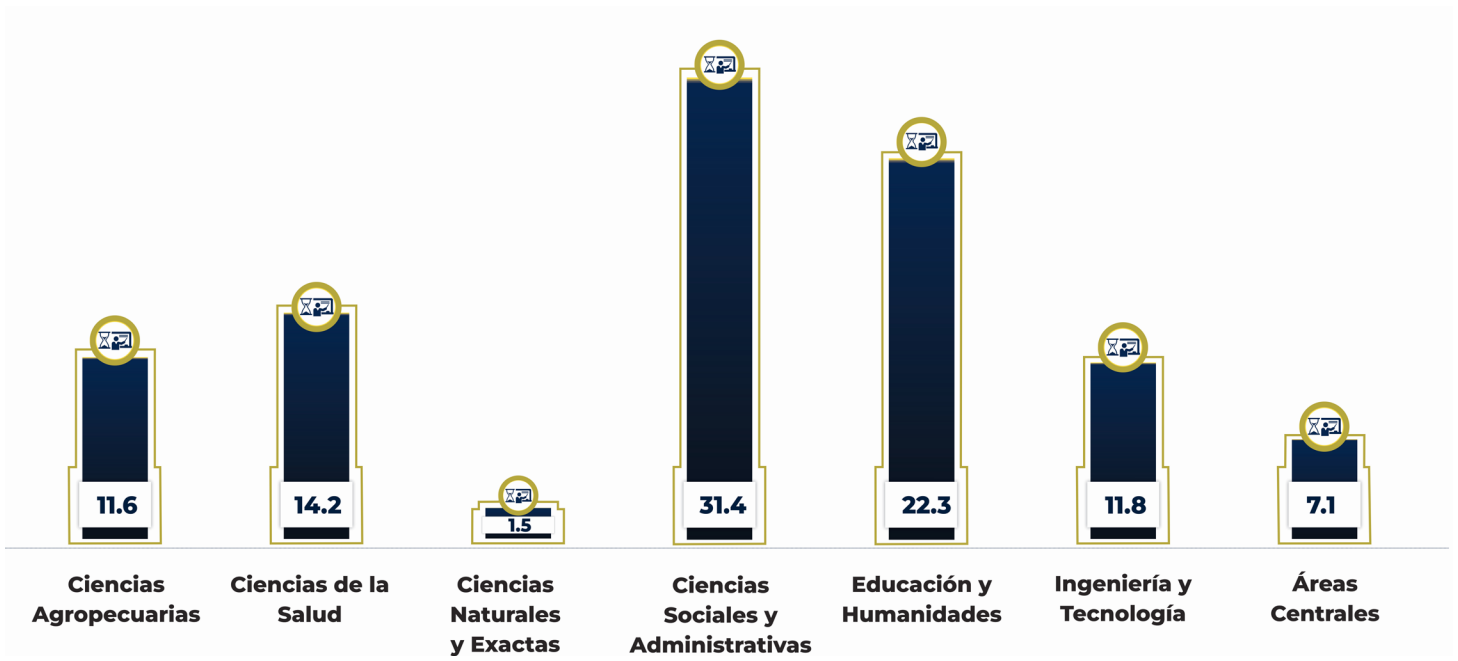
DES / UA	Técnico			Licenciatura						Posgrado						Total			
				Pasante			Titulado			Especialidad		Maestría		Doctorado					
	M	F	Total	M	F	Total	M	F	Total	M	F	Total	M	F	Total				
1401 Ciencias Agropecuarias	3	1	4	0	0	0	60	27	87	3	1	4	83	29	112	53	13	66	273
Facultad de Medicina Veterinaria y Zootecnia, Campus II	0	0	0	0	0	0	10	4	14	2	1	3	17	7	24	9	3	12	53
Facultad de Medicina Veterinaria y Zootecnia, Campus II, Extensión Pichucalco	0	0	0	0	0	0	5	3	8	1	0	1	4	0	4	0	0	0	13
Facultad de Ciencias Agrícolas, Campus IV	0	0	0	0	0	0	12	0	12	0	0	0	22	4	26	16	5	21	59
Facultad de Ciencias Agronómicas, Campus V	0	1	1	0	0	0	3	4	7	0	0	0	18	4	22	19	0	19	49
Facultad Maya de Estudios Agropecuarios	0	0	0	0	0	0	13	7	20	0	0	0	10	8	18	1	4	5	43
Escuela de Estudios Agropecuarios Mezcalapa	0	0	0	0	0	0	7	0	7	0	0	0	3	3	6	4	1	5	18
Escuela de Ciencias y Procesos Agropecuarios Industriales Istmo-Costa, Campus IX	0	0	0	0	0	0	4	4	8	0	0	0	4	2	6	1	0	1	15
Centro de Estudios Etnoagropecuarios	0	0	0	0	0	0	1	0	1	0	0	0	0	0	0	2	0	2	3
Coordinación de la Licenciatura en Caficultura	3	0	3	0	0	0	2	2	4	0	0	0	2	0	2	0	0	0	9
Coordinación de la Licenciatura en Sistemas Costeros	0	0	0	0	0	0	3	3	6	0	0	0	3	1	4	1	0	1	11
1402 Ciencias Administrativas y Contables	3	0	3	0	0	0	83	56	139	1	2	3	137	86	223	57	39	96	464
Facultad de Contaduría y Administración, Campus I	0	0	0	0	0	0	25	15	40	0	0	0	52	26	78	27	18	45	163
Facultad de Negocios, Campus IV	1	0	1	0	0	0	16	4	20	0	0	0	28	13	41	6	1	7	69
Facultad de Ciencias de la Administración, Campus V	0	0	0	0	0	0	9	8	17	0	1	1	21	19	40	10	11	21	79
Facultad de Ciencias Administrativas, Campus VIII	0	0	0	0	0	0	7	7	14	1	0	1	17	7	24	5	3	8	47
Escuela de Contaduría y Administración, Campus VII	0	0	0	0	0	0	9	5	14	0	0	0	4	4	8	5	2	7	29
Escuela de Ciencias Administrativas, Campus IX	0	0	0	0	0	0	3	4	7	0	0	0	3	3	6	1	1	2	15
Escuela de Ciencias Administrativas Istmo-Costa, Campus IX	0	0	0	0	0	0	8	4	12	0	1	1	8	7	15	1	1	2	30
Centro Universidad-Empresa	1	0	1	0	0	0	6	9	15	0	0	0	4	6	10	2	2	4	30
Centro Universidad-Empresa Tapachula	1	0	1	0	0	0	0	0	0	0	0	0	0	1	1	0	0	0	2
1403 Enseñanzas de las Lenguas	6	3	9	0	0	0	50	71	121	2	1	3	27	77	104	7	15	22	259
Facultad de Lenguas, Campus Tuxtla	3	2	5	0	0	0	34	48	82	1	1	2	17	35	52	4	8	12	153
Escuela de Lenguas, Campus San Cristóbal de Las Casas	0	0	0	0	0	0	6	8	14	0	0	0	6	22	28	2	3	5	47
Escuela de Lenguas, Campus Tapachula	3	1	4	0	0	0	10	15	25	1	0	1	4	20	24	1	4	5	59
1404 Ingeniería y Arquitectura	0	0	0	0	0	0	53	12	65	5	2	7	75	20	95	46	13	59	226
Facultad de Arquitectura, Campus I	0	0	0	0	0	0	40	11	51	4	2	6	37	16	53	18	6	24	134
Facultad de Ingeniería, Campus I	0	0	0	0	0	0	13	1	14	1	0	1	38	4	42	28	7	35	92
1405 Ciencias Sociales y Humanidades	0	0	0	0	0	0	53	39	92	0	0	0	86	67	153	47	44	91	336
Facultad de Ciencias Sociales, Campus III	0	0	0	0	0	0	18	11	29	0	0	0	28	22	50	13	11	24	103
Facultad de Humanidades, Campus VI	0	0	0	0	0	0	26	16	42	0	0	0	45	36	81	32	28	60	183
Escuela de Humanidades, Campus IV	0	0	0	0	0	0	2	6	8	0	0	0	7	8	15	1	5	6	29
Escuela de Humanidades, Campus IX	0	0	0	0	0	0	7	6	13	0	0	0	6	1	7	1	0	1	21
1406 Ciencias de la Salud	0	0	0	0	0	0	18	23	41	100	29	129	65	48	113	25	13	38	321
Facultad de Medicina Humana "Dr. Manuel Velasco Suárez", Campus II	0	0	0	0	0	0	6	12	18	52	20	72	35	25	60	8	5	13	163
Facultad de Medicina Humana "Dr. Manuel Velasco Suárez", Campus IV	0	0	0	0	0	0	4	2	6	47	9	56	6	6	12	1	2	3	77
Facultad de Ciencias Químicas, Campus IV	0	0	0	0	0	0	8	8	16	1	0	1	16	9	25	8	3	11	53
Escuela de Ciencias Químicas	0	0	0	0	0	0	0	1	1	0	0	0	8	8	16	8	3	11	28
Centro de Estudios sobre la Universidad	0	0	0	0	0	0	0	0	0	0	0	0	0	0	0	0	0	0	0
Centro de Estudios sobre la Universidad Tapachula	0	0	0	0	0	0	0	0	0	0	0	0	0	0	0	0	0	0	0
1407 Ciencias Naturales y Exactas	1	0	1	0	0	0	2	2	4	0	0	0	11	14	25	31	4	35	65
Instituto de Biociencias	0	0	0	0	0	0	1	1	2	0	0	0	8	10	18	8	2	10	30
Facultad de Ciencias en Física y Matemáticas	0	0	0	0	0	0	1	1	2	0	0	0	3	3	6	23	2	25	33
Centro Mesoamericano de Física Teórica	1	0	1	0	0	0	0	0	0	0	0	0	0	1	1	0	0	0	2
1408 Ciencias Jurídicas y Gestión Pública	2	0	2	0	0	0	9	7	16	0	0	0	33	23	56	36	15	51	125
Instituto de Investigaciones Jurídicas	1	0	1	0	0	0	1	2	3	0	0	0	6	3	9	6	3	9	22
Facultad de Derecho, Campus III	0	0	0	0	0	0	6	1	7	0	0	0	10	9	19	14	7	21	47
Facultad de Derecho, Campus III, Extensión Palenque	0	0	0	0	0	0	0	0	0	0	0	0	0	0	0	0	0	0	0
Facultad de Derecho, Campus III, Extensión Tapachula	0	0	0	0	0	0	0	0	0	0	0	0	0	0	0	0	0	0	0
Centro de Estudios para el Desarrollo Municipal y Políticas Públicas	0	0	0	0	0	0	0	1	1	0	0	0	12	9	21	9	4	13	35
Centro de Estudios para la Construcción de Ciudadanía y la Seguridad	1	0	1	0	0	0	2	3	5	0	0	0	5	2	7	7	1	8	21
1624 Sociedad e Interculturalidad	0	0	0	0	0	0	5	7	12	0	0	0	3	6	9	6	3	9	30
Instituto de Estudios Indígenas	0	0	0	0	0	0	1	1	2	0	0	0	1	4	5	4	0	4	11
Escuela de Gestión y Autodesarrollo Indígena	0	0	0	0	0	0	0	0	0	0	0	0	2	0	2	2	3	5	7
Centro de Estudios para el Arte y la Cultura	0	0	0	0	0	0	4	6	10	0	0	0	0	2	2	0	0	0	12
Áreas Centrales	8	3	11	0	0	0	47	34	81	3	0	3	24	31	55	5	6	11	161
Total	23	7	30	0	0	0	380	278	658	114	35	149	544	401	945	313	165	478	2,260

Fuente: Dirección de Personal y Prestaciones Sociales, UNACH.

Nota: Se presenta una disminución en la plantilla en consideración al ejercicio anterior a causa de jubilación, renuncia, defunción, rescisión y término de contrato.

Personal académico por género, nivel de estudios y área de conocimiento
Enero - Junio 2021

Área de conocimiento	Antigüedad laboral (años)																		Total
	Técnico			Pasante			Titulado			Especialidad			Maestría			Doctorado			
	M	F	Total	M	F	Total	M	F	Total	M	F	Total	M	F	Total	M	F	Total	
Ciencias Agropecuarias	3	1	4	0	0	0	57	24	81	3	1	4	80	28	108	52	13	65	262
Ciencias de la Salud	0	0	0	0	0	0	18	23	41	100	29	129	65	48	113	25	13	38	321
Ciencias Naturales y Exactas	1	0	1	0	0	0	1	1	2	0	0	0	3	4	7	23	2	25	35
Ciencias Sociales y Administrativas	5	0	5	0	0	0	111	75	186	1	2	3	201	135	336	112	68	180	710
Educación y Humanidades	6	3	9	0	0	0	89	105	194	2	1	3	85	124	209	41	48	89	504
Ingeniería y Tecnología	0	0	0	0	0	0	57	16	73	5	2	7	86	31	117	55	15	70	287
Áreas Centrales	8	3	11	0	0	0	47	34	81	3	0	3	24	31	55	5	6	11	161
Total	23	7	30	0	0	0	380	278	658	114	35	149	544	401	945	313	165	478	2,280



Fuente: Dirección de Personal y Prestaciones Sociales, UNACH.

Personal académico por género y nivel de estudios

Julio - Diciembre 2021

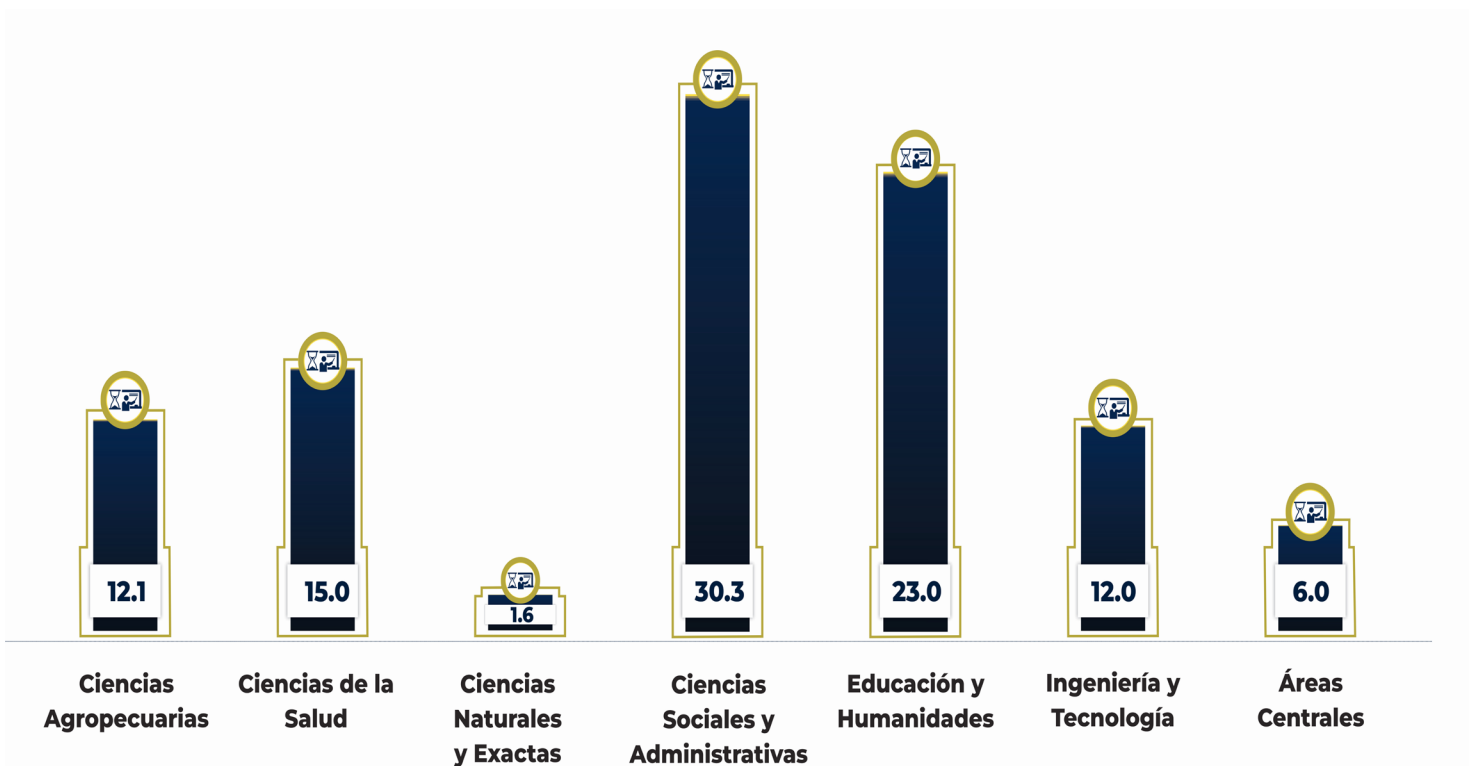
DES / UA	Técnico			Licenciatura						Posgrado						Total			
	M	F	Total	Pasante			Titulado			Especialidad			Maestría				Doctorado		
				M	F	Total	M	F	Total	M	F	Total	M	F	Total		M	F	Total
1401 Ciencias Agropecuarias	11	9	20	0	0	0	60	26	86	3	1	4	80	27	107	52	13	65	282
Facultad de Medicina Veterinaria y Zootecnia, Campus II	4	3	7	0	0	0	10	4	14	2	1	3	15	7	22	9	2	11	57
Facultad de Medicina Veterinaria y Zootecnia, Campus II, Extensión Pichucalco	0	0	0	0	0	0	5	3	8	1	0	1	4	0	4	0	0	0	13
Facultad de Ciencias Agrícolas, Campus IV	3	3	6	0	0	0	13	0	13	0	0	0	22	3	25	16	4	20	64
Facultad de Ciencias Agronómicas, Campus V	0	1	1	0	0	0	2	3	5	0	0	0	18	4	22	19	0	19	47
Facultad Maya de Estudios Agropecuarios	2	2	4	0	0	0	11	8	19	0	0	0	9	8	17	1	5	6	46
Escuela de Estudios Agropecuarios Mezcalapa	0	0	0	0	0	0	9	0	9	0	0	0	3	2	5	3	1	4	18
Escuela de Ciencias y Procesos Agropecuarios Industriales Istmo-Costa, Campus IX	0	0	0	0	0	0	4	4	8	0	0	0	4	2	6	1	1	2	16
Centro de Estudios Etnoagropecuarios	0	0	0	0	0	0	1	0	1	0	0	0	0	0	0	2	0	2	3
Coordinación de la Licenciatura en Caficultura	2	0	2	0	0	0	2	1	3	0	0	0	2	0	2	0	0	0	7
Coordinación de la Licenciatura en Sistemas Costeros	0	0	0	0	0	0	3	3	6	0	0	0	3	1	4	1	0	1	11
1402 Ciencias Administrativas y Contables	13	12	25	0	0	0	76	54	130	1	2	3	123	81	204	54	33	87	449
Facultad de Contaduría y Administración, Campus I	7	8	15	0	0	0	22	16	38	0	0	0	46	26	72	27	17	44	169
Facultad de Negocios, Campus IV	2	0	2	0	0	0	14	4	18	0	0	0	25	12	37	3	1	4	61
Facultad de Ciencias de la Administración, Campus IV	0	3	3	0	0	0	9	7	16	0	1	1	17	14	31	10	9	19	70
Facultad de Ciencias Administrativas, Campus VIII	0	1	1	0	0	0	7	7	14	1	0	1	17	7	24	5	1	6	46
Escuela de Contaduría y Administración, Campus VII	1	0	1	0	0	0	6	5	11	0	0	0	4	4	8	5	1	6	26
Escuela de Ciencias Administrativas, Campus IX	0	0	0	0	0	0	4	4	8	0	0	0	3	3	6	1	1	2	16
Escuela de Ciencias Administrativas Istmo-Costa, Campus IX	1	0	1	0	0	0	8	4	12	0	1	1	7	7	14	1	1	2	30
Centro Universidad-Empresa	1	0	1	0	0	0	6	7	13	0	0	0	4	7	11	2	2	4	29
Centro Universidad-Empresa Tapachula	1	0	1	0	0	0	0	0	0	0	0	0	0	1	1	0	0	0	2
1403 Enseñanzas de las Lenguas	12	5	17	0	0	0	50	73	123	2	3	5	27	77	104	6	13	19	268
Facultad de Lenguas, Campus Tuxtla	9	5	14	0	0	0	33	47	80	1	3	4	17	36	53	3	7	10	161
Escuela de Lenguas, Campus San Cristóbal de Las Casas	1	0	1	0	0	0	6	8	14	0	0	0	6	21	27	2	3	5	47
Escuela de Lenguas, Campus Tapachula	2	0	2	0	0	0	11	18	29	1	0	1	4	20	24	1	3	4	60
1404 Arquitectura e Ingeniería	6	3	9	0	0	0	52	13	65	5	2	7	73	20	93	45	13	58	232
Facultad de Arquitectura, Campus I	3	2	5	0	0	0	40	11	51	4	2	6	36	16	52	17	6	23	137
Facultad de Ingeniería, Campus I	3	1	4	0	0	0	12	2	14	1	0	1	37	4	41	28	7	35	95
1405 Ciencias Sociales y Humanidades	6	3	9	0	0	0	51	39	90	0	0	0	77	63	140	48	41	89	328
Facultad de Ciencias Sociales, Campus III	0	0	0	0	0	0	18	9	27	0	0	0	22	19	41	14	10	24	92
Facultad de Humanidades, Campus VI	6	3	9	0	0	0	24	18	42	0	0	0	42	34	76	32	25	57	184
Escuela de Humanidades, Campus IV	0	0	0	0	0	0	2	6	8	0	0	0	7	9	16	1	6	7	31
Escuela de Humanidades, Campus IX	0	0	0	0	0	0	7	6	13	0	0	0	6	1	7	1	0	1	21
1406 Ciencias de la Salud	18	11	29	0	0	0	18	23	41	95	29	124	49	43	92	22	13	35	321
Facultad de Medicina Humana "Dr. Manuel Velasco Suárez", Campus II	14	4	18	0	0	0	7	12	19	50	21	71	23	24	47	8	5	13	168
Facultad de Medicina Humana "Dr. Manuel Velasco Suárez", Campus IV	2	2	4	0	0	0	4	2	6	44	8	52	4	5	9	1	2	3	74
Facultad de Ciencias Químicas, Campus IV	1	1	2	0	0	0	7	7	14	1	0	1	14	7	21	6	3	9	47
Escuela de Ciencias Químicas	1	4	5	0	0	0	0	2	2	0	0	0	8	7	15	7	3	10	32
Centro de Estudios sobre la Universidad	0	0	0	0	0	0	0	0	0	0	0	0	0	0	0	0	0	0	0
Centro de Estudios sobre la Universidad Tapachula	0	0	0	0	0	0	0	0	0	0	0	0	0	0	0	0	0	0	0
1407 Ciencias Naturales y Exactas	1	1	2	0	0	0	2	2	4	0	0	0	8	11	19	30	4	34	59
Instituto de Biociencias	1	1	2	0	0	0	1	1	2	0	0	0	5	8	13	7	2	9	26
Facultad de Ciencias en Física y Matemáticas	0	0	0	0	0	0	1	1	2	0	0	0	3	3	6	23	2	25	33
1408 Ciencias Jurídicas y Gestión Pública	5	2	7	0	0	0	9	7	16	0	0	0	29	21	50	34	15	49	122
Instituto de Investigaciones Jurídicas	3	1	4	0	0	0	1	2	3	0	0	0	5	4	9	5	3	8	24
Facultad de Derecho, Campus III	1	1	2	0	0	0	6	1	7	0	0	0	8	9	17	12	6	18	44
Facultad de Derecho, Campus III, Extensión Palenque	0	0	0	0	0	0	0	0	0	0	0	0	1	0	1	1	0	1	2
Facultad de Derecho, Campus III, Extensión Tapachula	0	0	0	0	0	0	0	0	0	0	0	0	0	0	0	0	0	0	0
Centro de Estudios para el Desarrollo Municipal y Políticas Públicas	0	0	0	0	0	0	0	1	1	0	0	0	10	5	15	9	5	14	30
Centro de Estudios para la Construcción de Ciudadanía y la Seguridad	1	0	1	0	0	0	2	3	5	0	0	0	5	3	8	7	1	8	22
1624 Sociedad e Interculturalidad	0	0	0	0	0	0	5	6	11	0	0	0	4	6	10	5	3	8	29
Instituto de Estudios Indígenas	0	0	0	0	0	0	1	1	2	0	0	0	1	4	5	4	0	4	11
Escuela de Gestión y Autodesarrollo Indígena	0	0	0	0	0	0	0	0	0	0	0	0	2	0	2	1	3	4	6
Centro de Estudios para el Arte y la Cultura	0	0	0	0	0	0	4	5	9	0	0	0	1	2	3	0	0	0	12
Sin DES	1	0	1	0	0	0	3	4	7	0	0	0	6	2	8	1	0	1	17
Centro de Investigación con Visión para Mesoamérica	0	0	0	0	0	0	3	4	7	0	0	0	6	1	7	1	0	1	15
Centro Mesoamericano de Física Teórica	1	0	1	0	0	0	0	0	0	0	0	0	0	1	1	0	0	0	2
Áreas Centrales	7	3	10	0	0	0	41	25	66	3	0	3	18	30	48	4	3	7	134
Total	80	49	129	0	0	0	367	272	639	109	37	146	494	381	875	301	151	452	2,241

Fuente: Dirección de Personal y Prestaciones Sociales, UNACH.

Nota: Se presenta una disminución en la plantilla en consideración al ejercicio anterior a causa de jubilación, renuncia, defunción, rescisión y término de contrato.

Personal académico por género, nivel de estudios y área de conocimiento
Julio - Diciembre 2021

Área de conocimiento	Antigüedad laboral (años)																		Total
	Técnico			Pasante			Titulado			Especialidad			Maestría			Doctorado			
	M	F	Total	M	F	Total	M	F	Total	M	F	Total	M	F	Total	M	F	Total	
Ciencias Agropecuarias	11	9	20	0	0	0	57	23	80	3	1	4	77	26	103	51	13	64	271
Ciencias de la Salud	18	11	29	0	0	0	21	27	48	100	29	129	55	44	99	23	13	36	336
Ciencias Naturales y Exactas	1	0	1	0	0	0	1	1	2	0	0	0	3	4	7	23	2	25	35
Ciencias Sociales y Administrativas	18	14	32	0	0	0	104	71	175	1	2	3	177	125	302	107	61	168	680
Educación y Humanidades	18	8	26	0	0	0	87	108	195	2	3	5	83	123	206	40	44	84	516
Ingeniería y Tecnología	7	4	11	0	0	0	56	17	73	5	2	7	81	29	110	53	15	68	289
Áreas Centrales	7	3	11	0	0	0	41	25	66	3	0	3	18	30	48	4	3	7	134
Total	80	49	129	0	0	0	367	272	639	109	37	146	494	381	875	301	151	452	2,241



Fuente: Dirección de Personal y Prestaciones Sociales, UNACH.

Personal académico por género y antigüedad
Enero - Junio 2021

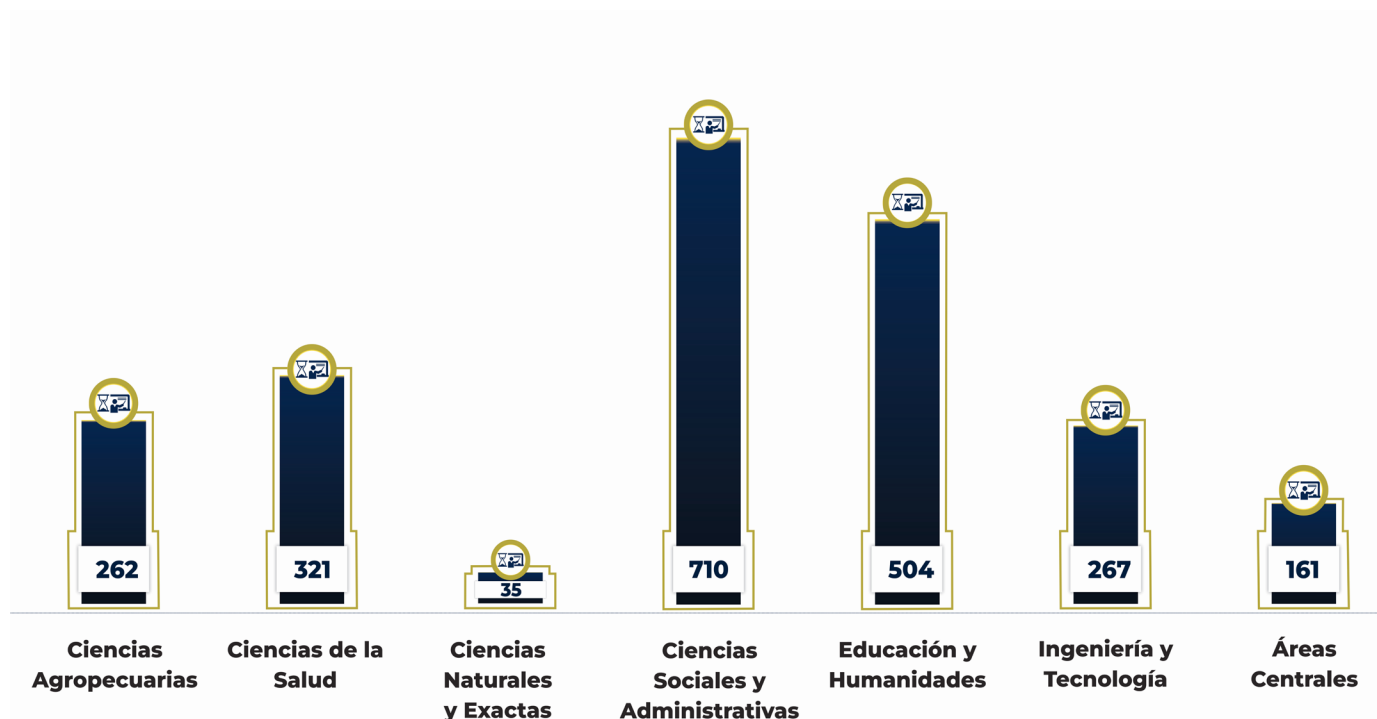
DES / UA	Antigüedad laboral (años)															Subtotal	Total	
	0 - 5			6 - 10			11 - 15			16 - 20			Más de 20					
	M	F	Total	M	F	Total	M	F	Total	M	F	Total	M	F	Total			
1401 Ciencias Agropecuarias	71	35	106	30	11	41	17	4	21	9	3	12	75	18	93	202	71	273
Facultad de Medicina Veterinaria y Zootecnia, Campus II	12	5	17	6	0	6	1	0	1	3	1	4	16	9	25	38	15	53
Facultad de Medicina Veterinaria y Zootecnia, Campus II, Extensión Pichucalco	10	3	13	0	0	0	0	0	0	0	0	0	0	0	0	10	3	13
Facultad de Ciencias Agrícolas, Campus IV	10	4	14	3	0	3	7	0	7	1	0	1	29	5	34	50	9	59
Facultad de Ciencias Agronómicas, Campus V	4	2	6	1	1	2	3	0	3	5	2	7	27	4	31	40	9	49
Facultad Maya de Estudios Agropecuarios	16	12	28	8	5	13	0	2	2	0	0	0	0	0	0	24	19	43
Escuela de Estudios Agropecuarios Mezcalapa	7	2	9	6	2	8	0	0	0	0	0	0	1	0	1	14	4	18
Escuela de Ciencias y Procesos Agropecuarios Industriales Istmo-Costa, Campus IX	1	1	2	4	3	7	4	2	6	0	0	0	0	0	0	9	6	15
Centro de Estudios Etnoagropecuarios	0	0	0	1	0	1	0	0	0	0	0	0	2	0	2	3	0	3
Coordinación de la Licenciatura en Caficultura	6	2	8	0	0	0	1	0	1	0	0	0	0	0	0	7	2	9
Coordinación de la Licenciatura en Sistemas Costeros	5	4	9	1	0	1	1	0	1	0	0	0	0	0	0	7	4	11
1402 Ciencias Administrativas y Contables	92	71	163	16	15	31	14	17	31	28	16	44	131	64	195	281	183	464
Facultad de Contaduría y Administración, Campus I	42	32	74	4	4	8	2	2	4	4	1	5	52	20	72	104	59	163
Facultad de Negocios, Campus IV	12	7	19	4	4	8	1	1	2	4	1	5	30	5	35	51	18	69
Facultad de Ciencias de la Administración, Campus IV	11	6	17	0	1	1	5	6	11	4	3	7	20	23	43	40	39	79
Facultad de Ciencias Administrativas, Campus VIII	10	5	15	1	1	2	2	1	3	5	4	9	12	6	18	30	17	47
Escuela de Contaduría y Administración, Campus VII	5	8	13	0	0	0	0	0	0	5	2	7	8	1	9	18	11	29
Escuela de Ciencias Administrativas, Campus IX	1	3	4	2	0	2	0	1	1	4	2	6	0	2	2	7	8	15
Escuela de Ciencias Administrativas Istmo-Costa, Campus IX	6	5	11	3	0	3	1	2	3	1	2	3	6	4	10	17	13	30
Centro Universidad-Empresa	5	5	10	1	5	6	3	3	6	1	1	2	3	3	6	13	17	30
Centro Universidad-Empresa Tapachula	0	0	0	1	0	1	0	1	1	0	0	0	0	0	0	1	1	2
1403 Enseñanzas de las Lenguas	52	92	144	5	3	8	7	14	21	9	16	25	19	42	61	92	167	259
Facultad de Lenguas, Campus Tuxtla	41	61	102	1	0	1	2	4	6	5	6	11	10	23	33	59	94	153
Escuela de Lenguas, Campus San Cristóbal de Las Casas	3	10	13	1	1	2	4	9	13	4	6	10	2	7	9	14	33	47
Escuela de Lenguas, Campus Tapachula	8	21	29	3	2	5	1	1	2	0	4	4	7	12	19	19	40	59
1404 Arquitectura e Ingeniería	57	23	80	7	1	8	13	3	16	18	6	24	84	14	98	179	47	226
Facultad de Arquitectura, Campus I	43	20	63	1	0	1	9	3	12	5	2	7	41	10	51	99	35	134
Facultad de Ingeniería, Campus I	14	3	17	6	1	7	4	0	4	13	4	17	43	4	47	80	12	92
1405 Ciencias Sociales y Humanidades	44	43	87	13	18	31	14	4	18	25	31	56	90	54	144	186	150	336
Facultad de Ciencias Sociales, Campus III	2	1	3	7	13	20	5	0	5	15	17	32	30	13	43	59	44	103
Facultad de Humanidades, Campus VI	31	27	58	6	5	11	2	4	6	8	7	15	56	37	93	103	80	183
Escuela de Humanidades, Campus IV	3	8	11	0	0	0	1	0	1	2	7	9	4	4	8	10	19	29
Escuela de Humanidades, Campus IX	8	7	15	0	0	0	6	0	6	0	0	0	0	0	0	14	7	21
1406 Ciencias de la Salud	107	61	168	11	8	19	6	6	12	18	8	26	66	30	96	208	113	321
Facultad de Medicina Humana "Dr. Manuel Velasco Suárez", Campus II	39	30	69	1	3	4	0	1	1	15	6	21	46	22	68	101	62	163
Facultad de Medicina Humana "Dr. Manuel Velasco Suárez", Campus IV	48	14	62	8	3	11	2	2	4	0	0	0	0	0	0	58	19	77
Facultad de Ciencias Químicas, Campus IV	5	6	11	1	1	2	4	3	7	3	2	5	20	8	28	33	20	53
Escuela de Ciencias Químicas	15	11	26	1	1	2	0	0	0	0	0	0	0	0	0	16	12	28
Centro de Estudios sobre la Universidad	0	0	0	0	0	0	0	0	0	0	0	0	0	0	0	0	0	0
Centro de Estudios sobre la Universidad Tapachula	0	0	0	0	0	0	0	0	0	0	0	0	0	0	0	0	0	0
1407 Ciencias Naturales y Exactas	20	11	31	9	2	11	9	1	10	4	3	7	3	3	6	45	20	65
Instituto de Biociencias	7	6	13	3	2	5	2	0	2	2	2	4	3	3	6	17	13	30
Facultad de Ciencias en Física y Matemáticas	13	5	18	6	0	6	7	1	8	1	0	1	0	0	0	27	6	33
Centro Mesoamericano de Física Teórica	0	0	0	0	0	0	0	0	0	1	1	2	0	0	0	1	1	2
1408 Ciencias Jurídicas y Gestión Pública	31	21	52	16	8	24	4	5	9	8	3	11	21	8	29	80	45	125
Instituto de Investigaciones Jurídicas	11	6	17	3	2	5	0	0	0	0	0	0	0	0	0	14	8	22
Facultad de Derecho, Campus III	8	8	16	5	1	6	3	1	4	3	1	4	11	6	17	30	17	47
Facultad de Derecho, Campus III, Extensión Palenque	0	0	0	0	0	0	0	0	0	0	0	0	0	0	0	0	0	0
Facultad de Derecho, Campus III, Extensión Tapachula	0	0	0	0	0	0	0	0	0	0	0	0	0	0	0	0	0	0
Centro de Estudios para el Desarrollo Municipal y Políticas Públicas	7	3	10	2	4	6	0	4	4	3	1	4	9	2	11	21	14	35
Centro de Estudios para la Construcción de Ciudadanía y la Seguridad	5	4	9	6	1	7	1	0	1	2	1	3	1	0	1	15	6	21
1624 Sociedad e Interculturalidad	7	7	14	1	0	1	0	2	2	0	0	0	6	7	13	14	16	30
Instituto de Estudios Indígenas	0	1	1	0	0	0	0	0	0	0	0	0	6	4	10	6	5	11
Escuela de Gestión y Autodesarrollo Indígena	4	0	4	0	0	0	0	2	2	0	0	0	0	1	1	4	3	7
Centro de Estudios para el Arte y la Cultura	3	6	9	1	0	1	0	0	0	0	0	0	0	2	2	4	8	12
Áreas Centrales	7	8	15	27	18	45	17	11	28	5	8	13	31	29	60	87	74	161
Total	488	372	860	135	84	219	101	67	168	124	94	218	526	269	795	1,374	886	2,260

Fuente: Dirección de Personal y Prestaciones Sociales, UNACH.

Nota: Se presenta una disminución en la plantilla en consideración al ejercicio anterior a causa de jubilación, renuncia, defunción, rescisión y término de contrato.

Personal académico por género, antigüedad y área de conocimiento
Enero - Junio 2021

Área de conocimiento	Antigüedad laboral (años)												Total			
	0 - 5			6 - 10			11 - 15			16 - 20				Más de 20		
	M	F	Total	M	F	Total	M	F	Total	M	F	Total		M	F	Total
Ciencias Agropecuarias	66	31	97	29	11	40	16	4	20	9	3	12	75	18	93	262
Ciencias de la Salud	107	61	168	11	8	19	6	6	12	18	8	26	66	30	96	321
Ciencias Naturales y Exactas	13	5	18	6	0	6	7	1	8	2	1	3	0	0	0	35
Ciencias Sociales y Administrativas	129	94	223	39	36	75	23	24	47	51	36	87	188	90	278	710
Educación y Humanidades	97	140	237	12	8	20	16	18	34	19	30	49	79	85	164	504
Ingeniería y Tecnología	69	33	102	11	3	14	16	3	19	20	8	28	87	17	104	267
Áreas Centrales	7	8	15	27	18	45	17	11	28	5	8	13	31	29	60	161
Total	488	372	860	135	84	219	101	67	168	124	94	218	526	269	795	2,260



Fuente: Dirección de Personal y Prestaciones Sociales, UNACH.

Personal académico por género y antigüedad
Julio - Diciembre 2021

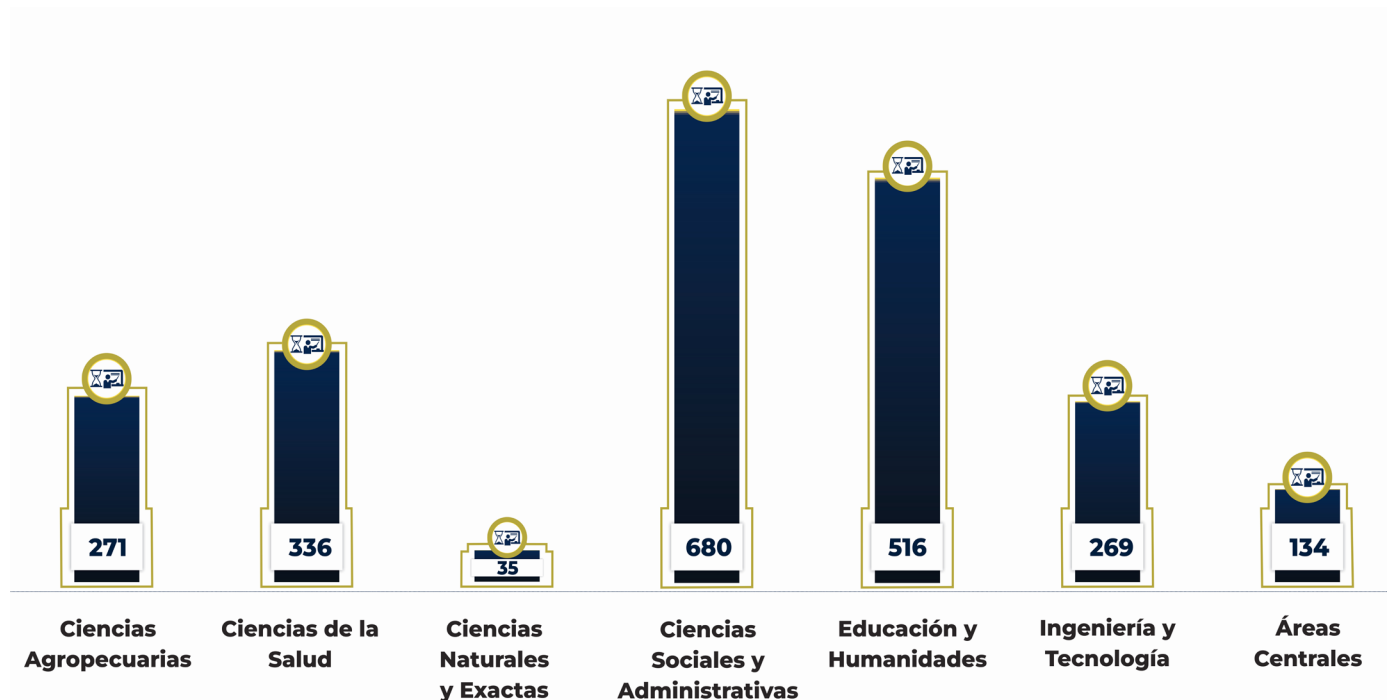
DES / UA	Antigüedad laboral (años)																		Subtotal	Total
	0 - 5			6 - 10			11 - 15			16 - 20			Más de 20			M	F			
	M	F	Total	M	F	Total	M	F	Total	M	F	Total	M	F	Total					
1401 Ciencias Agropecuarias	79	43	122	31	11	42	18	3	21	9	2	11	69	17	86	206	76	282		
Facultad de Medicina Veterinaria y Zootecnia, Campus II	17	9	26	6	0	6	2	0	2	3	0	3	12	8	20	40	17	57		
Facultad de Medicina Veterinaria y Zootecnia, Campus II, Extensión Pichucalco	10	3	13	0	0	0	0	0	0	0	0	0	0	0	0	10	3	13		
Facultad de Ciencias Agrícolas, Campus IV	14	6	20	5	0	5	7	0	7	1	0	1	27	4	31	54	10	64		
Facultad de Ciencias Agronómicas, Campus V	3	2	5	1	0	1	3	0	3	5	2	7	27	4	31	39	8	47		
Facultad Maya de Estudios Agropecuarios	16	16	32	7	5	12	0	2	2	0	0	0	0	0	0	23	23	46		
Escuela de Estudios Agropecuarios Mezcalapa	8	1	9	6	2	8	0	0	0	0	0	0	0	1	1	15	3	18		
Escuela de Ciencias y Procesos Agropecuarios Industriales Istmo-Costa, Campus IX	1	1	2	4	4	8	4	1	5	0	0	0	0	1	1	9	7	16		
Centro de Estudios Etnoagropecuarios	0	0	0	1	0	1	0	0	0	0	0	0	2	0	2	3	0	3		
Coordinación de la Licenciatura en Caficultura	5	1	6	0	0	0	1	0	1	0	0	0	0	0	0	6	1	7		
Coordinación de la Licenciatura en Sistemas Costeros	5	4	9	1	0	1	1	0	1	0	0	0	0	0	0	7	4	11		
1402 Ciencias Administrativas y Contables	98	85	183	15	15	30	15	17	32	27	14	41	112	51	163	267	182	449		
Facultad de Contaduría y Administración, Campus I	48	42	90	4	4	8	2	2	4	5	1	6	43	18	61	102	67	169		
Facultad de Negocios, Campus IV	11	7	18	4	4	8	2	1	3	3	1	4	24	4	28	44	17	61		
Facultad de Ciencias de la Administración, Campus IV	11	9	20	0	1	1	5	6	11	4	3	7	16	15	31	36	34	70		
Facultad de Ciencias Administrativas, Campus VIII	10	6	16	1	1	2	2	1	3	4	3	7	13	5	18	30	16	46		
Escuela de Contaduría y Administración, Campus VII	4	8	12	0	0	0	0	0	0	5	1	6	7	1	8	16	10	26		
Escuela de Ciencias Administrativas, Campus IX	2	3	5	2	0	2	0	1	1	4	2	6	0	2	2	8	8	16		
Escuela de Ciencias Administrativas Istmo-Costa, Campus IX	7	5	12	2	0	2	1	2	3	1	2	3	6	4	10	17	13	30		
Centro Universidad-Empresa	5	5	10	1	5	6	3	3	6	1	1	2	3	2	5	13	16	29		
Centro Universidad-Empresa Tapachula	0	0	0	1	0	1	0	1	1	0	0	0	0	0	0	1	1	2		
1403 Enseñanzas de las Lenguas	60	101	161	5	4	9	7	14	21	10	16	26	15	36	51	97	171	268		
Facultad de Lenguas, Campus Tuxtla	46	66	112	1	1	2	2	4	6	6	6	12	8	21	29	63	98	161		
Escuela de Lenguas, Campus San Cristóbal de Las Casas	4	11	15	1	1	2	4	9	13	4	6	10	2	5	7	15	32	47		
Escuela de Lenguas, Campus Tapachula	10	24	34	3	2	5	1	1	2	0	4	4	5	10	15	19	41	60		
1404 Arquitectura e Ingeniería	69	27	96	7	2	9	13	3	16	16	6	22	76	13	89	181	51	232		
Facultad de Arquitectura, Campus I	48	23	71	1	0	1	9	3	12	5	2	7	37	9	46	100	37	137		
Facultad de Ingeniería, Campus I	21	4	25	6	2	8	4	0	4	11	4	15	39	4	43	81	14	95		
1405 Ciencias Sociales y Humanidades	51	49	100	13	16	29	15	5	20	26	33	59	77	43	120	182	146	328		
Facultad de Ciencias Sociales, Campus III	4	0	4	7	10	17	5	0	5	15	19	34	23	9	32	54	38	92		
Facultad de Humanidades, Campus VI	36	33	69	6	5	11	3	5	8	9	7	16	50	30	80	104	80	184		
Escuela de Humanidades, Campus IV	3	9	12	0	1	1	1	0	1	2	7	9	4	4	8	10	21	31		
Escuela de Humanidades, Campus IX	8	7	15	0	0	0	6	0	6	0	0	0	0	0	0	14	7	21		
1406 Ciencias de la Salud	124	73	197	11	7	18	6	7	13	18	6	24	43	26	69	202	119	321		
Facultad de Medicina Humana "Dr. Manuel Velasco Suárez", Campus II	59	38	97	1	2	3	0	2	2	15	5	20	27	19	46	102	66	168		
Facultad de Medicina Humana "Dr. Manuel Velasco Suárez", Campus IV	45	14	59	8	3	11	2	2	4	0	0	0	0	0	0	55	19	74		
Facultad de Ciencias Químicas, Campus IV	5	6	11	1	1	2	4	3	7	3	1	4	16	7	23	29	18	47		
Escuela de Ciencias Químicas	15	15	30	1	1	2	0	0	0	0	0	0	0	0	0	16	16	32		
Centro de Estudios sobre la Universidad	0	0	0	0	0	0	0	0	0	0	0	0	0	0	0	0	0	0		
Centro de Estudios sobre la Universidad Tapachula	0	0	0	0	0	0	0	0	0	0	0	0	0	0	0	0	0	0		
1407 Ciencias Naturales y Exactas	18	12	30	9	2	11	8	1	9	3	2	5	3	1	4	41	18	59		
Instituto de Biociencias	5	7	12	3	2	5	1	0	1	2	2	4	3	1	4	14	12	26		
Facultad de Ciencias en Física y Matemáticas	13	5	18	6	0	6	7	1	8	1	0	1	0	0	0	27	6	33		
1408 Ciencias Jurídicas y Gestión Pública	32	22	54	16	8	24	4	5	9	8	3	11	17	7	24	77	45	122		
Instituto de Investigaciones Jurídicas	12	8	20	2	2	4	0	0	0	0	0	0	0	0	0	14	10	24		
Facultad de Derecho, Campus III	10	9	19	3	1	4	2	1	3	3	1	4	9	5	14	27	17	44		
Facultad de Derecho, Campus III, Extensión Palenque	0	0	0	2	0	2	0	0	0	0	0	0	0	0	0	2	0	2		
Facultad de Derecho, Campus III, Extensión Tapachula	0	0	0	0	0	0	0	0	0	0	0	0	0	0	0	0	0	0		
Centro de Estudios para el Desarrollo Municipal y Políticas Públicas	5	0	5	3	4	7	1	4	5	3	1	4	7	2	9	19	11	30		
Centro de Estudios para la Construcción de Ciudadanía y la Seguridad	5	5	10	6	1	7	1	0	1	2	1	3	1	0	1	15	7	22		
1624 Sociedad e Interculturalidad	6	6	12	2	0	2	0	2	2	0	0	0	6	7	13	14	15	29		
Instituto de Estudios Indígenas	0	1	1	0	0	0	0	0	0	0	0	0	6	4	10	6	5	11		
Escuela de Gestión y Autodesarrollo Indígena	3	0	3	0	0	0	0	2	2	0	0	0	0	1	1	3	3	6		
Centro de Estudios para el Arte y la Cultura	3	5	8	2	0	2	0	0	0	0	0	0	0	2	2	5	7	12		
Sin DES	0	0	0	0	1	1	1	1	2	3	3	6	7	1	8	11	6	17		
Centro de Investigación con Visión para Mesoamérica	0	0	0	0	1	1	1	1	2	2	2	4	7	1	8	10	5	15		
Centro Mesoamericano de Física Teórica	0	0	0	0	0	0	0	0	0	1	1	2	0	0	0	1	1	2		
Áreas Centrales	7	7	14	24	16	40	16	9	25	4	8	12	22	21	43	73	61	134		
Total	544	425	969	133	82	215	103	67	170	124	93	217	447	223	670	1,351	890	2,241		

Fuente: Dirección de Personal y Prestaciones Sociales, UNACH.

Nota: Se presenta una disminución en la plantilla en consideración al ejercicio anterior a causa de jubilación, renuncia, defunción, rescisión y término de contrato.

Personal académico por género, antigüedad y área de conocimiento
Julio - Diciembre 2021

Área de conocimiento	Antigüedad laboral (años)												Total			
	0 - 5			6 - 10			11 - 15			16 - 20				Más de 20		
	M	F	Total	M	F	Total	M	F	Total	M	F	Total		M	F	Total
Ciencias Agropecuarias	74	39	113	30	11	41	17	3	20	9	2	11	69	17	86	271
Ciencias de la Salud	124	73	197	11	8	19	7	8	15	20	8	28	50	27	77	336
Ciencias Naturales y Exactas	13	5	18	6	0	6	7	1	8	2	1	3	0	0	0	35
Ciencias Sociales y Administrativas	137	108	245	38	33	71	24	24	48	50	36	86	158	72	230	680
Educación y Humanidades	110	155	265	13	10	23	17	19	36	21	30	51	69	72	141	516
Ingeniería y Tecnología	79	38	117	11	4	15	15	3	18	18	8	26	79	14	93	269
Áreas Centrales	7	7	14	24	16	40	16	9	25	4	8	12	22	21	43	134
Total	544	425	969	133	82	215	103	67	170	124	93	217	447	223	670	2,241



Fuente: Dirección de Personal y Prestaciones Sociales, UNACH.

**Personal académico frente a grupo por tiempo de dedicación y grado académico
Enero - Junio 2021**

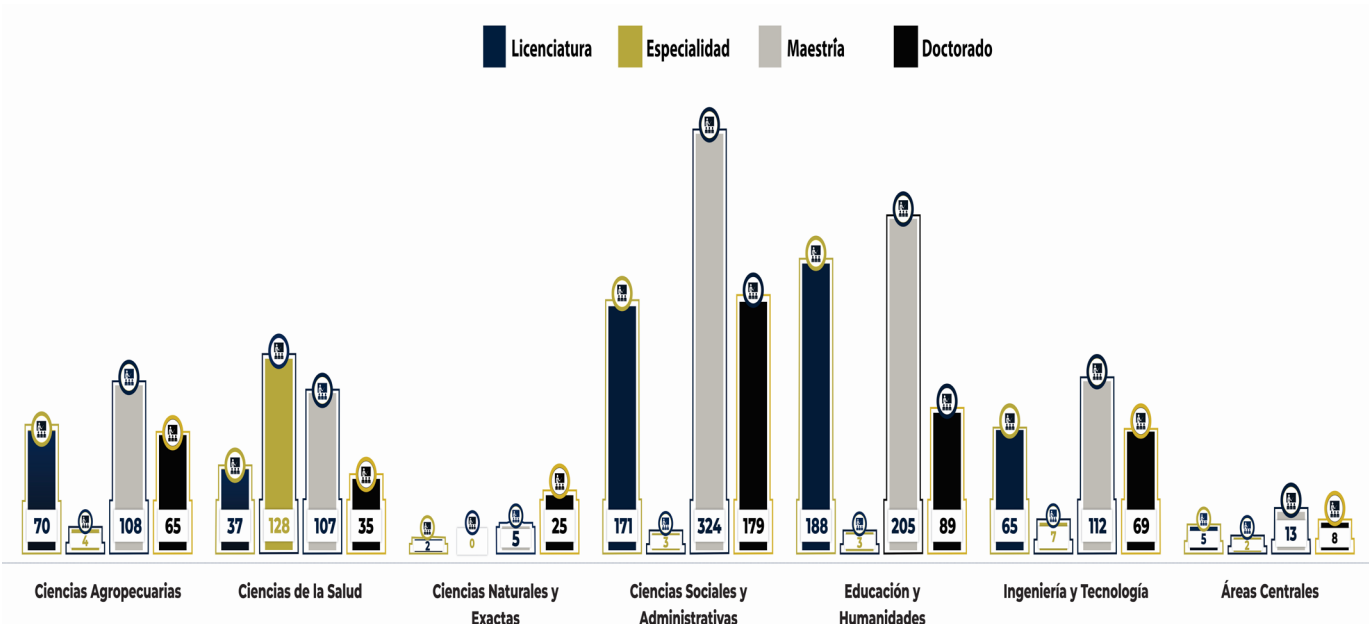
DES / UA	PTC					PMT					Asignatura					Total
	Lic.	Esp.	Mtro.	Dr.	Total	Lic.	Esp.	Mtro.	Dr.	Total	Lic.	Esp.	Mtro.	Dr.	Total	
1401 Ciencias Agropecuarias	13	0	48	43	104	7	0	8	3	18	56	4	56	20	136	258
Facultad de Medicina Veterinaria y Zootecnia, Campus II	6	0	15	9	30	0	0	0	0	0	2	3	9	3	17	47
Facultad de Medicina Veterinaria y Zootecnia (Extensión Pichucalco)	0	0	0	0	0	0	0	0	0	0	8	1	4	0	13	13
Facultad de Ciencias Agrícolas, Campus IV	2	0	15	15	32	5	0	2	1	8	5	0	9	5	19	59
Facultad de Ciencias Agronómicas, Campus V	0	0	10	13	23	1	0	4	2	7	4	0	8	4	16	46
Facultad Maya de Estudios Agropecuarios	0	0	3	1	4	0	0	0	0	0	19	0	15	4	38	42
Escuela de Estudios Agropecuarios Mezcalapa	0	0	2	2	4	0	0	0	0	0	7	0	4	3	14	18
Escuela de Ciencias y Procesos Agropecuarios Industriales Istmo-Costa, Campus IX	3	0	2	0	5	1	0	2	0	3	2	0	2	1	5	13
Centro de Estudios Etnoagropecuarios	1	0	0	2	3	0	0	0	0	0	0	0	0	0	0	3
Coordinación de la Licenciatura en Caficultura	0	0	1	0	1	0	0	0	0	0	4	0	1	0	5	6
Coordinación de la Licenciatura en Sistemas Costeros	1	0	0	1	2	0	0	0	0	0	5	0	4	0	9	11
1402 Ciencias Administrativas y Contables	24	1	71	59	155	16	1	27	14	58	90	1	120	22	233	446
Facultad de Contaduría y Administración, Campus I	3	0	21	24	48	7	0	9	5	21	30	0	48	16	94	163
Facultad de Negocios, Campus IV	3	0	16	5	24	3	0	4	1	8	14	0	21	1	36	68
Facultad de Ciencias de la Administración, Campus IV	3	0	17	14	34	1	0	3	4	8	13	1	20	2	36	78
Facultad de Ciencias Administrativas, Campus VIII	5	0	8	4	17	1	1	5	3	10	8	0	11	1	20	47
Escuela de Contaduría y Administración, Campus VII	4	0	2	4	10	2	0	2	1	5	8	0	4	2	14	29
Escuela de Ciencias Administrativas, Campus IX	2	0	0	2	4	1	0	2	0	3	4	0	3	0	7	14
Escuela de Ciencias Administrativas Istmo-Costa, Campus IX	3	1	3	2	9	1	0	2	0	3	8	0	8	0	16	28
Centro Universidad-Empresa	1	0	3	4	8	0	0	0	0	0	5	0	5	0	10	18
Centro Universidad-Empresa Tapachula	0	0	1	0	1	0	0	0	0	0	0	0	0	0	0	1
1403 Enseñanzas de las Lenguas	7	1	23	15	46	1	0	7	2	10	112	2	72	5	191	247
Facultad de Lenguas, Campus Tuxtla	2	1	12	10	25	1	0	2	0	3	78	1	36	2	117	145
Escuela de Lenguas, Campus San Cristóbal de Las Casas	2	0	3	2	7	0	0	4	1	5	12	0	21	2	35	47
Escuela de Lenguas, Campus Tapachula	3	0	8	3	14	0	0	1	1	2	22	1	15	1	39	55
1404 Arquitectura e Ingeniería	5	0	31	34	70	2	0	14	4	20	52	7	49	20	128	218
Facultad de Arquitectura, Campus I	4	0	14	13	31	1	0	6	1	8	44	6	32	10	92	131
Facultad de Ingeniería, Campus I	1	0	17	21	39	1	0	8	3	12	8	1	17	10	36	87
1405 Ciencias Sociales y Humanidades	8	0	50	55	113	17	0	17	16	50	63	0	85	20	168	331
Facultad de Ciencias Sociales, Campus III	5	0	29	14	48	8	0	10	4	22	16	0	11	6	33	103
Facultad de Humanidades, Campus VI	2	0	14	36	52	6	0	5	12	23	30	0	61	12	103	178
Escuela de Humanidades, Campus IV	0	0	5	5	10	2	0	1	0	3	6	0	9	1	16	29
Escuela de Humanidades, Campus IX	1	0	2	0	3	1	0	1	0	2	11	0	4	1	16	21
1406 Ciencias de la Salud	3	10	40	22	75	1	6	10	0	17	33	112	56	13	214	306
Facultad de Medicina Humana "Dr. Manuel Velasco Suárez", Campus II	1	8	27	9	45	0	6	8	0	14	16	57	24	3	100	159
Facultad de Medicina Humana "Dr. Manuel Velasco Suárez", Campus IV	0	2	0	2	4	0	0	0	0	0	6	54	11	0	71	75
Facultad de Ciencias Químicas, Campus IV	2	0	13	10	25	1	0	2	0	3	10	1	5	1	17	45
Escuela de Ciencias Químicas	0	0	0	1	1	0	0	0	0	0	1	0	16	9	26	27
Centro de Estudios sobre la Universidad	0	0	0	0	0	0	0	0	0	0	0	0	0	0	0	0
Centro de Estudios sobre la Universidad Tapachula	0	0	0	0	0	0	0	0	0	0	0	0	0	0	0	0
1407 Ciencias Naturales y Exactas	0	0	6	27	33	0	0	0	0	0	2	0	14	8	24	57
Instituto de Biociencias	0	0	5	6	11	0	0	0	0	0	0	0	9	4	13	24
Facultad de Ciencias en Física y Matemáticas	0	0	0	21	21	0	0	0	0	0	2	0	5	4	11	32
Centro Mesoamericano de Física Teórica	0	0	1	0	1	0	0	0	0	0	0	0	0	0	0	1
1408 Ciencias Jurídicas y Gestión Pública	2	0	16	34	52	1	0	2	3	6	9	0	32	14	55	113
Instituto de Investigaciones Jurídicas	0	0	0	7	7	0	0	0	0	0	2	0	8	2	12	19
Facultad de Derecho, Campus III	2	0	6	12	20	1	0	2	2	5	2	0	10	7	19	44
Facultad de Derecho, Campus III, Extensión Palenque	0	0	0	0	0	0	0	0	0	0	0	0	0	0	0	0
Facultad de Derecho, Campus III, Extensión Tapachula	0	0	0	0	0	0	0	0	0	0	0	0	0	0	0	0
Centro de Estudios para el Desarrollo Municipal y Políticas Públicas	0	0	7	8	15	0	0	0	0	0	0	0	11	5	16	31
Centro de Estudios para la Construcción de Ciudadanía y la Seguridad	0	0	3	7	10	0	0	0	1	1	5	0	3	0	8	19
1624 Sociedad e Interculturalidad	1	0	4	7	12	0	0	0	0	0	8	0	3	2	13	25
Instituto de Estudios Indígenas	0	0	4	4	8	0	0	0	0	0	0	0	0	0	0	8
Escuela de Gestión y Autodesarrollo Indígena	0	0	0	3	3	0	0	0	0	0	0	0	2	2	4	7
Centro de Estudios para el Arte y la Cultura	1	0	0	0	1	0	0	0	0	0	8	0	1	0	9	10
Áreas Centrales	4	2	11	7	24	0	0	2	1	3	1	0	0	0	1	28
Total	67	14	300	303	684	45	7	87	43	182	426	126	487	124	1,163	2,029

Fuente: Dirección de Personal y Prestaciones Sociales, UNACH.

Nota: Se presenta una disminución en la plantilla en consideración al ejercicio anterior a causa de jubilación, renuncia, defunción, rescisión y término de contrato.

Personal académico frente a grupo por tiempo de dedicación y área de conocimiento
Enero - Junio 2021

Área de conocimiento	PTC					PMT					Asignatura					Total
	Lic.	Esp.	Mtro.	Dr.	Total	Lic.	Esp.	Mtro.	Dr.	Total	Lic.	Esp.	Mtro.	Dr.	Total	
Ciencias Agropecuarias	12	0	48	42	102	7	0	8	3	18	51	4	52	20	127	247
Ciencias de la Salud	3	10	41	22	76	1	6	10	0	17	33	112	56	13	214	307
Ciencias Naturales y Exactas	0	0	0	21	21	0	0	0	0	0	2	0	5	4	11	32
Ciencias Sociales y Administrativas	31	1	120	114	266	25	1	39	21	86	115	1	165	44	325	677
Educación y Humanidades	11	1	44	56	112	10	0	14	14	38	167	2	147	19	335	485
Ingeniería y Tecnología	6	0	36	41	83	2	0	14	4	20	57	7	62	24	150	253
Áreas Centrales	4	2	11	7	24	0	0	2	1	3	1	0	0	0	1	28
Total	67	14	300	303	684	45	7	87	43	182	426	126	487	124	1,163	2,029



Fuente: Dirección de Personal y Prestaciones Sociales, UNACH.

Personal académico frente a grupo por tiempo de dedicación y grado académico

Julio - Diciembre 2021

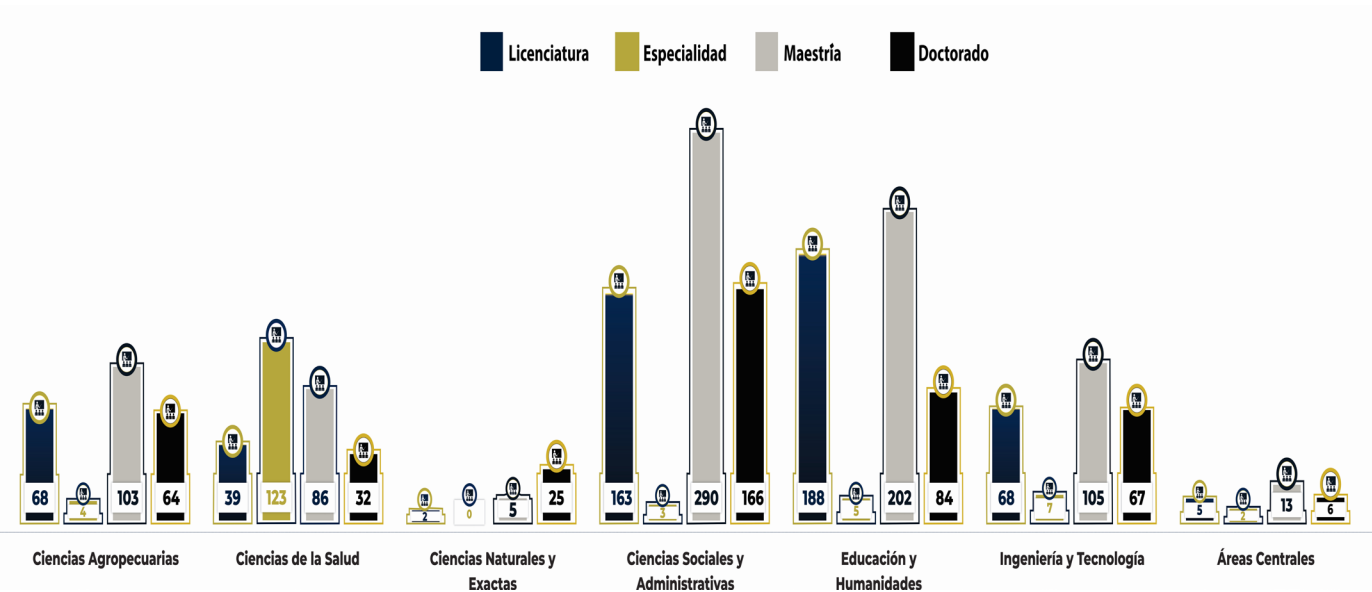
DES / UA	PTC					PMT					Asignatura					Total
	Lic.	Esp.	Mtro.	Dr.	Total	Lic.	Esp.	Mtro.	Dr.	Total	Lic.	Esp.	Mtro.	Dr.	Total	
1401 Ciencias Agropecuarias	12	0	43	42	97	6	0	8	3	17	56	4	56	20	136	250
Facultad de Medicina Veterinaria y Zootecnia, Campus II	5	0	11	8	24	0	0	0	0	0	2	3	11	3	19	43
Facultad de Medicina Veterinaria y Zootecnia (Extensión Pichucalco)	0	0	0	0	0	0	0	0	0	0	8	1	4	0	13	13
Facultad de Ciencias Agrícolas, Campus IV	2	0	14	14	30	4	0	2	1	7	5	0	9	5	19	56
Facultad de Ciencias Agronómicas, Campus V	0	0	10	13	23	1	0	4	2	7	3	0	8	4	15	45
Facultad Maya de Estudios Agropecuarios	0	0	3	1	4	0	0	0	0	0	19	0	14	5	38	42
Escuela de Estudios Agropecuarios Mezcalapa	0	0	2	2	4	0	0	0	0	0	9	0	3	2	14	18
Escuela de Ciencias y Procesos Agropecuarios Industriales Istmo-Costa, Campus IX	3	0	2	1	6	1	0	2	0	3	2	0	2	1	5	14
Centro de Estudios Etnoagropecuarios	1	0	0	2	3	0	0	0	0	0	0	0	0	0	0	3
Coordinación de la Licenciatura en Caficultura	0	0	1	0	1	0	0	0	0	0	3	0	1	0	4	5
Coordinación de la Licenciatura en Sistemas Costeros	1	0	0	1	2	0	0	0	0	0	5	0	4	0	9	11
1402 Ciencias Administrativas y Contables	18	1	56	53	128	15	1	25	13	54	90	1	117	20	228	410
Facultad de Contaduría y Administración, Campus I	1	0	15	24	40	6	0	10	5	21	31	0	47	15	93	154
Facultad de Negocios, Campus IV	1	0	14	3	18	3	0	3	1	7	14	0	20	0	34	59
Facultad de Ciencias de la Administración, Campus IV	2	0	10	12	24	1	0	1	4	6	13	1	20	2	36	66
Facultad de Ciencias Administrativas, Campus VIII	5	0	8	3	16	1	1	5	2	9	8	0	11	1	20	45
Escuela de Contaduría y Administración, Campus VII	3	0	2	3	8	2	0	2	1	5	6	0	4	2	12	25
Escuela de Ciencias Administrativas, Campus IX	2	0	0	2	4	1	0	2	0	3	5	0	3	0	8	15
Escuela de Ciencias Administrativas Istmo-Costa, Campus IX	3	1	3	2	9	1	0	2	0	3	8	0	7	0	15	27
Centro Universidad-Empresa	1	0	3	4	8	0	0	0	0	0	5	0	5	0	10	18
Centro Universidad-Empresa Tapachula	0	0	1	0	1	0	0	0	0	0	0	0	0	0	0	1
1403 Enseñanzas de las Lenguas	7	1	21	12	41	1	0	6	2	9	114	4	75	5	198	248
Facultad de Lenguas, Campus Tuxtla	2	1	11	8	22	1	0	2	0	3	76	3	38	2	119	144
Escuela de Lenguas, Campus San Cristóbal de Las Casas	2	0	2	2	6	0	0	3	1	4	12	0	22	2	36	46
Escuela de Lenguas, Campus Tapachula	3	0	8	2	13	0	0	1	1	2	26	1	15	1	43	58
1404 Arquitectura e Ingeniería	4	0	26	34	64	2	0	14	3	19	56	7	52	20	135	218
Facultad de Arquitectura, Campus I	3	0	12	13	28	1	0	6	0	7	46	6	33	10	95	130
Facultad de Ingeniería, Campus I	1	0	14	21	36	1	0	8	3	12	10	1	19	10	40	88
1405 Ciencias Sociales y Humanidades	7	0	37	51	95	16	0	17	16	49	63	0	85	22	170	314
Facultad de Ciencias Sociales, Campus III	4	0	21	13	38	8	0	10	4	22	15	0	10	7	32	92
Facultad de Humanidades, Campus VI	2	0	9	32	43	5	0	5	12	22	31	0	61	13	105	170
Escuela de Humanidades, Campus IV	0	0	5	6	11	2	0	1	0	3	6	0	10	1	17	31
Escuela de Humanidades, Campus IX	1	0	2	0	3	1	0	1	0	2	11	0	4	1	16	21
1406 Ciencias de la Salud	3	5	26	20	54	1	6	8	0	15	35	112	51	12	210	279
Facultad de Medicina Humana "Dr. Manuel Velasco Suárez", Campus II	1	3	16	8	28	0	6	6	0	12	18	61	24	4	107	147
Facultad de Medicina Humana "Dr. Manuel Velasco Suárez", Campus IV	0	2	0	2	4	0	0	0	0	0	6	50	8	0	64	68
Facultad de Ciencias Químicas, Campus IV	2	0	10	9	21	1	0	2	0	3	9	1	4	0	14	38
Escuela de Ciencias Químicas	0	0	0	1	1	0	0	0	0	0	2	0	15	8	25	26
Centro de Estudios sobre la Universidad	0	0	0	0	0	0	0	0	0	0	0	0	0	0	0	0
Centro de Estudios sobre la Universidad Tapachula	0	0	0	0	0	0	0	0	0	0	0	0	0	0	0	0
1407 Ciencias Naturales y Exactas	0	0	3	27	30	0	0	0	0	0	2	0	12	7	21	51
Instituto de Biociencias	0	0	2	6	8	0	0	0	0	0	0	0	7	3	10	18
Facultad de Ciencias en Física y Matemáticas	0	0	0	21	21	0	0	0	0	0	2	0	5	4	11	32
Centro Mesoamericano de Física Teórica	0	0	1	0	1	0	0	0	0	0	0	0	0	0	0	1
1408 Ciencias Jurídicas y Gestión Pública	2	0	15	31	48	1	0	2	3	6	10	0	28	14	52	106
Instituto de Investigaciones Jurídicas	0	0	0	6	6	0	0	0	0	0	2	0	8	2	12	18
Facultad de Derecho, Campus III	2	0	5	10	17	1	0	2	2	5	3	0	9	6	18	40
Facultad de Derecho, Campus III, Extensión Palenque	0	0	0	0	0	0	0	0	0	0	0	0	1	1	2	2
Facultad de Derecho, Campus III, Extensión Tapachula	0	0	0	0	0	0	0	0	0	0	0	0	0	0	0	0
Centro de Estudios para el Desarrollo Municipal y Políticas Públicas	0	0	7	8	15	0	0	0	0	0	0	0	6	5	11	26
Centro de Estudios para la Construcción de Ciudadanía y la Seguridad	0	0	3	7	10	0	0	0	1	1	5	0	4	0	9	20
1624 Sociedad e Interculturalidad	1	0	4	7	12	0	0	0	0	0	6	0	4	1	11	23
Instituto de Estudios Indígenas	0	0	4	4	8	0	0	0	0	0	0	0	0	0	0	8
Escuela de Gestión y Autodesarrollo Indígena	0	0	0	3	3	0	0	0	0	0	0	0	2	1	3	6
Centro de Estudios para el Arte y la Cultura	1	0	0	0	1	0	0	0	0	0	6	0	2	0	8	9
Áreas Centrales	4	2	11	5	22	0	0	2	1	3	1	0	0	0	1	26
Total	58	9	242	282	591	42	7	82	41	172	433	128	480	121	1,162	1,925

Fuente: Dirección de Personal y Prestaciones Sociales, UNACH.

Nota: Se presenta una disminución en la plantilla en consideración al ejercicio anterior a causa de jubilación, renuncia, defunción, rescisión y término de contrato.

Personal académico frente a grupo por tiempo de dedicación y área de conocimiento
Julio - Diciembre 2021

Área de conocimiento	PTC					PMT					Asignatura					Total
	Lic.	Esp.	Mtro.	Dr.	Total	Lic.	Esp.	Mtro.	Dr.	Total	Lic.	Esp.	Mtro.	Dr.	Total	
Ciencias Agropecuarias	11	0	43	41	96	6	0	8	3	17	51	4	52	20	127	239
Ciencias de la Salud	3	5	27	20	55	1	6	8	0	15	35	112	51	12	210	280
Ciencias Naturales y Exactas	0	0	0	21	21	0	0	0	0	0	2	0	5	4	11	32
Ciencias Sociales y Administrativas	24	1	96	104	225	24	1	37	20	82	115	1	157	42	315	622
Educación y Humanidades	11	1	37	50	99	9	0	13	14	36	168	4	152	20	344	479
Ingeniería y Tecnología	5	0	28	41	74	2	0	14	3	19	61	7	63	23	154	247
Áreas Centrales	4	2	11	5	22	0	0	2	1	3	1	0	0	0	1	26
Total	58	9	242	282	591	42	7	82	41	172	433	128	480	121	1,162	1,925



Fuente: Dirección de Personal y Prestaciones Sociales, UNACH.

Docentes miembros del Sistema Nacional de Investigadores (SNI) por género y nivel, 2021

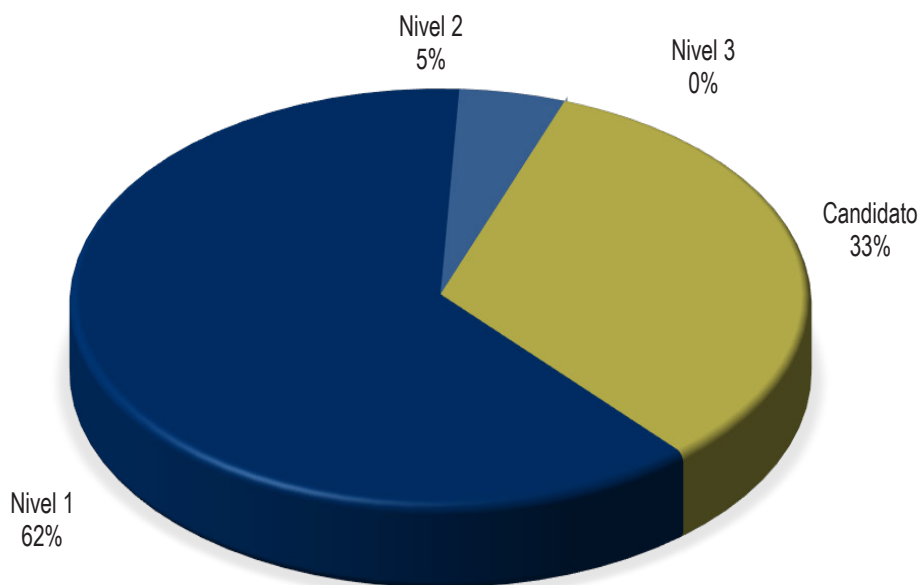
DES / UA	Candidato/a			Nivel 1			Nivel 2			Nivel 3			Total
	M	F	Total	M	F	Total	M	F	Total	M	F	Total	
1401 Ciencias Agropecuarias	9	4	13	12	3	15	1	0	1	0	0	0	29
Facultad de Medicina Veterinaria y Zootecnia, Campus II	3	0	3	1	0	1	0	0	0	0	0	0	4
Facultad de Ciencias Agrícolas, Campus IV	3	1	4	3	1	4	0	0	0	0	0	0	8
Facultad de Ciencias Agronómicas, Campus V	0	1	1	5	1	6	1	0	1	0	0	0	8
Facultad Maya de Estudios Agropecuarios	0	2	2	2	1	3	0	0	0	0	0	0	5
Escuela de Estudios Agropecuarios Mezcalapa	1	0	1	0	0	0	0	0	0	0	0	0	1
Escuela de Ciencias y Procesos Agropecuarios Industriales Istmo-Costa, Campus IX	0	0	0	0	0	0	0	0	0	0	0	0	0
Centro de Estudios Etnoagropecuarios*	1	0	1	1	0	1	0	0	0	0	0	0	2
Coordinación de la Licenciatura en Caficultura	0	0	0	0	0	0	0	0	0	0	0	0	0
Coordinación de la Licenciatura en Sistemas Costeros	1	0	1	0	0	0	0	0	0	0	0	0	1
1402 Ciencias Administrativas y Contables	0	0	0	1	1	2	1	0	1	0	0	0	3
Facultad de Contaduría y Administración, Campus I	0	0	0	1	0	1	1	0	1	0	0	0	2
Facultad de Negocios, Campus IV	0	0	0	0	0	0	0	0	0	0	0	0	0
Facultad de Ciencias de la Administración, Campus IV	0	0	0	0	0	0	0	0	0	0	0	0	0
Facultad de Ciencias Administrativas, Campus VIII	0	0	0	0	1	1	0	0	0	0	0	0	1
Escuela de Contaduría y Administración, Campus VII	0	0	0	0	0	0	0	0	0	0	0	0	0
Escuela de Ciencias Administrativas, Campus IX	0	0	0	0	0	0	0	0	0	0	0	0	0
Escuela de Ciencias Administrativas Istmo-Costa, Campus IX	0	0	0	0	0	0	0	0	0	0	0	0	0
Centro Universidad-Empresa	0	0	0	0	0	0	0	0	0	0	0	0	0
1403 Enseñanzas de las Lenguas	0	2	2	0	0	0	0	0	0	0	0	0	2
Facultad de Lenguas, Campus Tuxtla	0	0	0	0	0	0	0	0	0	0	0	0	0
Escuela de Lenguas, Campus San Cristóbal de Las Casas	0	1	1	0	0	0	0	0	0	0	0	0	1
Escuela de Lenguas, Campus Tapachula	0	1	1	0	0	0	0	0	0	0	0	0	1
1404 Ingeniería y Arquitectura	3	1	4	5	0	5	1	0	1	0	0	0	10
Facultad de Arquitectura, Campus I	2	0	2	3	0	3	1	0	1	0	0	0	6
Facultad de Ingeniería, Campus I	1	1	2	2	0	2	0	0	0	0	0	0	4
1405 Ciencias Sociales y Humanidades	4	5	9	10	9	19	1	0	1	0	0	0	29
Facultad de Ciencias Sociales, Campus III	2	3	5	4	4	8	1	0	1	0	0	0	14
Facultad de Humanidades, Campus VI	2	1	3	6	4	10	0	0	0	0	0	0	13
Escuela de Humanidades, Campus IV	0	1	1	0	1	1	0	0	0	0	0	0	2
Escuela de Humanidades, Campus IX	0	0	0	0	0	0	0	0	0	0	0	0	0
1406 Ciencias de la Salud	3	2	5	6	1	7	0	0	0	0	0	0	12
Facultad de Medicina Humana "Dr. Manuel Velasco Suárez", Campus II	1	0	1	2	0	2	0	0	0	0	0	0	3
Facultad de Medicina Humana "Dr. Manuel Velasco Suárez", Campus IV	0	0	0	1	1	2	0	0	0	0	0	0	2
Facultad de Ciencias Químicas, Campus IV	1	0	1	2	0	2	0	0	0	0	0	0	3
Escuela de Ciencias Químicas	1	2	3	1	0	1	0	0	0	0	0	0	4
Centro de Estudios sobre la Universidad Autónoma de Chiapas	0	0	0	0	0	0	0	0	0	0	0	0	0
1407 Ciencias Naturales y Exactas	7	1	8	24	6	30	1	0	1	0	0	0	39
Instituto de Biociencias	0	0	0	5	4	9	1	0	1	0	0	0	10
Facultad de Ciencias en Física y Matemáticas	7	1	8	19	2	21	0	0	0	0	0	0	29
1408 Ciencias Jurídicas y Gestión Pública	4	2	6	7	4	11	0	0	0	0	0	0	17
Instituto de Investigaciones Jurídicas	2	1	3	3	3	6	0	0	0	0	0	0	9
Facultad de Derecho, Campus III	0	0	0	0	0	0	0	0	0	0	0	0	0
Centro de Estudios para el Desarrollo Municipal y Políticas Públicas	1	1	2	0	1	1	0	0	0	0	0	0	3
Centro de Estudios para la Construcción de Ciudadanía y la Seguridad	1	0	1	4	0	4	0	0	0	0	0	0	5
1624 Sociedad e Interculturalidad	1	1	2	1	0	1	1	1	2	0	0	0	5
Instituto de Estudios Indígenas	1	1	2	1	0	1	1	0	1	0	0	0	4
Escuela de Gestión y Autodesarrollo Indígena	0	0	0	0	0	0	0	1	1	0	0	0	1
Centro de Estudios para el Arte y la Cultura	0	0	0	0	0	0	0	0	0	0	0	0	0
Sin DES	0	0	0	1	1	2	0	0	0	0	0	0	2
Centro Mesoamericano de Física Teórica *	0	0	0	1	1	2	0	0	0	0	0	0	2
Áreas Centrales	0	0	0	0	0	0	0	0	0	0	0	0	0
Total	31	18	49	67	25	92	6	1	7	0	0	0	148

Fuente: Dirección General de Investigación y Posgrado, UNACH.

* No tiene PE.

Docentes miembros del SNI, 2021

Nivel	PTC		Total
	M	F	
Candidato a investigador nacional	31	18	49
Investigador nacional nivel 1	67	25	92
Investigador nacional nivel 2	6	1	7
Investigador nacional nivel 3	0	0	0
Total	104	44	148



Fuente: Dirección General de Investigación y Posgrado, UNACH.

Docentes miembros del Sistema Estatal de Investigadores (SEI) por género, 2021

DES / UA	M	F	Total
1401 Ciencias Agropecuarias	26	8	34
Facultad de Medicina Veterinaria y Zootecnia, Campus II	6	0	6
Facultad de Ciencias Agrícolas, Campus IV	7	0	7
Facultad de Ciencias Agronómicas, Campus V	8	3	11
Facultad Maya de Estudios Agropecuarios	2	3	5
Escuela de Estudios Agropecuarios Mezcalapa	1	1	2
Escuela de Ciencias y Procesos Agropecuarios Industriales Istmo-Costa, Campus IX	0	1	1
Centro de Estudios Etnoagropecuarios	1	0	1
Coordinación de la Licenciatura en Caficultura	0	0	0
Coordinación de la Licenciatura en Sistemas Costeros	1	0	1
1402 Ciencias Administrativas y Contables	5	5	10
Facultad de Contaduría y Administración, Campus I	3	0	3
Facultad de Negocios, Campus IV	2	2	4
Facultad de Ciencias de la Administración, Campus IV	0	1	1
Facultad de Ciencias Administrativas, Campus VIII	0	2	2
Escuela de Contaduría y Administración, Campus VII	0	0	0
Escuela de Ciencias Administrativas, Campus IX	0	0	0
Escuela de Ciencias Administrativas Istmo-Costa, Campus IX	0	0	0
Centro Universidad-Empresa	0	0	0
1403 Enseñanzas de las Lenguas	0	4	4
Facultad de Lenguas, Campus Tuxtla	0	2	2
Escuela de Lenguas, Campus San Cristóbal de Las Casas	0	1	1
Escuela de Lenguas, Campus Tapachula	0	1	1
1404 Arquitectura e Ingeniería	17	2	19
Facultad de Arquitectura	8	1	9
Facultad de Ingeniería	9	1	10
1405 Ciencias Sociales y Humanidades	18	22	40
Facultad de Ciencias Sociales, Campus III	8	10	18
Facultad de Humanidades, Campus VI	9	12	21
Escuela de Humanidades, Campus IV	0	0	0
Escuela de Humanidades, Campus IX	1	0	1
1406 Ciencias de la Salud	13	5	18
Facultad de Medicina Humana "Dr. Manuel Velasco Suárez", Campus II	5	2	7
Facultad de Medicina Humana "Dr. Manuel Velasco Suárez", Campus IV	1	1	2
Facultad de Ciencias Químicas, Campus IV	3	0	3
Escuela de Ciencias Químicas	2	2	4
Centro de Estudios sobre la Universidad	2	0	2
1407 Ciencias Naturales y Exactas	23	6	29
Instituto de Biociencias	16	2	18
Facultad de Ciencias en Física y Matemáticas	7	4	11
1408 Ciencias Jurídicas y Gestión Pública	22	8	30
Instituto de Investigaciones Jurídicas	10	8	18
Facultad de Derecho	3	0	3
Centro de Estudios para el Desarrollo Municipal y Políticas Públicas	7	0	7
Centro de Estudios para la Construcción de Ciudadanía y la Seguridad	2	0	2
1624 Sociedad e Interculturalidad	4	3	7
Instituto de Estudios Indígenas	3	1	4
Escuela de Gestión y Autodesarrollo Indígena	1	1	2
Centro de Estudios para el Arte y la Cultura	0	1	1
Sin DES	1	1	2
Centro de Investigación con Visión para Mesoamérica	1	0	1
Centro Mesoamericano de Física Teórica	0	1	1
Áreas Centrales	1	1	2
Total	130	65	195

Fuente: Dirección General de Investigación y Posgrado, UNACH.

Cuerpos Académicos (CA) reconocidos por el PRODEP, 2021

DES / UA	En Formación	En Consolidación	Consolidados	Total
1401 Ciencias Agropecuarias	4	6	3	13
Facultad de Medicina Veterinaria y Zootecnia, Campus II	1	2	0	3
Facultad de Ciencias Agrícolas, Campus IV	2	0	1	3
Facultad de Ciencias Agronómicas, Campus V	1	2	2	5
Facultad Maya de Estudios Agropecuarios	0	1	0	1
Escuela de Estudios Agropecuarios Mezcalapa	0	0	0	0
Escuela de Ciencias y Procesos Agropecuarios Industriales Istmo-Costa, Campus IX	0	1	0	1
Coordinación de la Licenciatura en Caficultura	0	0	0	0
Coordinación de la Licenciatura en Sistemas Costeros	0	0	0	0
1402 Ciencias Administrativas y Contables	5	9	3	17
Facultad de Contaduría y Administración, Campus I	3	4	1	8
Facultad de Negocios, Campus IV	0	1	0	1
Facultad de Ciencias de la Administración, Campus IV	0	3	1	4
Facultad de Ciencias Administrativas, Campus VIII	1	1	1	3
Escuela de Contaduría y Administración, Campus VII	0	0	0	0
Escuela de Ciencias Administrativas, Campus IX	0	0	0	0
Escuela de Ciencias Administrativas Istmo-Costa, Campus IX	1	0	0	1
Centro Universidad-Empresa	0	0	0	0
1403 Enseñanzas de las Lenguas	1	2	2	5
Escuela de Lenguas, Campus Tuxtla	0	2	1	3
Escuela de Lenguas, Campus San Cristóbal de Las Casas	0	0	0	0
Escuela de Lenguas, Campus Tapachula	1	0	1	2
1404 Ingeniería y Arquitectura	1	7	2	10
Facultad de Arquitectura, Campus I	1	3	1	5
Facultad de Ingeniería, Campus I	0	4	1	5
1405 Ciencias Sociales y Humanidades	1	4	8	13
Facultad de Ciencias Sociales, Campus III	1	2	2	5
Facultad de Humanidades, Campus VI	0	2	6	8
Escuela de Humanidades, Campus IV	0	0	0	0
Escuela de Humanidades, Campus IX	0	0	0	0
1406 Ciencias de la Salud	1	4	2	7
Facultad de Medicina Humana "Dr. Manuel Velasco Suárez", Campus II	0	4	0	4
Facultad de Medicina Humana "Dr. Manuel Velasco Suárez", Campus IV	0	0	1	1
Facultad de Ciencias Químicas, Campus IV	1	0	1	2
Escuela de Ciencias Químicas	0	0	0	0
Centro de Estudios sobre la Universidad	0	0	0	0
1407 Ciencias Naturales y Exactas	0	3	3	6
Instituto de Biociencias	0	2	1	3
Facultad de Ciencias en Física y Matemáticas	0	1	2	3
1408 Ciencias Jurídicas Gestión Pública	1	2	1	4
Instituto de Investigaciones Jurídicas	1	0	0	1
Facultad de Derecho, Campus III	0	1	0	1
Centro de Estudios para el Desarrollo Municipal y Políticas Públicas	0	1	0	1
Centro de Estudios para la Construcción de Ciudadanía y la Seguridad	0	0	1	1
1624 Sociedad e Interculturalidad	0	1	0	1
Instituto de Estudios Indígenas	0	1	0	1
Escuela de Gestión y Autodesarrollo Indígena	0	0	0	0
Centro de Estudios para el Arte y la Cultura	0	0	0	0
Sin DES	0	0	0	0
Centro Mesoamericano de Física Teórica	0	0	0	0
Total	14	38	24	76

Fuente: Dirección General de Investigación y Posgrado, UNACH.

Docentes que integran los CA reconocidos por el PRODEP, 2021

DES / UA	En Formación	En Consolidación	Consolidados	Total
1401 Ciencias Agropecuarias	12	25	12	49
Facultad de Medicina Veterinaria y Zootecnia, Campus II	5	12	0	17
Facultad de Ciencias Agrícolas, Campus IV	3	0	8	11
Facultad de Ciencias Agronómicas, Campus V	4	10	4	18
Facultad Maya de Estudios Agropecuarios	0	3	0	3
Escuela de Estudios Agropecuarios Mezcalapa	0	0	0	0
Escuela de Ciencias y Procesos Agropecuarios Industriales Istmo-Costa, Campus IX	0	0	0	0
Coordinación de la Licenciatura en Caficultura	0	0	0	0
Coordinación de la Licenciatura en Sistemas Costeros	0	0	0	0
1402 Ciencias Administrativas y Contables	18	47	14	79
Facultad de Contaduría y Administración, Campus I	7	20	7	34
Facultad de Negocios, Campus IV	4	5	0	9
Facultad de Ciencias de la Administración, Campus IV	0	18	4	22
Facultad de Ciencias Administrativas, Campus VIII	4	4	3	11
Escuela de Contaduría y Administración, Campus VII	0	0	0	0
Escuela de Ciencias Administrativas, Campus IX	0	0	0	0
Escuela de Ciencias Administrativas Istmo-Costa, Campus IX	3	0	0	3
Centro Universidad-Empresa	0	0	0	0
1403 Enseñanzas de las Lenguas	0	10	9	19
Escuela de Lenguas, Campus Tuxtla	0	10	5	15
Escuela de Lenguas, Campus San Cristóbal de Las Casas	0	0	0	0
Escuela de Lenguas, Campus Tapachula	0	0	4	4
1404 Ingeniería y Arquitectura	7	29	9	45
Facultad de Arquitectura, Campus I	7	9	3	19
Facultad de Ingeniería, Campus I	0	20	6	26
1405 Ciencias Sociales y Humanidades	3	31	36	70
Facultad de Ciencias Sociales, Campus III	3	19	5	27
Facultad de Humanidades, Campus VI	0	12	31	43
Escuela de Humanidades, Campus IV	0	0	0	0
Escuela de Humanidades, Campus IX	0	0	0	0
1406 Ciencias de la Salud	10	13	7	30
Facultad de Medicina Humana "Dr. Manuel Velasco Suárez", Campus II	6	13	0	19
Facultad de Medicina Humana "Dr. Manuel Velasco Suárez", Campus IV	0	0	4	4
Facultad de Ciencias Químicas, Campus IV	4	0	3	7
Escuela de Ciencias Químicas	0	0	0	0
Centro de Estudios sobre la Universidad	0	0	0	0
1407 Ciencias Naturales y Exactas	0	11	15	26
Instituto de Biociencias	0	6	3	9
Facultad de Ciencias en Física y Matemáticas	0	5	12	17
1408 Ciencias Jurídicas Gestión Pública	3	10	3	16
Instituto de Investigaciones Jurídicas	0	0	0	0
Facultad de Derecho, Campus III	3	6	0	9
Centro de Estudios para el Desarrollo Municipal y Políticas Públicas	0	4	0	4
Centro de Estudios para la Construcción de Ciudadanía y la Seguridad	0	0	3	3
1624 Sociedad e Interculturalidad	0	0	7	7
Instituto de Estudios Indígenas	0	0	7	7
Escuela de Gestión y Autodesarrollo Indígena	0	0	0	0
Centro de Estudios para el Arte y la Cultura	0	0	0	0
Sin DES	0	0	0	0
Centro Mesoamericano de Física Teórica	0	0	0	0
Total	53	176	112	341

Fuente: Dirección General de Investigación y Posgrado, UNACH.

PTC con apoyo del Programa para el Desarrollo Profesional Docente de Tipo Superior (PRODEP) por género y nivel de estudios, 2021

DES / UA	Beccarios/as			Exbecarios/as			Nuevos PTC			Perfiles Deseables														
	Maestría		Doctorado	Maestría		Doctorado	Maestría		Doctorado	Maestría		Doctorado												
	M	F	Total	M	F	Total	M	F	Total	M	F	Total												
1401 Ciencias Agropecuarias	0	1	1	0	0	0	0	0	0	0	0	0	0	0	0	20	5	25	36	8	44			
Facultad de Medicina Veterinaria y Zootecnia, Campus II	0	0	0	0	0	0	0	0	0	0	0	0	0	0	0	0	0	0	6	3	9	10	1	11
Facultad de Ciencias Agrícolas, Campus IV	0	0	0	0	0	0	0	0	0	0	0	0	0	0	0	0	0	0	7	0	7	10	4	14
Facultad de Ciencias Agronómicas, Campus V	0	0	0	0	0	0	0	0	0	0	0	0	0	0	0	0	0	0	5	0	5	14	0	14
Facultad Maya de Estudios Agropecuarios	0	0	0	0	0	0	0	0	0	0	0	0	0	0	0	0	0	0	0	2	2	1	1	2
Escuela de Estudios Agropecuarios Mezcalapa	0	1	1	0	0	0	0	0	0	0	0	0	0	0	0	0	0	0	1	0	1	0	1	1
Escuela de Ciencias y Procesos Agropecuarios Industriales Istmo-Costa, Campus IX	0	0	0	0	0	0	0	0	0	0	0	0	0	0	0	0	0	0	1	0	1	0	1	1
Centro de Estudios Etnoagropecuarios *	0	0	0	0	0	0	0	0	0	0	0	0	0	0	0	0	0	0	0	0	0	1	0	1
Coordinación de la Licenciatura en Caficultura	0	0	0	0	0	0	0	0	0	0	0	0	0	0	0	0	0	0	0	0	0	0	0	0
Coordinación de la Licenciatura en Sistemas Costeros	0	0	0	0	0	0	0	0	0	0	0	0	0	0	0	0	0	0	0	0	0	0	0	0
1402 Ciencias Administrativas y Contables	0	0	0	0	0	0	0	0	0	0	0	0	0	0	0	0	0	0	9	3	12	27	32	59
Facultad de Contaduría y Administración, Campus I	0	0	0	0	0	0	0	0	0	0	0	0	0	0	0	0	0	0	4	1	5	18	9	27
Facultad de Negocios, Campus IV	0	0	0	0	0	0	0	0	0	0	0	0	0	0	0	0	0	0	3	1	4	1	3	4
Facultad de Ciencias de la Administración, Campus IV	0	0	0	0	0	0	0	0	0	0	0	0	0	0	0	0	0	0	1	0	1	2	10	12
Facultad de Ciencias Administrativas, Campus VIII	0	0	0	0	0	0	0	0	0	0	0	0	0	0	0	0	0	0	0	0	0	4	4	8
Escuela de Contaduría y Administración, Campus VII	0	0	0	0	0	0	0	0	0	0	0	0	0	0	0	0	0	0	0	0	0	0	0	0
Escuela de Ciencias Administrativas, Campus IX	0	0	0	0	0	0	0	0	0	0	0	0	0	0	0	0	0	0	0	1	1	1	2	3
Escuela de Ciencias Administrativas Istmo-Costa, Campus IX	0	0	0	0	0	0	0	0	0	0	0	0	0	0	0	0	0	0	0	0	0	0	2	2
Centro Universidad-Empresa	0	0	0	0	0	0	0	0	0	0	0	0	0	0	0	0	0	0	1	0	1	1	2	3
1403 Enseñanzas de las Lenguas	0	0	0	0	0	0	0	0	0	0	0	0	0	0	0	0	0	0	1	12	13	3	8	11
Facultad de Lenguas, Campus Tuxtla	0	0	0	0	0	0	0	0	0	0	0	0	0	0	0	0	0	0	0	7	7	3	6	9
Escuela de Lenguas, Campus San Cristóbal de Las Casas	0	0	0	0	0	0	0	0	0	0	0	0	0	0	0	0	0	0	0	1	1	0	0	0
Escuela de Lenguas, Campus Tapachula	0	0	0	0	0	0	0	0	0	0	0	0	0	0	0	0	0	0	1	4	5	0	2	2
1404 Ingeniería y Arquitectura	0	1	1	0	0	0	0	0	0	0	0	0	0	0	0	0	0	0	10	2	12	23	6	29
Facultad de Arquitectura, Campus I	0	1	1	0	0	0	0	0	0	0	0	0	0	0	0	0	0	0	2	1	3	6	3	9
Facultad de Ingeniería, Campus I	0	0	0	0	0	0	0	0	0	0	0	0	0	0	0	0	0	0	8	1	9	17	3	20
1405 Ciencias Sociales y Humanidades	0	0	0	0	0	0	0	0	0	0	0	0	0	0	0	0	0	0	5	5	10	27	32	59
Facultad de Ciencias Sociales, Campus III	0	0	0	0	0	0	0	0	0	0	0	0	0	0	0	0	0	0	1	2	3	9	9	18
Facultad de Humanidades, Campus VI	0	0	0	0	0	0	0	0	0	0	0	0	0	0	0	0	0	0	2	3	5	15	17	32
Escuela de Humanidades, Campus IV	0	0	0	0	0	0	0	0	0	0	0	0	0	0	0	0	0	0	2	0	2	1	6	7
Escuela de Humanidades, Campus IX	0	0	0	0	0	0	0	0	0	0	0	0	0	0	0	0	0	0	0	0	0	2	0	2
1406 Ciencias de la Salud	0	0	0	0	0	0	0	0	0	0	0	0	0	0	0	0	0	0	3	8	11	8	9	17
Facultad de Medicina Humana "Dr. Manuel Velasco Suárez", Campus II	0	0	0	0	0	0	0	0	0	0	0	0	0	0	0	0	0	0	1	6	7	2	4	6
Facultad de Medicina Humana "Dr. Manuel Velasco Suárez", Campus IV	0	0	0	0	0	0	0	0	0	0	0	0	0	0	0	0	0	0	0	0	0	1	1	2
Facultad de Ciencias Químicas, Campus IV	0	0	0	0	0	0	0	0	0	0	0	0	0	0	0	0	0	0	2	2	4	5	3	8
Escuela de Ciencias Químicas	0	0	0	0	0	0	0	0	0	0	0	0	0	0	0	0	0	0	0	0	0	0	0	0
Centro de Estudios sobre la Universidad	0	0	0	0	0	0	0	0	0	0	0	0	0	0	0	0	0	0	0	0	0	0	1	1
1407 Ciencias Naturales y Exactas	0	0	0	0	0	0	0	0	0	0	0	0	0	0	0	0	0	0	2	0	2	15	5	20
Instituto de Biociencias	0	0	0	0	0	0	0	0	0	0	0	0	0	0	0	0	0	0	2	0	2	5	3	8
Facultad de Ciencias en Física y Matemáticas	0	0	0	0	0	0	0	0	0	0	0	0	0	0	0	0	0	0	0	0	0	10	2	12
1408 Ciencias Jurídicas y Gestión Pública	0	0	0	0	0	0	0	0	0	0	0	0	0	0	0	0	0	0	1	1	2	17	10	27
Instituto de Investigaciones Jurídicas	0	0	0	0	0	0	0	0	0	0	0	0	0	0	0	0	0	0	0	0	0	5	3	8
Facultad de Derecho, Campus III	0	0	0	0	0	0	0	0	0	0	0	0	0	0	0	0	0	0	0	0	0	2	3	5
Centro de Estudios para el Desarrollo Municipal y Políticas Públicas	0	0	0	0	0	0	0	0	0	0	0	0	0	0	0	0	0	0	1	1	2	5	2	7
Centro de Estudios para la Construcción de Ciudadanía y la Seguridad	0	0	0	0	0	0	0	0	0	0	0	0	0	0	0	0	0	0	0	0	0	5	2	7
1624 Sociedad e Interculturalidad	0	0	0	0	0	0	0	0	0	0	0	0	0	0	0	0	0	0	0	0	0	1	4	5
Instituto de Estudios Indígenas	0	0	0	0	0	0	0	0	0	0	0	0	0	0	0	0	0	0	0	0	0	0	2	2
Escuela de Gestión y Autodesarrollo Indígena	0	0	0	0	0	0	0	0	0	0	0	0	0	0	0	0	0	0	0	0	0	1	2	3
Centro de Estudios para el Arte y la Cultura	0	0	0	0	0	0	0	0	0	0	0	0	0	0	0	0	0	0	0	0	0	0	0	0
Sin DES	0	0	0	0	0	0	0	0	0	0	0	0	0	0	0	0	0	0	0	0	0	0	0	0
Centro Mesoamericano de Física Teórica *	0	0	0	0	0	0	0	0	0	0	0	0	0	0	0	0	0	0	0	0	0	0	0	0
Total	0	2	2	0	0	0	0	0	0	0	0	0	0	0	0	0	0	0	51	36	87	157	114	271

Fuente: Dirección General de Investigación y Posgrado, UNACH.

* No tiene PE.



Proyectos de Investigación

Proyectos de investigación vigentes, 2021

DES / UA	Proyectos	Fuente de financiamiento	Área de conocimiento	Tipo de financiamiento	
				Recursos del investigador	Recursos extraordinarios
1401 Ciencias Agropecuarias	36	6		30	\$1,290,650.00
Facultad de Medicina Veterinaria y Zootecnia, Campus II	6	1	Biología y Ciencias Agropecuarias	5	\$714,000.00
Facultad de Ciencias Agrícolas, Campus IV	13	2	Biología y Ciencias Agropecuarias	11	\$176,650.00
Facultad de Ciencias Agronómicas, Campus V	8	2	Biología y Ciencias Agropecuarias	6	\$400,000.00
Facultad Maya de Estudios Agropecuarios	1	0	Biología y Ciencias Agropecuarias	1	\$0.00
Escuela de Estudios Agropecuarios Mezcalapa	4	1	Biología y Ciencias Agropecuarias	3	\$0.00
Escuela de Ciencias y Procesos Agropecuarios Industriales Istmo-Costa, Campus IX	0	0	Biología y Ciencias Agropecuarias	0	\$0.00
Centro de Estudios Etnoagropecuarios	3	0	Biología y Ciencias Agropecuarias	3	\$0.00
Coordinación de la Licenciatura en Caficultura	0	0	Biología y Ciencias Agropecuarias	0	\$0.00
Coordinación de la Licenciatura en Sistemas Costeros	1	0	Biología y Ciencias Agropecuarias	1	\$0.00
1402 Ciencias Administrativas y Contables	43	3		40	\$1,306,731.05
Facultad de Contaduría y Administración, Campus I	14	2	Ciencias Sociales	12	\$1,206,731.05
Facultad de Negocios, Campus IV	10	0	Ciencias Sociales	10	\$0.00
Facultad de Ciencias de la Administración, Campus IV	4	0	Ciencias Sociales	4	\$0.00
Facultad de Ciencias Administrativas, Campus VIII	4	0	Ciencias Sociales	4	\$0.00
Escuela de Contaduría y Administración, Campus VII	3	0	Ciencias Sociales	3	\$0.00
Escuela de Ciencias Administrativas, Campus IX	1	0	Ciencias Sociales	1	\$0.00
Escuela de Ciencias Administrativas Istmo-Costa, Campus IX	4	0	Ciencias Sociales	4	\$0.00
Centro Universidad-Empresa	3	1	Ciencias Sociales	2	\$100,000.00
1403 Enseñanzas de las Lenguas	24	0		24	\$0.00
Facultad de Lenguas, Campus Tuxtla	13	0	Humanidades y Ciencias de la Conducta	13	\$0.00
Escuela de Lenguas, Campus San Cristóbal de Las Casas	4	0	Humanidades y Ciencias de la Conducta	4	\$0.00
Escuela de Lenguas, Campus Tapachula	7	0	Humanidades y Ciencias de la Conducta	7	\$0.00
1404 Arquitectura e Ingeniería	26	7		19	\$18,332,405.67
Facultad de Arquitectura, Campus I	14	3	Humanidades y Ciencias de la Conducta	11	\$190,500.00
Facultad de Ingeniería, Campus I	12	4	Humanidades y Ciencias de la Conducta	8	\$18,141,905.67
1405 Ciencias Sociales y Humanidades	50	4		46	\$4,783,884.76
Facultad de Ciencias Sociales, Campus III	16	4	Ciencias Sociales	12	\$4,783,884.76
Facultad de Humanidades, Campus VI	25	0	Humanidades y Ciencias de la Conducta	25	\$0.00
Escuela de Humanidades, Campus IV	9	0	Humanidades y Ciencias de la Conducta	9	\$0.00
Escuela de Humanidades, Campus IX	0	0	Humanidades y Ciencias de la Conducta	0	\$0.00
1406 Ciencias de la Salud	17	0		17	\$0.00
Facultad de Medicina Humana "Dr. Manuel Velasco Suárez", Campus II	4	0	Medicina y Ciencias de la Salud	4	\$0.00
Facultad de Medicina Humana "Dr. Manuel Velasco Suárez", Campus IV	4	0	Medicina y Ciencias de la Salud	4	\$0.00
Facultad de Ciencias Químicas, Campus IV	6	0	Medicina y Ciencias de la Salud	6	\$0.00
Escuela de Ciencias Químicas	3	0	Medicina y Ciencias de la Salud	3	\$0.00
Centro de Estudios sobre la Universidad	0	0	Medicina y Ciencias de la Salud	0	\$0.00
1407 Ciencias Naturales y Exactas	19	4		15	\$4,471,000.00
Instituto de Biociencias	1	1	Físico Matemáticas y Ciencias de la Tierra	0	\$1,500,000.00
Facultad de Ciencias en Física y Matemáticas	18	3	Físico Matemáticas y Ciencias de la Tierra	15	\$2,971,000.00
1408 Ciencias Jurídicas y Gestión Pública	16	5		11	\$326,000.00
Instituto de Investigaciones Jurídicas	8	4	Ciencias Sociales	4	\$50,000.00
Facultad de Derecho, Campus III	2	0	Ciencias Sociales	2	\$0.00
Centro de Estudios para el Desarrollo Municipal y Políticas Públicas	2	0	Ciencias Sociales	2	\$0.00
Centro de Estudios para la Construcción de la Ciudadanía y la Seguridad	4	1	Ciencias Sociales	3	\$276,000.00
1624 Sociedad e Interculturalidad	8	2		6	\$120,000.00
Instituto de Estudios Indígenas	6	1	Ciencias Sociales	5	\$20,000.00
Escuela de Gestión y Autodesarrollo Indígena	2	1	Ciencias Sociales	1	\$100,000.00
Centro de Estudios para el Arte y la Cultura	0	0	Ciencias Sociales	0	\$0.00
Áreas Centrales	0	3		0	\$2,802,800.00
Dirección General de Investigación y Posgrado	0	3		0	\$2,802,800.00
Total	239	34		208	\$33,433,471.48

Fuente: Dirección General de Investigación y Posgrado, UNACH.



Presupuesto

Gasto corriente, ingresos propios y otros ingresos por dependencias de administración central, 2021

DAC	Gasto corriente	Ingresos propios	Otros ingresos y beneficios varios
Oficina del Secretario General	\$ 1,365,200.00		
Junta de Consejo Universitario	\$ 885,900.00		
Dirección de Gestión Institucional	\$ 74,600.00		
Defensoría de los Derechos Universitarios	\$ 250,192.00		
Dirección de Asuntos Jurídicos	\$ 425,196.00		
Oficina del Secretario Académico	\$ 783,348.00		
Dirección de Servicios de Información (Biblioteca)	\$ 1,112,600.00		
Dirección de Servicios Generales	\$ 19,847,890.12		
Coordinación de Asuntos Académicos, Campus IV	\$ 9,691.90		
Coordinación de Comunicación Social, Campus IV	\$ 20,000.00		
Coordinación de Extensión SIRESU, Istmo-Costa y Soconusco	\$ 101,775.00		
Oficina de la Secretaría de Identidad y Responsabilidad Social Universitaria	\$ 1,172,900.00	\$ 25,936.80	
Dirección de Proyectos y Programas	\$ 551,084.00		
Dirección de Editorial	\$ 769,729.78	\$ 25,000.00	
Dirección de Planeación, Seguimiento y Evaluación (Nueva Creación de SIRESU)	\$ 170,000.00		
Dirección de Integración Universitaria	\$ 1,281,374.38	\$ 54,560.00	
Coordinación de Extensión SIRESU Altos y Meseta Comiteca	\$ 504,000.00		
Oficina de la Secretaría Administrativa	\$ 13,219,700.00		
Dirección de Programación y Presupuesto	\$ 549,900.00		
Dirección de Personal y Prestaciones Sociales	\$ 613,600.00		
Dirección de Sistemas de Información Administrativa	\$ 296,400.00		
Coordinación General de Relaciones Interinstitucionales	\$ 12,378,849.00	\$ 270,000.00	
Coordinación General de Universidad Virtual	\$ 1,451,284.00	\$ 857,110.00	\$ 492,430.00
Centro de Educación Continua y a Distancia	\$ 874,672.00		
Coordinación de Tecnologías de la Información	\$ 706,700.00		
Centro de Investigaciones con Visión para Mesoamérica	\$ 1,480,200.00	\$ 8,200.00	
Dirección General de Docencia y Servicios Escolares	\$ 498,903.00	\$ 1,574,945.33	
Dirección de Formación e Investigación Educativa	\$ 294,000.00	\$ 995,000.00	
Dirección de Gestión de la Calidad	\$ 315,000.00		
Dirección General de Planeación	\$ 1,336,000.00		\$ 631,614.95
Dirección de Planeación e Instrumentación	\$ 420,000.00		
Dirección de Evaluación Institucional	\$ 493,200.00		
Dirección General de Infraestructura y Servicios Generales	\$ 512,000.00		
Dirección de Infraestructura Universitaria	\$ 420,000.00		
Comité Permanente de Finanzas	\$ 837,200.00		
Coordinación General de Finanzas	\$ 3,461,908.32		
Dirección de Desarrollo Académico	\$ 1,337,889.60	\$ 1,000,000.00	
Oficina del C. Rector	\$ 4,749,000.00		
H. Junta de Gobierno	\$ 1,109,000.00		
Dirección de Comunicación Social	\$ 5,635,500.00		
Coordinación de Evaluación y Acreditación	\$ 241,500.00		
Dirección General de Investigación y Posgrado	\$ 1,889,020.00	\$ 2,153,586.80	
Coordinación para la Fiscalización	\$ 475,500.00		
Dirección para la Diversidad Cultural	\$ 100,000.00		
Dirección de Programas Académicos y Regiones Prioritarias	\$ 100,000.00		
Dirección de Transferencias Tecnológicas y Sustentabilidad	\$ 100,000.00		
Dirección para la Inclusión Social y Atención	\$ 100,000.00		
Oficina del Secretario para la Inclusión Social y Diversidad Cultural	\$ 412,000.00		
Dirección de desarrollo docente	\$ 327,513.00	\$ 563,622.57	
Dirección general de docencia y servicios escolares (septiembre-diciembre)	\$ 55,687.00		
Oficina del Abogado General	\$ 200,000.00		
Coordinación de Bienestar y Atención a la Comunidad Universitaria	\$ 300,000.00		
Total	\$86,617,607.10	\$6,964,338.93	\$1,124,044.95

Fuente: Dirección de Planeación e Instrumentación, UNACH.

Gasto corriente, ingresos propios y otros ingresos, 2021

DES / UA	Gasto corriente	Ingresos propios institucionales	Otros ingresos y beneficios varios
1401 Ciencias Agropecuarias	\$ 9,377,404.40	\$ 1,757,377.20	0
Facultad de Medicina Veterinaria y Zootecnia, Campus II	1,572,000.00	363,330.00	
Facultad de Medicina Veterinaria y Zootecnia, Campus II, Extensión Pichucalco	383,608.40	105,876.40	
Facultad de Ciencias Agrícolas, Campus IV	1,785,000.00	558,696.00	
Facultad de Ciencias Agronómicas, Campus V	1,532,384.00	49,200.00	
Facultad Maya de Estudios Agropecuarios	1,563,960.00	628,572.80	
Escuela de Estudios Agropecuarios Mezcalapa	759,656.00	14,400.00	
Escuela de Ciencias y Procesos Agropecuarios Industriales Istmo-Costa, Campus IX	551,656.00	37,302.00	
Centro de Estudios Etnoagropecuarios	518,048.00	0.00	
Coordinación de la Licenciatura en Caficultura	75,000.00	0.00	
Coordinación de la Licenciatura en Sistemas Costeros	636,092.00	0.00	
1402 Ciencias Administrativas y Contables	\$ 9,477,801.96	\$ 8,352,535.03	0
Facultad de Contaduría y Administración, Campus I	2,474,920.00	4,706,549.00	
Facultad de Negocios, Campus IV	1,470,000.00	1,446,459.40	
Facultad de Ciencias de la Administración, Campus IV	1,553,960.00	371,376.00	
Facultad de Ciencias Administrativas, Campus VIII	843,887.96	513,120.00	
Escuela de Contaduría y Administración, Campus VII	1,271,906.00	117,860.00	
Escuela de Ciencias Administrativas, Campus IX	464,000.00	36,312.00	
Escuela de Ciencias Administrativas Istmo-Costa, Campus IX	955,128.00	500,800.00	
Centro Universidad-Empresa Tuxtla	395,000.00	467,383.50	
Centro Universidad-Empresa Tapachula	49,000.00	192,675.13	
1403 Enseñanzas de las Lenguas	\$ 2,899,015.60	\$ 8,152,923.05	0
Facultad de Lenguas, Campus Tuxtla	480,000.00	4,808,672.05	
Escuela de Lenguas, Campus San Cristóbal de Las Casas	936,238.60	675,320.00	
Escuela de Lenguas, Campus Tapachula	1,482,777.00	2,668,931.00	
1404 Arquitectura e Ingeniería	\$ 2,200,000.00	\$ 3,133,654.24	\$ 137,931.04
Facultad de Arquitectura, Campus I	980,000.00	962,400.00	
Facultad de Ingeniería, Campus I	1,220,000.00	2,171,254.24	137,931.04
1405 Ciencias Sociales y Humanidades	\$ 3,950,472.00	\$ 1,875,584.00	0
Facultad de Ciencias Sociales, Campus III	1,445,000.00	101,200.00	
Facultad de Humanidades, Campus VI	1,440,656.00	1,558,784.00	
Escuela de Humanidades, Campus IV	596,280.00	171,600.00	
Escuela de Humanidades, Campus IX	468,536.00	44,000.00	
1406 Ciencias de la Salud	\$ 5,567,724.05	\$ 6,035,243.60	0
Facultad de Medicina Humana "Dr. Manuel Velasco Suárez", Campus II	1,732,016.00	4,393,900.00	
Facultad de Medicina Humana "Dr. Manuel Velasco Suárez", Campus IV	1,162,355.05	0.00	
Facultad de Ciencias Químicas, Campus IV	2,024,500.00	1,066,291.60	
Escuela de Ciencias Químicas	648,853.00	575,052.00	
Centro de Estudios sobre la Universidad	0.00	0.00	
Centro de Estudios sobre la Universidad Tapachula	0.00	0.00	
1407 Ciencias Naturales y Exactas	\$ 1,887,723.00	\$ 653,851.95	0
Instituto de Biociencias	1,377,243.00	105,051.95	
Facultad de Ciencias en Física y Matemáticas	510,480.00	548,800.00	
1408 Ciencias Jurídicas y Gestión Pública	\$ 4,154,621.44	\$ 5,682,026.00	0
Instituto de Investigaciones Jurídicas	626,088.00	1,735,912.00	
Facultad de Derecho, Campus III	953,000.00	1,544,200.00	
Facultad de Derecho, Campus III Extensión Palenque	0.00	26,000.00	
Facultad de Derecho, Campus III Extensión Tapachula	779,856.00	270,800.00	
Centro de Estudios para el Desarrollo Municipal y Políticas Públicas	1,367,677.44	1,840,000.00	
Centro de Estudios para la Construcción de la Ciudadanía y la Seguridad	428,000.00	265,114.00	
1409 Sociedad e Interculturalidad	\$ 2,276,795.72	\$ 131,400.00	0
Instituto de Estudios Indígenas	595,000.00	42,000.00	
Escuela de Gestión y Autodesarrollo Indígena	466,152.00	0.00	
Centro de Estudios para el Arte y la Cultura	1,215,643.72	89,400.00	
Sin DES	\$ 1,018,777.65	\$ -	0
Centro Mesoamericano de Física Teórica	1,018,777.65	0.00	
Total	\$42,810,335.82	\$35,774,595.07	\$137,931.04

Fuente: Dirección de Planeación e Instrumentación, UNACH.

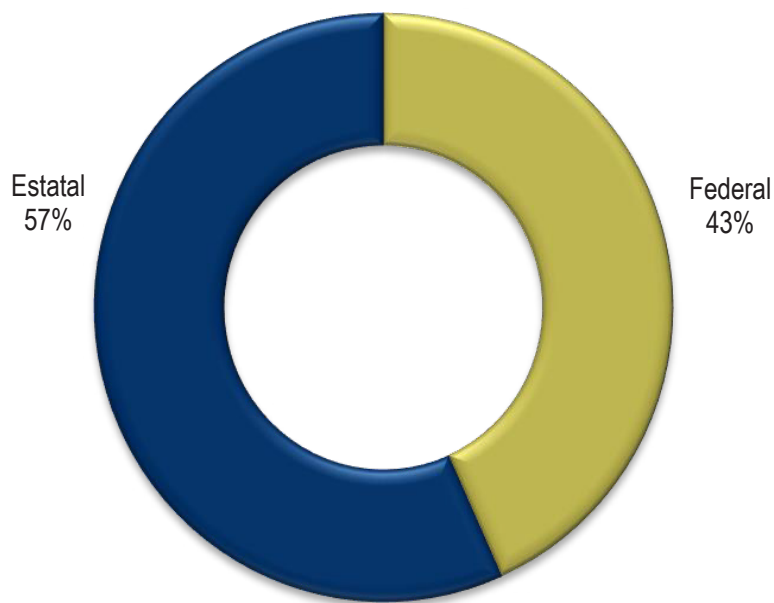
Ingresos extraordinarios, 2021

DES / UA	Fondo de Aportaciones Múltiples		PROEXES 2020-2021 *
	Monto	Monto	Monto
1401 Ciencias Agropecuarias	\$ 16,900,000.00	\$	1,550,848.00
Facultad de Medicina Veterinaria y Zootecnia, Campus II	900,000.00		
Facultad de Medicina Veterinaria y Zootecnia, Campus II, Extensión Pichucalco			
Facultad de Ciencias Agrícolas, Campus IV			
Facultad de Ciencias Agronómicas, Campus V			1,550,848.00
Facultad Maya de Estudios Agropecuarios	500,000.00		
Escuela de Estudios Agropecuarios Mezcalapa			
Escuela de Ciencias y Procesos Agropecuarios Industriales Istmo-Costa, Campus IX	2,000,000.00		
Centro de Estudios Etnoagropecuarios			
Coordinación de la Licenciatura en Caficultura	13,000,000.00		
Coordinación de la Licenciatura en Sistemas Costeros	500,000.00		
1402 Ciencias Administrativas y Contables	\$ 3,625,265.38	\$	1,255,093.43
Facultad de Contaduría y Administración, Campus I	525,000.00		
Facultad de Negocios, Campus IV	650,000.00		1,255,093.43
Facultad de Ciencias de la Administración, Campus IV	525,000.00		
Facultad de Ciencias Administrativas, Campus VIII	525,000.00		
Escuela de Contaduría y Administración, Campus VII			
Escuela de Ciencias Administrativas, Campus IX	1,400,265.38		
Escuela de Ciencias Administrativas Istmo-Costa, Campus IX			
Centro Universidad-Empresa Tuxtla			
Centro Universidad-Empresa Tapachula			
1403 Enseñanzas de las Lenguas	\$ 525,000.00	\$	-
Facultad de Lenguas, Campus Tuxtla			
Escuela de Lenguas, Campus San Cristóbal de Las Casas	525,000.00		
Escuela de Lenguas, Campus Tapachula			
1404 Arquitectura e Ingeniería	\$ -	\$	11,830,801.35
Facultad de Arquitectura, Campus I			
Facultad de Ingeniería, Campus I			11,830,801.35
1405 Ciencias Sociales y Humanidades	\$ 1,575,000.00	\$	-
Facultad de Ciencias Sociales, Campus III	525,000.00		
Facultad de Humanidades, Campus VI			
Escuela de Humanidades, Campus IV	525,000.00		
Escuela de Humanidades, Campus IX	525,000.00		
1406 Ciencias de la Salud	\$ 925,000.00	\$	2,107,425.90
Facultad de Medicina Humana "Dr. Manuel Velasco Suárez", Campus II	925,000.00		
Facultad de Medicina Humana "Dr. Manuel Velasco Suárez", Campus IV			2,107,425.90
Facultad de Ciencias Químicas, Campus IV			
Escuela de Ciencias Químicas			
Centro de Estudios sobre la Universidad			
Centro de Estudios sobre la Universidad Tapachula			
1407 Ciencias Naturales y Exactas	\$ -	\$	-
Instituto de Biociencias			
Facultad de Ciencias en Física y Matemáticas			
1408 Ciencias Jurídicas y Gestión Pública	\$ 525,000.00	\$	-
Instituto de Investigaciones Jurídicas			
Facultad de Derecho, Campus III	525,000.00		
Facultad de Derecho, Campus III, Extensión Palenque			
Facultad de Derecho, Campus III, Extensión Tapachula			
Centro de Estudios para el Desarrollo Municipal y Políticas Públicas			
Centro de Estudios para la Construcción de la Ciudadanía y la Seguridad			
1624 Sociedad e Interculturalidad	\$ -	\$	-
Instituto de Estudios Indígenas			
Escuela de Gestión y Autodesarrollo Indígena			
Centro de Estudios para el Arte y la Cultura			
Sin DES	\$ -	\$	1,149,500.00
Centro Mesoamericano de Física Teórica			
Facultad de Ciencias en Física y Matemáticas			1,149,500.00
Total	\$ 24,075,265.38	\$	17,893,668.68

Fuente: Dirección de Planeación e Instrumentación, UNACH.

Integración del subsidio federal y estatal, 2021

Tipo de ingreso	Federal	Estatal	Total
Ordinario	\$1,135,378,682.00	\$588,783,007.33	\$1,724,161,689.33
Extraordinario	\$27,020,578.07	\$933,783,615.86	\$960,804,193.93
Total	\$1,162,399,260.07	\$1,522,566,623.19	\$2,684,965,883.26

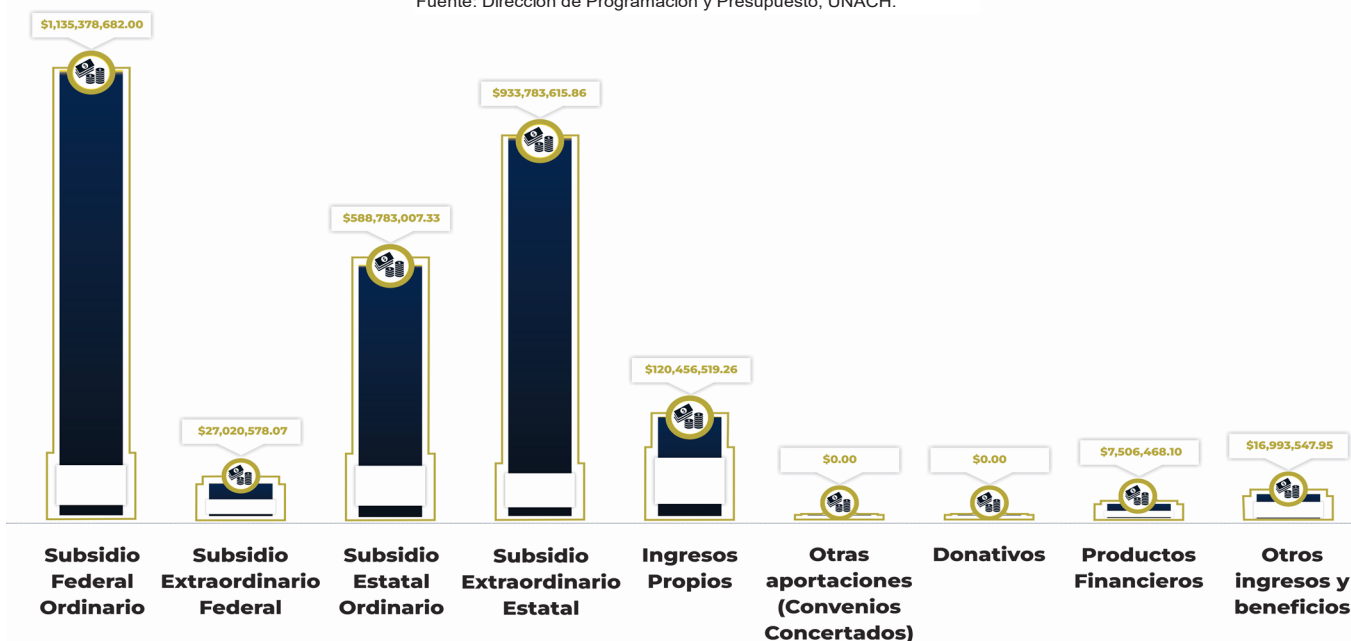


Fuente: Dirección de Programación y Presupuesto, UNACH.

Ingresos por fuentes de financiamiento, 2021

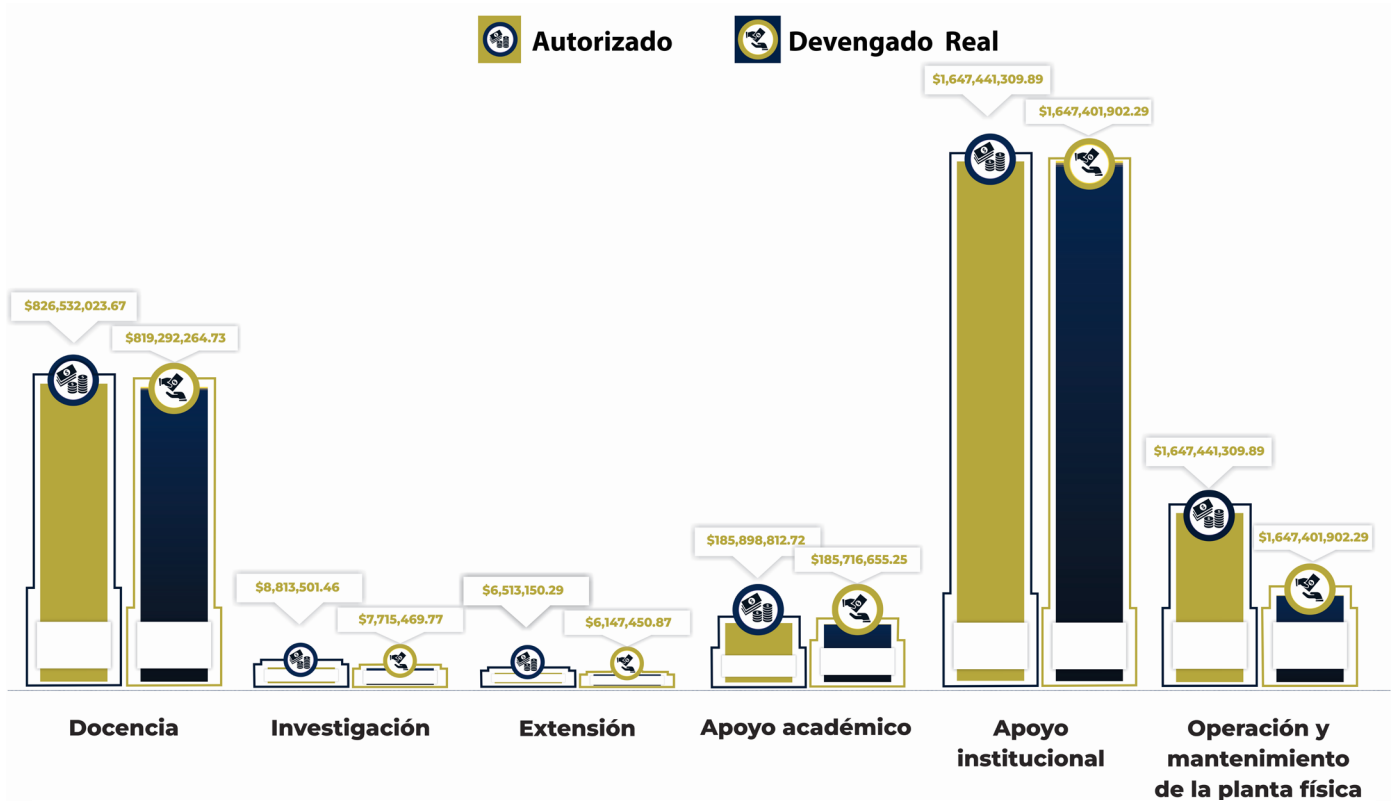
Concepto	Monto
Subsidio Federal Ordinario	\$1,135,378,682.00
Subsidio Extraordinario Federal	27,020,578.07
Fondo de Aportaciones Múltiples	24,600,265.38
Subsidio Federal Extraordinario U006 (Retorno a Clases)	620,312.69
Subsidio Estatal Ordinario	588,783,007.33
Subsidio Estatal Ordinario	501,732,272.00
Subsidio Estatal Ordinario (CSS)	61,110,735.33
Subsidio Estatal Ordinario (GOSYC)	25,940,000.00
Subsidio Extraordinario Estatal	933,783,615.86
Cuota de Seguridad Social	37,343,950.10
Fondo de Apoyo para Saneamiento Financiero	40,000,000.00
Fondo para Ahorro Solidario Fovissste y Vivienda 5% Fovissste	86,152,937.57
Gastos de Orden Social y Cultural	19,916,184.00
Impuesto Sobre la Renta 2019-2020	693,626,407.00
Cuotas y Aportaciones de Seguridad Social (ISSSTE)	56,744,137.19
Ingresos Propios	120,456,519.26
Otras aportaciones (Convenios Concertados)	0.00
Donativos	0.00
Productos Financieros	7,506,468.10
Otros ingresos y Beneficios Varios	16,993,547.95
Total	\$2,829,922,418.57

Fuente: Dirección de Programación y Presupuesto, UNACH.



Presupuesto autorizado y devengado, 2021

Función	Presupuesto autorizado y devengado, 2021			
	Autorizado	Devengado Real	Estimado	Total
Docencia	\$826,532,023.67	\$819,292,264.73	-	\$819,292,264.73
Investigación	8,813,501.46	7,715,469.77	-	7,715,469.77
Extensión	6,513,150.29	6,147,450.87	-	6,147,450.87
Apoyo académico	185,898,812.72	185,716,655.25	-	185,716,655.25
Apoyo institucion	1,647,441,309.89	1,647,401,902.29	-	1,647,401,902.29
Operación y mantenimiento de la planta física	154,723,620.54	92,801,374.21	-	92,801,374.21
Total	\$2,829,922,418.57	\$2,759,075,117.12	\$0.00	\$2,759,075,117.12



Fuente: Dirección de Programación y Presupuesto, UNACH.



Derechos de Autor

Derechos de Autor, 2021

Atendidos/as	Interno	Externo	Total
Usuarios	11	2	13
Obras en trámite	4	2	6
Obras ingresadas INDAUTOR	0	1	1
Certificados Otorgados	0	0	0
Total	15	5	20

Derechos de Autor

Obras ingresadas por rama	Interno	Externo	Total
Programas de cómputo	0	0	0
Literaria	0	1	1
Dibujo	0	0	0
Base de datos	0	0	0
Audiovisual	0	0	0
Total	0	1	1

Propiedad Industrial

	Interno	Externo	Total
Solicitudes atendidas CePat	6	2	8
En trámite CePat	6	2	8
En trámite IMPI	6	2	8
Otorgamiento IMPI	6	0	6
Total	24	6	30

Fuente: Centro de Estudios sobre la Universidad, UNACH.



Glosario de Términos

Glosario de términos

Acervo Bibliográfico Institucional

Total de obras bibliográficas registradas en el SIBI.

Anuario

Publicación que aparece de manera anual con información de utilidad para profesionales y especialistas de diferentes sectores. Por lo general, los anuarios incluyen estadísticas, datos que pueden contribuir al desarrollo de una actividad o a la realización de un análisis o estudio.

Estudiante Aceptado/a

Es la persona seleccionada, mediante los procedimientos que dictan las normas universitarias y matriculadas en cualquier nivel o modalidad de estudios que la Universidad imparte.

Estudiante Irregular

Es la persona que, inscrita en un ciclo escolar universitario, adeuda asignaturas de los períodos escolares anteriores, situación que impedirá terminar el plan de estudios en el tiempo fijado por el plan de estudios.

Estudiante Regular

Es la persona que, inscrita en cualquier ciclo escolar de los estudios universitarios, se encuentra cursando todas las asignaturas que le corresponden y ha aprobado todas las materias anteriores, suponiéndose la realización del total del plan de estudios en el tiempo establecido.

Estudiante de Tronco Común

Es la persona inscrita y matriculada en asignaturas comunes a dos o más planes de estudio, para optar posteriormente por alguno de estos.

ANUIES

Asociación Nacional de Universidades e Instituciones de Educación Superior.

Área de Conocimiento

Agrupamiento de carreras o especialidades en consideración de la afinidad de los objetos de conocimiento. Se considera la clasificación de ANUIES, es decir, 1. Ciencias Agropecuarias, 2. Ciencias de la Salud, 3. Ciencias Naturales y Exactas, 4. Ciencias Sociales y Administrativas, 5. Educación y Humanidades y 6. Ingeniería y Tecnología. En este documento y para efecto de un mejor análisis se desagregó el área 4, en Ciencias Sociales y Ciencias Administrativas.

Área de Conocimiento (Investigación)

Agrupamiento de especialidades en consideración de la afinidad de los objetos de conocimiento.

Aspirante

Persona que pretende ingresar a cursar los niveles educativos que la Universidad ofrece, previo cumplimiento de los requisitos académico-administrativos.

Beca

Apoyo económico que se otorga, previa satisfacción de ciertos requisitos para realizar estudios y/o investigaciones.

Beneficiario/a

Persona o institución a la cual se le transfiere un bien o determinadas facultades sobre un activo. Esto, en base a un documento con sustento legal.

Categoría Académica

Clasificación del personal académico con base en responsabilidades, grado de preparación, antigüedad, número de horas de servicio, etc. Las categorías aquí presentadas son las reconocidas en los documentos normativos internos.

CEAN

Centro de Análisis e Información Estratégica para el Desarrollo Regional.

CECOCISE

Centro de Estudios para la Construcción de Ciudadanía y la Seguridad.

CEDES

Centro de Estudios para el Desarrollo Municipal y Políticas Públicas.

CGI

Coordinación General de Innovación

CEMAFIT

Centro Mesoamericano de Física Teórica.

Centro

Entidad académica orientada a la función docente que imparte al menos un programa educativo.

CePat Centro de Patentamiento

CESU

Centro de Estudios Sobre la Universidad

CEUNACH

Centro de Estudios para el Arte y la Cultura.

CEUNE

Centro Universidad-Empresa.

CIM

Centro de Investigaciones con visión para Mesoamérica

CONACYT

Consejo Nacional de Ciencia y Tecnología.

Convenios de Colaboración

Acuerdos signados de apoyo mutuo establecido entre dos o más instituciones de un mismo o diferente estado o país, para el logro de sus propios fines.

Coordinación

Dependencia académica orientada a la función docente que imparte al menos un programa educativo.

Cuerpos Académicos (CA)

Son grupos de profesores de tiempo completo que comparten una o varias Líneas de Generación o Aplicación del Conocimiento (LGAC) (investigación o estudios) en temas disciplinares o multidisciplinares y un conjunto de objetivos y metas académicas.

CUMEX

Consortio de Universidades Mexicanas es una organización independiente integrada por 31 universidades e instituciones de educación superior públicas en México, con un enfoque común que es la educación de calidad en el país, con una alta competitividad académica.

Curso de Inducción

Curso calificado por las autoridades académicas universitarias elaborado con los parámetros emitidos en el ámbito de educación superior en el país, el cual tiene por objeto definir el perfil de los aspirantes y servir como mecanismo de selección.

DAC

Dependencias de Administración Central.

Dato

Un dato es la representación de una variable que puede ser cuantitativa o cualitativa, indican un valor que se le asigna a las cosas. Los datos son información.

Departamento de Lenguas

Tiene la misión de facilitar la adquisición de capacidades profesionales internacionales en los alumnos/as de las diferentes áreas de la universidad, mediante la enseñanza de las lenguas extranjeras.

Dependencias de Educación Superior (DES)

Conjunto de departamentos, escuelas, facultades, institutos, centros y/o unidades académicas de la Universidad, con afinidad temática o disciplinaria, que se asocian para el óptimo uso de recursos humanos y materiales, los cuales pueden o no corresponder a una dependencia de la Universidad

DGEU

Dirección General de Extensión Universitaria.

DGIP

Dirección General de Investigación y Posgrado.

DGP

Dirección General de Planeación.

DGESUI

Dirección General de Educación Superior Universitaria e Intercultural.

Difusión de la Cultura y Extensión de los Servicios

Función sustantiva de las instituciones de educación superior, cuyo fin es hacer participar de los beneficios de la educación a todos los sectores de la sociedad, para lograr su integración, identificación y superación.

Docencia

Función sustantiva de las instituciones de educación superior en la que se imparten conocimientos, desarrollan aptitudes y establecen hábitos; se forma, instruye y capacita a los alumnos/as y evalúan procesos y resultados.

Doctorado

Nivel de estudio de posgrado que forma personal capacitado para participar en la investigación, la docencia y el desarrollo del conocimiento en forma original e innovadora, apto para mejorar y dirigir investigaciones. Otorga grado académico de doctor.

Egresado/a

Estudiante que ha cursado y aprobado el total de créditos y/o asignaturas del plan de estudios correspondiente.

EGAI

Escuela de Gestión y Autodesarrollo Indígena.

Escuela

Dependencia académica que imparte estudios de licenciatura.

Especialidad

Nivel de estudio de posgrado que forma personal en áreas determinadas del conocimiento científico, humanístico y tecnológico, profundizando en aspectos particulares y concretos de estos. Otorga diploma de especialización.

Estadística

Consiste en métodos, procedimientos y fórmulas que permiten recolectar información para luego analizarla y extraer de ella conclusiones relevantes.

Estancias Infantiles

Es un espacio dedicado al cuidado y atención infantil operada por la institución cuenta con asistentes de acuerdo al número de niñas y niños que se atienden. Éstas se encuentran abiertas a los alumnos/as de la Universidad.

Examen Profesional

Réplica oral del trabajo recepcional que practica el egresado al cubrir todos los requisitos que la legislación señala para obtener grado universitario.

Facultad

Dependencia académica que imparte estudios de licenciatura y/o posgrado.

Fuentes de Financiamiento

Origen de los recursos económicos que se obtienen para el desarrollo de las funciones sustantivas y adjetivas de la Institución.

Gasto Corriente

Erogaciones correspondientes a los gastos de operación como sueldos y prestaciones del personal al servicio de Universidad, la adquisición de servicios, insumos y materiales, y a la realización de gastos diversos necesarios para la operación y cumplimiento de los fines de las entidades académicas y dependencias.

Género

Conjunto de características sociales, culturales, políticas, psicológicas, jurídicas y económicas que la sociedad asigna a las personas de forma diferenciada como propias de hombres y mujeres.

Gestión de la Calidad

Conjunto de condiciones que permiten asegurar la mejora continua de los procedimientos, procesos, actividades y manejo de recursos institucionales, con la finalidad de controlar, prevenir y eliminar cualquier tipo de deficiencia en la presentación o producción de los bienes y servicios que dan a sus clientes o usuarios, con el propósito de proporcionar la máxima satisfacción con la mayor eficacia y eficiencia.

Grado Académico

Documento otorgado por la Institución a los alumnos/as que han cumplido satisfactoriamente los requisitos académicos establecidos en el plan de estudios correspondiente.

Graduado/a

Persona que ha cumplido todos los requisitos académicos y administrativos correspondientes a un plan de estudios.

IBC

Instituto de Biociencias.

IJJ

Instituto de Investigaciones Jurídicas

IMDAUTOR

Instituto Nacional del Derecho de Autor

IEI

Instituto de Estudios Indígenas.

IMPI

Instituto Mexicano de la Propiedad Industrial

IMSS

Instituto Mexicano del Seguro Social.

Ingresos Propios

Ingresos que una institución de educación superior percibe por los servicios que presta, por donativos de particulares, por cuotas de inscripción y de exámenes, por organización de actos académicos o por explotación de su patrimonio.

Instituto

Dependencia de investigación que forma parte de una institución de educación superior. También se les llama así a las instituciones dedicadas a la formación científica y tecnológica.

Investigación

Función sustantiva de las instituciones de la educación superior, que tiene como finalidad la generación de nuevos conocimientos teóricos y prácticos o a la comprobación o demostración de los ya existentes.

LAGC

Líneas de Aplicación y Generación del Conocimiento.

Licenciatura

Primer grado de la educación superior, en el que se capacita al alumno/a para el ejercicio de una profesión; su antecedente obligatorio es el bachillerato o equivalente.

Maestría

Modalidad de estudio de posgrado que forma personal en aspectos de investigación, de docencia y de extensión, de una disciplina o área determinada; implica el dominio del área, desarrollo innovador, análisis, adaptación e incorporación a la práctica de los avances del ejercicio profesional. Otorga grado académico de Maestro.

Matrícula

Registro oficial único que se otorga a los estudiantes en el momento de ingresar a la Institución. El conjunto de alumnos/as matriculados constituye la población base de la Universidad.

Movilidad Académica

Posibilidad de realizar cualquiera de las actividades académicas en otro programa o institución con reconocimiento o asignación de crédito en el programa de origen. Es conveniente promover la movilidad del alumno/a durante sus estudios, mediante transferencias entre programas e instituciones.

Modalidad Escolarizada

Es el conjunto de servicios educativos que se imparten en las instituciones de educación superior, caracterizada por la existencia de coincidencias espaciales y temporales entre quienes participan en un programa académico y la institución que lo ofrecen para recibir formación académica de manera sistemática como parte de un plan de estudio.

Modalidad No Escolarizada

Es el proceso de construcción de saberes autónomo, flexible o rígido, según un plan de estudios, caracterizado por la coincidencia temporal entre quienes participan en un programa académico y la institución que lo ofrece, que puede llevarse a cabo a través de una plataforma tecnológica educativa, medios electrónicos u otros recursos didácticos para la formación a distancia.

Nivel Académico

Grado máximo de estudios comprobados.

Oferta Educativa

Opciones de formación o estudios ofrecidos por la Institución en las respectivas dependencias académicas.

PE

Programas de estudios

Personal Académico

Individuo que se dedica al desarrollo de actividades sustantivas universitarias de docencia, investigación, difusión y extensión.

Población Escolar de Lenguas

Total de estudiantes inscritos en cualquiera de las modalidades de enseñanza de idiomas de la Universidad.

Población Escolar de Primer Ingreso

Total de estudiantes que inician estudios y se inscriben por primera vez a la Institución, en alguno de los niveles educativos.

Población Escolar de Reingreso

Conjunto de estudiantes que se inscriben a los ciclos escolares posteriores al primero, para continuar cursando asignaturas del plan de estudios correspondiente.

Posgrado

Fase posterior a la licenciatura, en que el profesionista profundiza, amplía, investiga e innova el conocimiento de un campo disciplinario de alto nivel (especialidad, maestría y doctorado).

Prestador de Servicio Social

Es el estudiante que, habiendo cursado al menos el 70% de los créditos del plan de estudios de una licenciatura, se incorpora a realizar actividades no escolarizadas en un programa de beneficio social.

Préstamo Externo

Servicio al usuario, de material del SBI, para utilizarse fuera del recinto bibliotecario, por un tiempo definido.

Préstamo Interbibliotecario

Servicio de material del SBI hacia otra institución o viceversa, previo convenio de colaboración interinstitucional.

Préstamo Interno

Servicio al usuario, del material y equipo del SBI, en las instalaciones de una biblioteca.

Presupuesto Asignado

Gastos autorizados por Gobierno Federal y Estatal, necesarios para el desarrollo de las funciones universitarias, en un período determinado.

Presupuesto Ejercido

Gasto del presupuesto autorizado en el desarrollo de las funciones universitarias, en un período determinado.

PRODEP

Programa para el Desarrollo Profesional Docente de Tipo Superior.

Profesor de Asignatura

Docente que presta sus servicios a la Universidad, con cierto número de horas, para la impartición de materias específicas.

Profesor de Medio Tiempo (PMT)

Docente que presta servicios a la Institución desempeñando funciones sustantivas por 20 hrs, con labores frente a grupo y descarga académica para actividades propias de su cargo.

Programa de Calidad

Programa educativo que ha sido evaluado por unos o varios organismos externos, y cumple con los criterios establecidos en un marco conceptual o referente de manera que puede asegurarse la comunidad la competencia de sus egresados. Glosario de Términos de la Subsecretaría de Educación Superior programa de desarrollo del personal académico a través de estudios de posgrado Tiene por objetivo mejorar el nivel académico.

Programa Educativo (PE)

Conjunto estructurado de elementos que interactúan entre sí con el objeto de formar egresados con el perfil establecido.

Programa Nacional de Posgrados de Calidad (PNPC)

Este programa, administrado por el CONACYT, implica un reconocimiento público a la calidad de los posgrados con base en un proceso de evaluación y seguimiento. Opera en dos vertientes: 1) el Padrón Nacional de Posgrado (PNP), con dos niveles: a) programas de Competencia internacional, b) programas Consolidados; y 2) el Programa de Fomento a la Calidad (PFC), con dos niveles: a) programas En desarrollo, b) programas de Reciente creación.

PTC

Profesor de tiempo completo, docente que dedica tiempo exclusivo a la Universidad, en el desempeño de las funciones sustantivas (40 Hrs. a la semana).

Sector Interno

Modalidad en la cual el alumno/a cumple con su servicio social dentro de la propia Institución.

Sector Externo

Modalidad del servicio social en la cual el alumno/a concurre a dependencias públicas o privadas, que no pertenecen a la Institución.

SEI

Sistema Estatal de Investigadores.

SEP

Secretaría de Educación Pública.

SES

Subsecretaría de Educación Superior.

SIGI

Sistema de Gestión Integrado.

SIBI-UNACH

Sistema de Bibliotecas de la Universidad Autónoma de Chiapas.

SIINV-UNACH

Sistema Institucional de Investigación de la Universidad Autónoma de Chiapas.

SiPIT

Sistema del Programa Institucional de Tutoría.

SIRESU

Secretaría de Identidad y Responsabilidad Social Universitaria.

SNI

Sistema Nacional de Investigadores.

Subsidio Estatal

Recursos económicos aportados a la Institución por el Gobierno Estatal.

Subsidio Federal

Recursos económicos aportados a la Institución por el Gobierno Federal.

Título Bibliográfico

Nominación individual de una obra.

Tutorado

Estudiante que tiene asignado un tutor académico o un profesor/a tutor/a.

Tutoría

Forma de relación pedagógica que se establece mediante diversas actividades entre un profesor (docente-tutor) y el estudiante que se le asigne (tutorado). Es un proceso dinámico institucional de acciones sistemáticas que complementa a la docencia, ofrece atención en forma personalizada a los estudiantes para contribuir a su formación integral y mejorar la calidad educativa.

UA

Unidades Académicas, se define a las facultades, escuelas, centros e institutos orientada a la función docente que imparten uno o unos programas educativos.

UASU

Unidad de Atención a la Salud Universitaria

UNACH

Universidad Autónoma de Chiapas.

UVD

Unidades de Vinculación Docente concebidas como instrumentos de aprendizaje flexibles, que permiten adaptar los contenidos temáticos de los planes de estudio a las problemáticas del desarrollo económico, social y cultural; enriqueciendo las currícula, impactando en los fenómenos sociales y dinamizando las funciones sustantivas de la universidad: docencia, investigación y extensión.

UPE

Universidades Públicas Estatales.

Usuario

Individuo que hace uso de las instalaciones y material de préstamo en el SIBI.





Anuario Estadístico 2021 se terminó de elaborar en mayo de 2022, en la Dirección General de Planeación



**“POR LA CONCIENCIA
DE LA NECESIDAD
DE SERVIR”**