



**UNIVERSIDAD AUTÓNOMA DE CHIAPAS**

---



UNIVERSIDAD  
PARA EL DESARROLLO  
2006-2010

# **ANUARIO ESTADÍSTICO 2006**

*Universidad para el Desarrollo*

Mtro. Ángel René Estrada Arévalo  
**Rector**

**D.R. © UNIVERSIDAD AUTÓNOMA DE CHIAPAS**

Colina Universitaria

Bld. Belisario Domínguez km. 1081

Tuxtla Gutiérrez, Chiapas

## **DIRECTORIO**

Mtro. Ángel René Estrada Arévalo  
**Rector**

Mtro. Hugo Armando Aguilar Aguilar  
**Secretario General**

Mtro. Carlos Eugenio Ruiz Hernández  
**Secretario Académico**

C.P. Juan Guillermo Gutiérrez  
**Secretario Administrativo**

Dr. Roberto Villers Aispuro  
**Director General de Planeación**

Dr. Fernando Álvarez Simán  
**Director General de Extensión**

Mtro. Lorenzo Franco Escamiroso Montalvo  
**Director General de Investigación y Posgrado**

C.P. María Lidia Pascacio Ordóñez  
**Coordinadora General de Finanzas**



# **Anuario Estadístico 2006**

## **Coordinación General**

Dr. Roberto Villers Aispuro

## **Coordinación**

Mtro. Lisandro Montesinos Salazar  
Mtro. Octavio Grajales Castillejos

## **Equipo de Trabajo**

LAE. Concepción Gordillo Trujillo  
C.P. Silvia Guillén Jiménez

## **Colaboradores**

Mtra. Karla Bonifaz Gálvez

## **Composición y formación de interiores**

Marisol Estrada Morales  
Víctor M. Villalobos H.

## **Cuidado editorial**

C.P. José Manuel Villar Pérez



# ÍNDICE

Presentación .....	9
Oferta Educativa .....	11
Alumnos .....	21
Aspirantes y Aceptados .....	21
Población Escolar de Licenciatura .....	39
Población Escolar de Posgrado .....	57
Población Escolar de los Departamentos de Lenguas .....	63
Egresados de Licenciatura .....	73
Egresados de Posgrado .....	83
Titulados .....	87
Graduados de Posgrado .....	97
Servicio Social .....	101
Académicos .....	111
Por Tiempo de Dedicación .....	111
Por Categoría .....	119
Por Nivel de Estudios .....	129
Por Antigüedad .....	139
Formación .....	147
Cuerpos Académicos .....	148
Perfiles PROMEP .....	149
Investigación .....	151
Extensión .....	159

Biblioteca .....	165
Infraestructura Física.....	173
Personal Administrativo .....	179
Infraestructura Tecnológica.....	183
Presupuesto .....	191
Resumen de Escuelas y Facultades .....	197
Facultad de Contaduría y Administración .....	199
Facultad de Ingeniería .....	205
Facultad de Arquitectura .....	211
Facultad de Medicina Humana .....	217
Facultad de Medicina Veterinaria y Zootecnia .....	223
Facultad de Derecho .....	229
Facultad de Ciencias Sociales .....	235
Facultad de Contaduría Pública .....	241
Facultad de Ciencias de la Administración .....	247
Facultad de Ciencias Químicas .....	253
Facultad de Ciencias Agrícolas .....	259
Facultad de Ciencias Agronómicas .....	265
Facultad de Humanidades .....	271
Escuela de Contaduría y Administración (Pichucalco) .....	277
Escuela de Ciencias Administrativas (Comitán) .....	283
Escuela de Ciencias Administrativas (Tonalá) .....	289
Escuela de Ciencias Administrativas (Arriaga) .....	295
Escuela de Lenguas (Tuxtla) .....	301
Escuela de Lenguas (San Cristóbal) .....	307
Escuela de Lenguas (Tapachula).....	313
Glosario .....	319



## Presentación

*La Ley Orgánica de la Universidad Autónoma de Chiapas en su Capítulo XIII, Artículo 45, establece que las funciones de docencia, investigación y extensión deberán sustentarse en la planeación; es por ello que la Dirección General de Planeación a través del Departamento de Estadística, recopila, clasifica, sistematiza, integra y pública los datos generados en ambos semestres del año correspondiente, en los Anuarios Estadísticos de la Universidad.*

*Esta Administración, está convencida que la información estadística es de vital importancia para lograr la adecuada planeación de esta máxima casa de estudios, así se ha manifestado en el Proyecto Académico 2006-2010, en donde se establece que la planeación será estratégica; asumida ésta como un proceso racional, sistemático e intencional que apoyará permanentemente la toma de decisiones; la cual estará orientada hacia la transformación de las realidades universitarias con nuevas visiones y propuestas de desarrollo externo e interno, sustentadas programática y presupuestadamente en los seis programas universitarios, así como en los proyectos especiales que integran este Proyecto de Universidad para el Desarrollo.*

*En este sentido el Anuario Estadístico 2006, será un insumo de gran importancia para la alimentación del Sistema Institucional de Información, ya éste tiene como objetivo organizar, normar y difundir la información estadística institucional; a través de un esquema de bases de datos distribuidas que permita captarla con oportunidad y confiabilidad desde fuentes únicas, para usarla como soporte a la docencia, investigación y extensión; para atender los requerimientos externos de información (de acuerdo con la Ley de Transparencia y Acceso a la Información Pública) y como un insumo para la planeación, evaluación y la toma de decisiones. Además, de ser una herramienta indispensable para la elaboración de nuevos proyectos universitarios, los de largo plazo proyectados hacia el año 2018 que orienta en lo fundamental y los de corto plazo que permitirán hacer y construir en un horizonte próximo del 2010.*

*Esta publicación está integrada en once grandes apartados, entre los cuales se desarrollan los concernientes a oferta educativa, la situación académica de los alumnos, nivel de estudios de los académicos, investigación realizadas por fuente de financiamiento, actividades de extensión y difusión de los servicios, desarrollo bibliotecario, infraestructura física, personal administrativo por tipo de contratación, infraestructura tecnológica, y el presupuesto universitario; además se incluye al final un resumen de escuelas y facultades.*

*Estas precisiones de los datos aquí presentados, tienen el propósito de agilizar la lectura y el análisis de los mismos, permitiendo con ello realizar seguimientos y evaluaciones de las acciones emprendidas por la universidad en el transcurso de cada año.*

Dr. Ángel René Estrada Arevalo

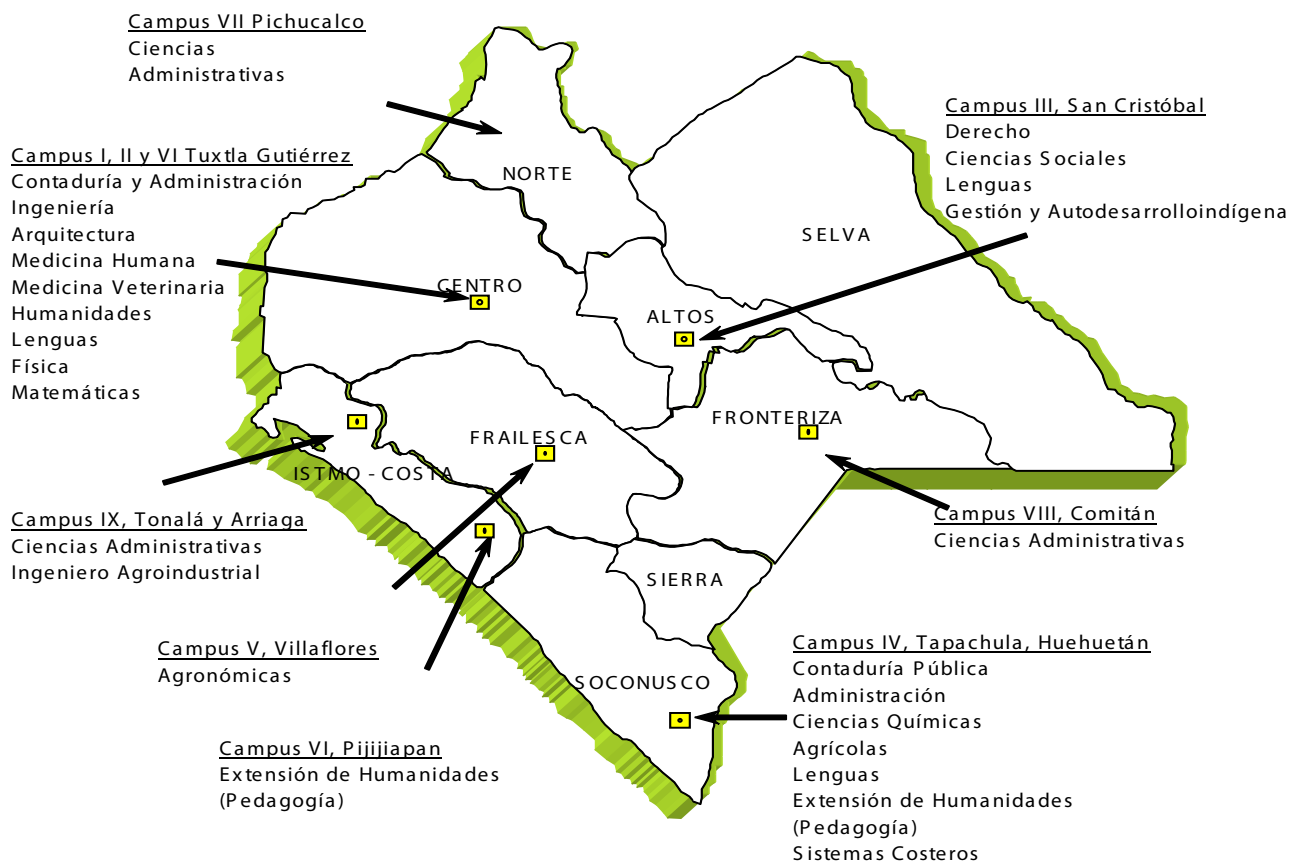
**Rector**



Oferta educativa



## Ubicación geográfica de los campus

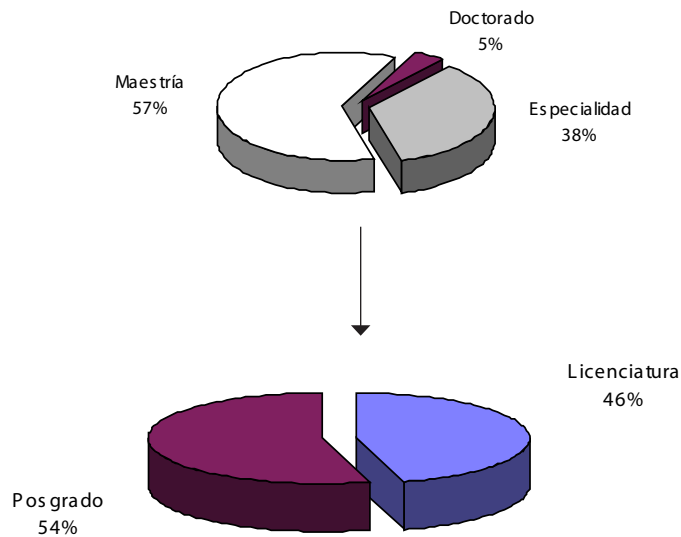




**Oferta educativa por nivel  
2006**

Nivel	Programas
Licenciatura	46
Posgrado	
Especialidad	17
Maestría	30
Doctorado	2
<b>Total</b>	<b>95</b>

**Oferta educativa**



**Fuente:** Secretaría Académica, UNACH.

**Oferta educativa de nivel licenciatura por campus, escuela y facultad  
2006**

Campus	Escuela / Facultad Carrera	Duración
I	<b>Facultad de Contaduría y Administración</b>	
	Administración	10 Semestres
	Contaduría	10 Semestres
	Gestión Turística Ingería en Sistemas Computacionales	10 Semestres 9 Semestres
I	<b>Facultad de Ingeniería</b>	
	Ingeniería Civil	10 Semestres
	Matemáticas Física	10 Semestres 10 Semestres
I	<b>Facultad de Arquitectura</b>	
	Arquitectura	10 Semestres
II	<b>Facultad de Medicina Humana</b>	
	Médico Cirujano	12 Módulos
II	<b>Facultad de Medicina Veterinaria y Zootecnia</b>	
	Medicina Veterinaria y Zootecnia	10 Módulos
III	<b>Facultad de Derecho</b>	
	Derecho	5 Años
III	<b>Facultad de Ciencias Sociales</b>	
	Antropología Social	9 Semestres
	Economía	10 Semestres
	Historia Sociología	9 Semestres 10 Semestres
IV	<b>Facultad de Contaduría Pública</b>	
	Contaduría Ingeniería en Sistemas Computacionales	10 Semestres 9 Semestres
IV	<b>Facultad de Ciencias de la Administración</b>	
	Administración de Agronegocios	10 Semestres
	Administración	10 Semestres
	Comercio Internacional Gestión Turística	10 Semestres 10 Semestres
IV	<b>Facultad de Ciencias Químicas</b>	
	Ingeniero Biotecnólogo Químico Farmacobiólogo	9 Semestres 9 Semestres
IV	<b>Facultad de Ciencias Agrícolas</b>	
	Ingeniero Agrónomo Tropical Ingeniero Forestal	10 Semestres 10 Semestres
V	<b>Facultad de Ciencias Agronómicas</b>	
	Ingeniero Agrónomo en Producción Animal Ingeniero Agrónomo en Producción Vegetal	9 Semestres 9 Semestres

Continúa...



Campus	Escuela / Facultad Carrera	Duración
VI	<b>Facultad de Humanidades</b>	
	Bibliotecología	9 Semestres
	Ciencias de la Comunicación	9 Semestres
	Lengua y Literatura Hispanoamericana	9 Semestres
	Pedagogía	10 Semestres
	Pedagogía (Extensión Tapachula)	10 Semestres
	Pedagogía (Extensión Pijijiapan)	10 Semestres
VII	<b>Escuela de Contaduría y Administración (Pichucalco)</b>	
	Administración	10 Semestres
	Contaduría	10 Semestres
	Gestión Turística *	4 Semestres
VIII	<b>Escuela de Ciencias Administrativas (Comitán)</b>	
	Administración	10 Semestres
	Contaduría	10 Semestres
	Gestión Turística *	4 Semestres
IX	<b>Escuela de Ciencias Administrativas Istmo-Costa (Arriaga)</b>	
	Administración	10 Semestres
	Contaduría	10 Semestres
	Gestión Turística *	4 Semestres
	Ingeniero Agroindustrial	10 Semestres
IX	<b>Escuela de Ciencias Administrativas Istmo-Costa (Tonalá)</b>	
	Administración	10 Semestres
	Contaduría	10 Semestres
	Gestión Turística *	4 Semestres
I	<b>Escuela de Lenguas (Tuxtla)</b>	
	Enseñanza del Inglés	8 Semestres
	Enseñanza del Francés	8 Semestres
IV	<b>Escuela de Lenguas (Tapachula)</b>	
	Enseñanza del Inglés	8 Semestres
III	<b>Escuela de Lenguas (San Cristóbal de las Casas)</b>	
	Enseñanza del Inglés	8 Semestres
III	<b>Coordinación de Gestión y Autodesarrollo Indígena</b>	
	Gestión y Autodesarrollo Indígena	9 Semestres
IV	<b>Coordinación de Sistemas Costeros (Puerto Madero)</b>	
	Ingeniero en Sistemas Costeros	10 Semestres

Fuente: Secretaría Académica, UNACH.

\* Estas carreras se imparten únicamente en el Tronco Común.

## Oferta educativa de nivel posgrado por campus y facultad 2006

Campus	Facultad-Programa	Duración
I	<b>Facultad de Contaduría y Administración</b>	
	Especialidad:	
	Fiscal	3 Semestres
	Maestría:	
	Administración con Formación en Organizaciones	4 Semestres
	Administración Pública	4 Semestres
	Contaduría Pública	4 Semestres
	Finanzas	4 Semestres
I	<b>Facultad de Ingeniería</b>	
	Especialidad:	
	Construcción	2 Semestres
	Ingeniería Hidráulica Sanitaria	2 Semestres
	Maestría:	
	Ingeniería Hidráulica Ambiental	4 Semestres
	Ingeniería en Construcción	4 Semestres
	Ciencias con Especialidad en Matemática Educativa	4 Semestres
	Calidad del Agua Construcción Hidráulica	4 Semestres
I	<b>Facultad de Arquitectura</b>	
	Especialidad:	
	Restauración y Rehabilitación del Patrimonio Arquitectónico	2 Semestres
	Tecnologías Alternativas para el Hábitat	2 Semestres
Maestría:	Desarrollo Urbano y Ordenamiento del Territorio	4 Semestres
	<b>Facultad de Medicina Veterinaria y Zootecnia</b>	
Maestría:	Ciencias en Producción Animal Sustentable	4 Semestres
II	<b>Facultad de Medicina Humana</b>	
	Especialidad:	
	Administración de los Servicios de la Salud	3 Años
	Anestesiología	3 Años
	Cirugía General	3 Años
	Epidemiología	3 Años
	Gineco-Obstetricia	3 Años
	Medicina Interna	3 Años
	Pediatria	3 Años
	Maestría:	Docencia en Ciencias de la Salud
III	<b>Facultad de Derecho</b>	
	Especialidad:	
	Derecho Público	2 Semestres
	Procuración e Impartición de Justicia	2 Semestres
	Maestría:	
	Derecho Público	4 Semestres
	Procuración e Impartición de Justicia	4 Semestres
Doctorado:	Derecho	6 Semestres

Continúa...

*Continuación*

Campus	Facultad-Programa	Duración
III	<b>Facultad de Ciencias Sociales</b>	
	Maestría:	
	Estudios Regionales	8 Trimestres
	Antropología Social	8 Trimestres
IV	<b>Facultad de Contaduría Pública</b>	
	Especialidad:	
	Contribuciones	3 Semestres
	Maestría:	
	Administración con Formación en Organizaciones	4 Semestres
	Finanzas	4 Semestres
	Contribuciones	4 Semestres
IV	<b>Facultad de Ciencias de la Administración</b>	
	Maestría:	
	Dirección Ejecutiva de Negocios	4 Semestres
	Administración Pública	4 Semestres
	Comercio Internacional	4 Semestres
IV	<b>Facultad de Ciencias Químicas</b>	
	Maestría:	
	Biotecnología	4 Semestres
	Bioquímica Clínica	4 Semestres
IV	<b>Facultad de Ciencias Agrícolas</b>	
	Maestría:	
	Ciencias en Agricultura Tropical	4 Semestres
	Ciencias en Ganadería Tropical	4 Semestres
	Doctorado:	
	Ciencias en Agricultura Tropical	6 Semestres
V	<b>Facultad de Ciencias Agronómicas</b>	
Maestría:		
	Agroecología Tropical	8 Trimestres
VI	<b>Facultad de Humanidades</b>	
	Maestría:	
	Educación (con opción)	6 Cuatrimestres
	Educación Indígena	4 Semestres
	Psicopedagogía	4 Semestres

**Fuente:** Dirección General de Investigación y Posgrado, UNACH.



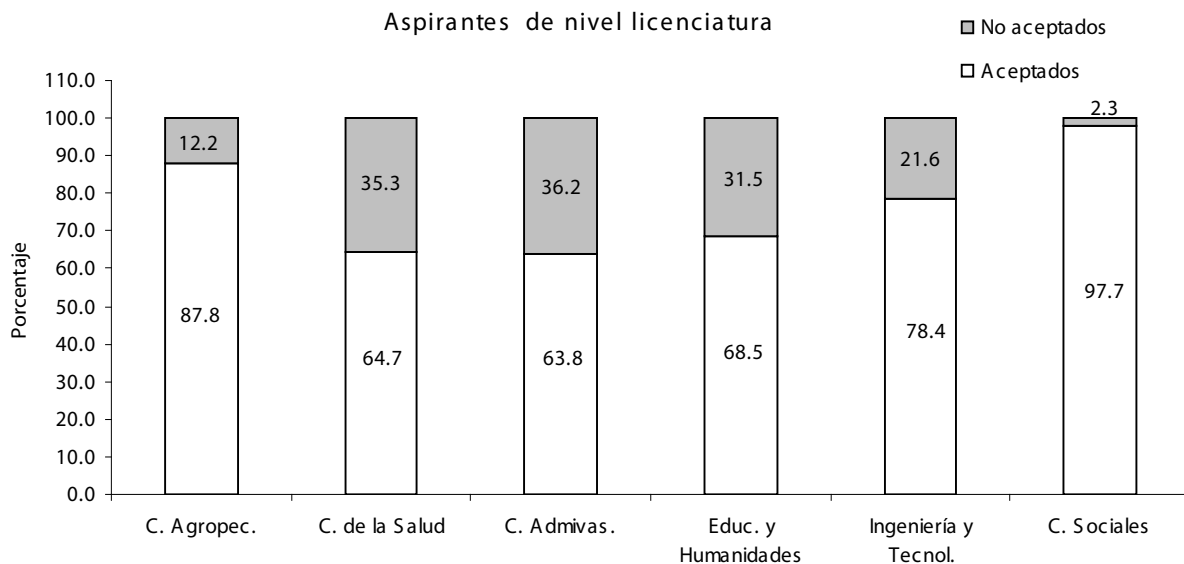
ALUMNOS

Aspirantes y aceptados



**Aspirantes y aceptados de nivel licenciatura por área de conocimiento y sexo  
Enero - Junio 2006**

Área de conocimiento	Preuni- versitario	Aspirantes			Aceptados		
		Hombres	Mujeres	Total	Hombres	Mujeres	Total
Ciencias Agropecuarias	0	54	151	205	48	132	180
Ciencias de la Salud	0	368	323	691	225	222	447
Ciencias Administrativas	0	558	438	996	339	296	635
Educación y Humanidades	0	329	157	486	228	105	333
Ingeniería y Tecnología	0	193	571	764	138	461	599
Ciencias Sociales	0	163	147	310	157	146	303
<b>T o t a l</b>	<b>0</b>	<b>1,665</b>	<b>1,787</b>	<b>3,452</b>	<b>1,135</b>	<b>1,362</b>	<b>2,497</b>

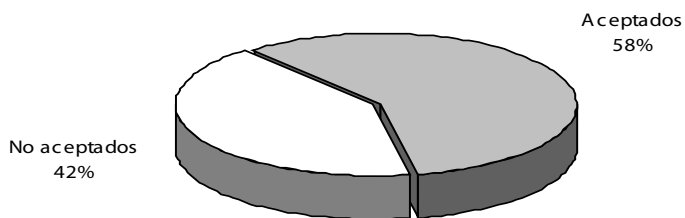


Fuente: Unidad de Informática Académica, UNACH

**Aspirantes y aceptados de nivel licenciatura por campus y sexo  
Enero - Junio 2006**

Campus	Ubicación geográfica	Preuni- versitario	Aspirantes			Aceptados		
			Hombres	Mujeres	Total	Hombres	Mujeres	Total
I	Tuxtla Gutiérrez	0	632	853	1,485	321	582	903
II	Tuxtla Gutiérrez	0	346	364	710	202	254	456
III	San Cristóbal de Las Casas	0	90	104	194	70	96	166
IV	Tapachula y Huehuetán	0	238	227	465	204	207	411
V	Villaflores	0	20	50	70	15	42	57
VI	Tuxtla Gutiérrez	0	284	139	423	279	135	414
VII	Pichucalco	0	0	0	0	0	0	0
VIII	Comitán	0	55	50	105	44	46	90
IX	Arriaga y Tonalá	0	0	0	0	0	0	0
<b>T o t a l</b>		<b>0</b>	<b>1,665</b>	<b>1,787</b>	<b>3,452</b>	<b>1,135</b>	<b>1,362</b>	<b>2,497</b>

Aspirantes de nivel licenciatura



Fuente: Unidad de Informática Académica, UNACH



**Aspirantes y aceptados de nivel licenciatura por escuela, facultad, carrera y sexo**  
**Enero - Junio 2006**

Escuela / Facultad Carrera	Preuni- versitario	Aspirantes			Aceptados		
		Hombres	Mujeres	Total	Hombres	Mujeres	Total
<b>Facultad de Contaduría y Administración</b>	<b>0</b>	<b>470</b>	<b>445</b>	<b>915</b>	<b>225</b>	<b>265</b>	<b>490</b>
Administración	0	163	138	301	57	71	128
Contaduría	0	83	84	167	52	51	103
Gestión Turística	0	149	67	216	86	39	125
Sistemas Computacionales	0	75	156	231	30	104	134
<b>Facultad de Ingeniería</b>	<b>0</b>	<b>38</b>	<b>270</b>	<b>308</b>	<b>30</b>	<b>213</b>	<b>243</b>
Ingeniería Civil	0	38	270	308	30	213	243
<b>Facultad de Arquitectura</b>	<b>0</b>	<b>51</b>	<b>93</b>	<b>144</b>	<b>49</b>	<b>92</b>	<b>141</b>
Arquitectura	0	51	93	144	49	92	141
<b>Facultad de Medicina Humana</b>	<b>0</b>	<b>320</b>	<b>282</b>	<b>602</b>	<b>177</b>	<b>183</b>	<b>360</b>
Médico Cirujano	0	320	282	602	177	183	360
<b>Facultad de Medicina Veterinaria y Zootecnia</b>	<b>0</b>	<b>26</b>	<b>82</b>	<b>108</b>	<b>25</b>	<b>71</b>	<b>96</b>
Medicina Veterinaria y Zootecnia	0	26	82	108	25	71	96
<b>Facultad de Derecho</b>	<b>0</b>	<b>0</b>	<b>0</b>	<b>0</b>	<b>0</b>	<b>0</b>	<b>0</b>
Derecho	0	0	0	0	0	0	0
<b>Facultad de Ciencias Sociales</b>	<b>0</b>	<b>60</b>	<b>80</b>	<b>140</b>	<b>56</b>	<b>80</b>	<b>136</b>
Antropología Social	0	7	17	24	7	17	24
Economía	0	18	40	58	17	40	57
Historia	0	11	9	20	11	9	20
Sociología	0	24	14	38	21	14	35
<b>Facultad de Contaduría Pública</b>	<b>0</b>	<b>42</b>	<b>65</b>	<b>107</b>	<b>35</b>	<b>60</b>	<b>95</b>
Contaduría	0	23	26	49	16	21	37
Sistemas Computacionales	0	19	39	58	19	39	58
<b>Facultad de Ciencias de la Administración</b>	<b>0</b>	<b>85</b>	<b>73</b>	<b>158</b>	<b>84</b>	<b>68</b>	<b>152</b>
Administración de Agronegocios	0	0	4	4	0	4	4
Administración	0	50	50	100	49	46	95
Comercio Internacional	0	12	10	22	12	10	22
Gestión Turística	0	23	9	32	23	8	31
<b>Facultad de Ciencias Químicas</b>	<b>0</b>	<b>58</b>	<b>54</b>	<b>112</b>	<b>58</b>	<b>52</b>	<b>110</b>
Ingeniero Biotecnólogo	0	10	13	23	10	13	23
Químico Farmacobiólogo	0	48	41	89	48	39	87
<b>Facultad de Ciencias Agrícolas</b>	<b>0</b>	<b>8</b>	<b>19</b>	<b>27</b>	<b>8</b>	<b>19</b>	<b>27</b>
Ingeniero Agrónomo Tropical	0	3	11	14	3	11	14
Ingeniero Forestal	0	5	8	13	5	8	13
<b>Facultad de Ciencias Agronómicas</b>	<b>0</b>	<b>20</b>	<b>50</b>	<b>70</b>	<b>15</b>	<b>42</b>	<b>57</b>
Ingeniero Agrónomo en Producción Animal	0	5	25	30	5	22	27
Ingeniero Agrónomo en Producción Vegetal	0	15	25	40	10	20	30

Continúa...

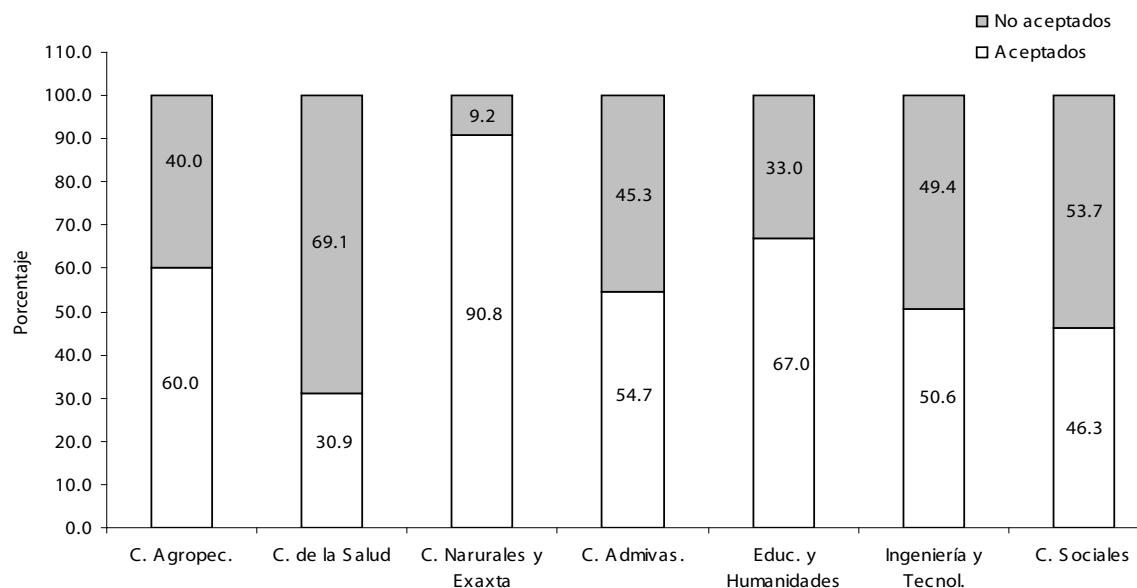
Escuela / Facultad Carrera	Preuni- versitario	Aspirantes			Aceptados		
		Hombres	Mujeres	Total	Hombres	Mujeres	Total
<b>Facultad de Humanidades</b>	<b>0</b>	<b>284</b>	<b>139</b>	<b>423</b>	<b>279</b>	<b>135</b>	<b>414</b>
Bibliotecología	0	12	3	15	12	3	15
Ciencias de la Comunicación	0	91	64	155	89	63	152
Lengua y Literatura Hispanoamericana	0	24	14	38	23	11	34
Pedagogía	0	104	43	147	103	43	146
Pedagogía (Extensión Tapachula)	0	53	15	68	52	15	67
Pedagogía (Extensión Pijijiapan)	0	0	0	0	0	0	0
<b>Escuela de Ciencias Administrativas (Pichucalco)</b>	<b>0</b>	<b>0</b>	<b>0</b>	<b>0</b>	<b>0</b>	<b>0</b>	<b>0</b>
Administración	0	0	0	0	0	0	0
Contaduría	0	0	0	0	0	0	0
Gestión Turística	0	0	0	0	0	0	0
<b>Escuela de Ciencias Administrativas (Comitán)</b>	<b>0</b>	<b>55</b>	<b>50</b>	<b>105</b>	<b>44</b>	<b>46</b>	<b>90</b>
Administración	0	35	27	62	25	23	48
Administración de Agronegocios	0	0	0	0	0	0	0
Comercio Internacional	0	0	0	0	0	0	0
Contaduría	0	20	23	43	19	23	42
Gestión Turística	0	0	0	0	0	0	0
<b>Escuela de Ciencias Administrativas (Arriaga)</b>	<b>0</b>	<b>0</b>	<b>0</b>	<b>0</b>	<b>0</b>	<b>0</b>	<b>0</b>
Administración	0	0	0	0	0	0	0
Administración de Agronegocios	0	0	0	0	0	0	0
Comercio Internacional	0	0	0	0	0	0	0
Contaduría	0	0	0	0	0	0	0
Gestión Turística	0	0	0	0	0	0	0
<b>Escuela de Ciencias Administrativas (Tonalá)</b>	<b>0</b>	<b>0</b>	<b>0</b>	<b>0</b>	<b>0</b>	<b>0</b>	<b>0</b>
Administración	0	0	0	0	0	0	0
Administración de Agronegocios	0	0	0	0	0	0	0
Comercio Internacional	0	0	0	0	0	0	0
Contaduría	0	0	0	0	0	0	0
Gestión Turística	0	0	0	0	0	0	0
<b>Escuela de Lenguas (Tuxtla)</b>	<b>0</b>	<b>73</b>	<b>45</b>	<b>118</b>	<b>17</b>	<b>12</b>	<b>29</b>
Enseñanza del Inglés	0	73	45	118	17	12	29
<b>Escuela de Lenguas (San Cristóbal de Las Casas)</b>	<b>0</b>	<b>30</b>	<b>24</b>	<b>54</b>	<b>14</b>	<b>16</b>	<b>30</b>
Enseñanza del Inglés	0	30	24	54	14	16	30
<b>Escuela de Lenguas (Tapachula)</b>	<b>0</b>	<b>45</b>	<b>16</b>	<b>61</b>	<b>19</b>	<b>8</b>	<b>27</b>
Enseñanza del Inglés	0	45	16	61	19	8	27
<b>Coordinación de Gestión Indígena</b>	<b>0</b>	<b>0</b>	<b>0</b>	<b>0</b>	<b>0</b>	<b>0</b>	<b>0</b>
Gestión y Autodesarrollo Indígena	0	0	0	0	0	0	0
<b>T o t a l</b>	<b>0</b>	<b>1,665</b>	<b>1,787</b>	<b>3,452</b>	<b>1,135</b>	<b>1,362</b>	<b>2,497</b>

Fuente: Unidad de Informática Académica, UNACH.

**Aspirantes y aceptados de nivel licenciatura por área de conocimiento y sexo  
Agosto - Diciembre 2006**

Área de conocimiento	Preuni- versitario	Aspirantes			Aceptados		
		Hombres	Mujeres	Total	Hombres	Mujeres	Total
Ciencias Agropecuarias	122	450	130	580	267	81	348
Ciencias de la Salud	380	721	895	1,616	242	258	500
Ciencias Naturales y Exactas	0	50	26	76	45	24	69
Ciencias Administrativas	699	1,120	1,660	2,780	634	888	1,522
Educación y Humanidades	439	340	669	1,009	216	460	676
Ingeniería y Tecnología	589	1,316	489	1,805	643	271	914
Ciencias Sociales	213	590	694	1,284	268	327	595
<b>T o t a l</b>	<b>2,442</b>	<b>4,587</b>	<b>4,563</b>	<b>9,150</b>	<b>2,315</b>	<b>2,309</b>	<b>4,624</b>

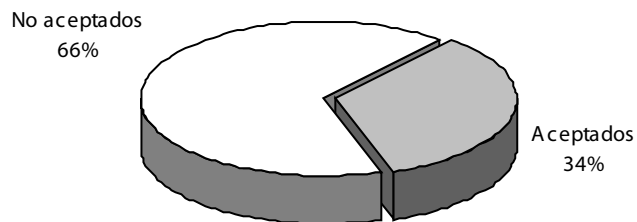
Aspirantes de nivel licenciatura



Fuente: Unidad de Informática Académica, UNACH

**Aspirantes y aceptados de nivel licenciatura por campus y sexo  
Agosto - Diciembre 2006**

Campus	Ubicación geográfica	Preuni- versitario	Aspirantes			Aceptados		
			Hombres	Mujeres	Total	Hombres	Mujeres	Total
I	Tuxtla Gutiérrez	1,067	1,871	1,452	3,323	818	610	1,428
II	Tuxtla Gutiérrez	502	848	797	1,645	316	219	535
III	San Cristóbal de Las Casas	0	484	483	967	189	179	368
IV	Tapachula y Huehuetán	221	638	773	1,411	424	423	847
V	Villaflores	0	138	49	187	67	25	92
VI	Tuxtla Gutiérrez	652	299	648	947	257	558	815
VII	Pichucalco	0	43	63	106	43	56	99
VIII	Comitán	0	115	117	232	59	70	129
IX	Arriaga y Tonalá	0	140	179	319	133	167	300
<b>T o t a l</b>		<b>2,442</b>	<b>4,576</b>	<b>4,561</b>	<b>9,137</b>	<b>2,306</b>	<b>2,307</b>	<b>4,613</b>



Fuente: Unidad de Informática Académica, UNACH

**Aspirantes y aceptados de nivel licenciatura por escuela, facultad, carrera y sexo  
Agosto - Diciembre 2006**

Escuela / Facultad Carrera	Preuni- versitario	Aspirantes			Aceptados		
		Hombres	Mujeres	Total	Hombres	Mujeres	Total
<b>Facultad de Contaduría y Administración</b>	<b>654</b>	<b>893</b>	<b>1,028</b>	<b>1,921</b>	<b>391</b>	<b>418</b>	<b>809</b>
Administración de Empresas	190	234	285	519	110	112	222
Contaduría Pública	148	141	354	495	72	141	213
Gestión Turística	172	207	263	470	67	109	176
Sistemas Computacionales	144	311	126	437	142	56	198
<b>Facultad de Ingeniería</b>	<b>272</b>	<b>563</b>	<b>122</b>	<b>685</b>	<b>288</b>	<b>74</b>	<b>362</b>
Física	0	11	2	13	9	2	11
Ingeniería Civil	272	524	98	622	252	52	304
Matemáticas	0	39	24	63	36	22	58
<b>Facultad de Arquitectura</b>	<b>141</b>	<b>318</b>	<b>156</b>	<b>474</b>	<b>117</b>	<b>80</b>	<b>197</b>
Arquitectura	141	318	156	474	117	80	197
<b>Facultad de Medicina Humana</b>	<b>380</b>	<b>614</b>	<b>743</b>	<b>1,357</b>	<b>191</b>	<b>189</b>	<b>380</b>
Médico Cirujano	380	614	743	1,357	191	189	380
<b>Facultad de Medicina Veterinaria y Zootecnia</b>	<b>122</b>	<b>234</b>	<b>54</b>	<b>288</b>	<b>125</b>	<b>30</b>	<b>155</b>
Medicina Veterinaria y Zootecnia	122	234	54	288	125	30	155
<b>Facultad de Derecho</b>	<b>0</b>	<b>308</b>	<b>324</b>	<b>632</b>	<b>57</b>	<b>63</b>	<b>120</b>
Derecho	0	308	324	632	57	63	120
<b>Facultad de Ciencias Sociales</b>	<b>0</b>	<b>166</b>	<b>138</b>	<b>304</b>	<b>122</b>	<b>96</b>	<b>218</b>
Antropología Social	0	25	29	54	17	18	35
Economía	0	66	46	112	51	34	85
Historia	0	33	21	54	24	13	37
Sociología	0	42	42	84	30	31	61
<b>Facultad de Contaduría Pública</b>	<b>84</b>	<b>155</b>	<b>135</b>	<b>290</b>	<b>128</b>	<b>117</b>	<b>245</b>
Contaduría	52	85	88	173	75	82	157
Sistemas Computacionales	32	70	47	117	53	35	88
<b>Facultad de Ciencias de la Administración</b>	<b>137</b>	<b>186</b>	<b>330</b>	<b>516</b>	<b>105</b>	<b>170</b>	<b>275</b>
Administración	63	102	149	251	40	48	88
Administración de Agronegocios	0	15	11	26	14	11	25
Comercio Internacional	28	34	70	104	24	40	64
Gestión Turística	46	35	100	135	27	71	98
<b>Facultad de Ciencias Químicas</b>	<b>0</b>	<b>146</b>	<b>174</b>	<b>320</b>	<b>82</b>	<b>81</b>	<b>163</b>
Ingeniero Biotecnólogo	0	39	22	61	31	12	43
Químico Farmacobiólogo	0	107	152	259	51	69	120
<b>Facultad de Ciencias Agrícolas</b>	<b>0</b>	<b>78</b>	<b>27</b>	<b>105</b>	<b>75</b>	<b>26</b>	<b>101</b>
Ingeniero Agrónomo Tropical	0	52	17	69	49	16	65
Ingeniero Forestal	0	26	10	36	26	10	36
<b>Facultad de Ciencias Agronómicas</b>	<b>0</b>	<b>138</b>	<b>49</b>	<b>187</b>	<b>67</b>	<b>25</b>	<b>92</b>
Ingeniero Agrónomo en Producción Animal	0	72	16	88	35	10	45
Ingeniero Agrónomo en Producción Vegetal	0	66	33	99	32	15	47

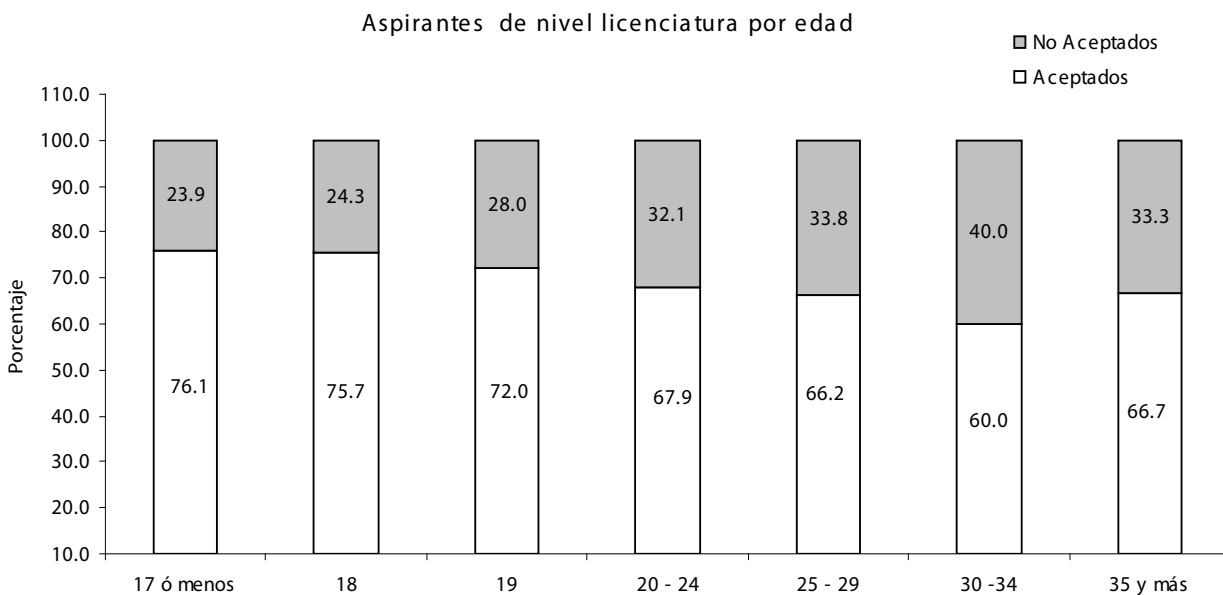
Continúa...

Escuela / Facultad Carrera	Preuni- versitario	Aspirantes			Aceptados		
		Hombres	Mujeres	Total	Hombres	Mujeres	Total
<b>Facultad de Humanidades</b>	<b>652</b>	<b>299</b>	<b>648</b>	<b>947</b>	<b>257</b>	<b>558</b>	<b>815</b>
Bibliotecología	0	8	16	24	8	16	24
Ciencias de la Comunicación	213	131	216	347	95	145	240
Lengua y Literatura Hispanoamericana	48	26	43	69	25	43	68
Pedagogía	191	61	186	247	58	178	236
Pedagogía (Extensión Tapachula)	159	62	155	217	60	146	206
Pedagogía (Extensión Pijijapan)	41	11	32	43	11	30	41
<b>Escuela de Ciencias Administrativas (Pichucalco)</b>	<b>0</b>	<b>43</b>	<b>63</b>	<b>106</b>	<b>43</b>	<b>56</b>	<b>99</b>
Administración	0	25	34	59	25	29	54
Contaduría	0	18	29	47	18	27	45
<b>Escuela de Ciencias Administrativas (Comitán)</b>	<b>0</b>	<b>115</b>	<b>117</b>	<b>232</b>	<b>59</b>	<b>70</b>	<b>129</b>
Administración	0	55	57	112	18	22	40
Contaduría	0	60	60	120	41	48	89
<b>Escuela de Ciencias Administrativas (Arriaga)</b>	<b>0</b>	<b>69</b>	<b>73</b>	<b>142</b>	<b>66</b>	<b>71</b>	<b>137</b>
Administración	0	22	41	63	21	40	61
Contaduría	0	16	13	29	15	12	27
Ingeniero Agroindustrial	0	31	19	50	30	19	49
<b>Escuela de Ciencias Administrativas (Tonalá)</b>	<b>0</b>	<b>71</b>	<b>106</b>	<b>177</b>	<b>67</b>	<b>96</b>	<b>163</b>
Administración	0	51	80	131	48	73	121
Contaduría	0	20	26	46	19	23	42
<b>Escuela de Lenguas (Tuxtla)</b>	<b>0</b>	<b>97</b>	<b>146</b>	<b>243</b>	<b>22</b>	<b>38</b>	<b>60</b>
Enseñanza del Francés	0	9	22	31	9	21	30
Enseñanza del Inglés	0	88	124	212	13	17	30
<b>Escuela de Lenguas (San Cristóbal de Las Casas)</b>	<b>0</b>	<b>0</b>	<b>0</b>	<b>0</b>	<b>0</b>	<b>0</b>	<b>0</b>
Enseñanza del Inglés	0	0	0	0	0	0	0
<b>Escuela de Lenguas (Tapachula)</b>	<b>0</b>	<b>50</b>	<b>86</b>	<b>136</b>	<b>16</b>	<b>12</b>	<b>28</b>
Enseñanza del Inglés	0	50	86	136	16	12	28
<b>Coordinación de Gestión Indígena</b>	<b>0</b>	<b>10</b>	<b>21</b>	<b>31</b>	<b>10</b>	<b>20</b>	<b>30</b>
Gestión y Autodesarrollo Indígena	0	10	21	31	10	20	30
<b>Coordinación de Sistemas Costeros</b>	<b>0</b>	<b>23</b>	<b>21</b>	<b>44</b>	<b>18</b>	<b>17</b>	<b>35</b>
Ingeniería en Sistemas Costeros	0	23	21	44	18	17	35
<b>T o t a l</b>	<b>2,442</b>	<b>4,576</b>	<b>4,561</b>	<b>9,137</b>	<b>2,306</b>	<b>2,307</b>	<b>4,613</b>

Fuente: Unidad de Informática Académica, UNACH.

**Aspirantes y aceptados de nivel licenciatura por área de conocimiento y edad  
Enero - Junio 2006**

Área de conocimiento	Aspirantes								Aceptados							
	<17	18	19	20 a 24	25 a 29	30 a 34	>35	Total	<17	18	19	20 a 24	25 a 29	30 a 34	>35	Total
Ciencias Agropecuarias	11	81	50	61	2	0	0	205	9	76	43	54	1	0	0	183
Ciencias de la Salud	75	418	118	70	7	2	1	691	51	283	73	36	3	1	0	447
Ciencias Administrativas	60	419	222	271	21	3	0	996	42	290	137	149	16	1	0	635
Educación y Humanidades	23	192	90	121	13	3	3	445	18	144	68	83	8	3	2	326
Ingeniería y Tecnología	61	322	189	177	14	1	0	764	52	266	144	130	7	0	0	599
Ciencias Sociales	17	118	68	76	8	1	2	290	16	115	66	75	8	1	2	283
<b>T o t a l</b>	<b>247</b>	<b>1,550</b>	<b>737</b>	<b>776</b>	<b>65</b>	<b>10</b>	<b>6</b>	<b>3,391</b>	<b>188</b>	<b>1,174</b>	<b>531</b>	<b>527</b>	<b>43</b>	<b>6</b>	<b>4</b>	<b>2,473</b>

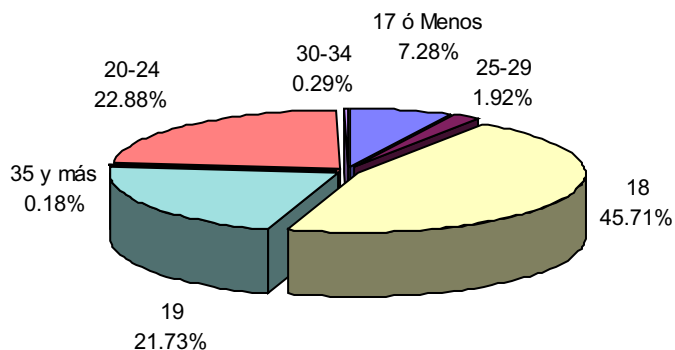


Fuente: Unidad de Informática Académica, UNACH.

**Aspirantes y aceptados de nivel licenciatura por campus y edad  
Enero - Junio 2006**

Campus	Ubicación geográfica	Aspirantes							Aceptados							Total	
		<17	18	19	20 a 24	25 a 29	30 a 34	>35	<17	18	19	20 a 24	25 a 29	30 a 34	>35		
I	Tuxtla Gutiérrez	107	630	339	374	30	4	1	1,485	77	416	202	190	16	2	0	903
II	Tuxtla Gutiérrez	75	419	117	88	8	2	1	710	49	280	74	49	3	1	0	456
III	San Cristóbal de Las Casas	8	51	48	74	11	1	1	194	6	43	44	61	10	1	1	166
IV	Tapachula y Huehuetán	29	172	96	97	8	2	0	404	29	165	88	94	7	1	0	384
V	Villaflores	2	25	21	22	0	0	0	70	2	24	14	20	0	0	0	60
VI	Tuxtla Gutiérrez	22	209	91	92	5	1	3	423	22	206	88	89	5	1	3	414
VII	Pichucalco	0	0	0	0	0	0	0	0	0	0	0	0	0	0	0	0
VIII	Comitán	4	44	25	29	3	0	0	105	3	40	21	24	2	0	0	90
IX	Arriaga y Tonalá	0	0	0	0	0	0	0	0	0	0	0	0	0	0	0	0
<b>T o t a l</b>		<b>247</b>	<b>1,550</b>	<b>737</b>	<b>776</b>	<b>65</b>	<b>10</b>	<b>6</b>	<b>3,391</b>	<b>188</b>	<b>1,174</b>	<b>531</b>	<b>527</b>	<b>43</b>	<b>6</b>	<b>4</b>	<b>2,473</b>

**Aceptados de nivel licenciatura por edad**



Fuente: Unidad de Informática Académica, UNACH.



**Aspirantes y aceptados de nivel licenciatura por escuela, facultad, carrera y edad  
Enero - Junio 2006**

Escuela / Facultad Carrera	Aspirantes							Aceptados							Total	
	<17	18	19	20 a 24	25 a 29	30 a 34	>35	<17	18	19	20 a 24	25 a 29	30 a 34	>35		
<b>Facultad de Contaduría y Administración</b>	<b>61</b>	<b>379</b>	<b>204</b>	<b>252</b>	<b>18</b>	<b>1</b>	<b>0</b>	<b>915</b>	<b>38</b>	<b>226</b>	<b>105</b>	<b>111</b>	<b>10</b>	<b>0</b>	<b>0</b>	<b>490</b>
Administración	21	118	71	86	4	1	0	301	13	59	26	27	3	0	0	128
Contaduría	9	79	26	50	3	0	0	167	7	57	17	21	1	0	0	103
Gestión Turística	15	96	48	52	5	0	0	216	8	59	27	26	5	0	0	125
Sistemas Computacionales	16	86	59	64	6	0	0	231	10	51	35	37	1	0	0	134
<b>Facultad de Ingeniería</b>	<b>25</b>	<b>140</b>	<b>71</b>	<b>66</b>	<b>5</b>	<b>1</b>	<b>0</b>	<b>308</b>	<b>23</b>	<b>119</b>	<b>50</b>	<b>47</b>	<b>4</b>	<b>0</b>	<b>0</b>	<b>243</b>
Ingeniería Civil	25	140	71	66	5	1	0	308	23	119	50	47	4	0	0	243
<b>Facultad de Arquitectura</b>	<b>11</b>	<b>61</b>	<b>45</b>	<b>25</b>	<b>2</b>	<b>0</b>	<b>0</b>	<b>144</b>	<b>10</b>	<b>61</b>	<b>45</b>	<b>24</b>	<b>1</b>	<b>0</b>	<b>0</b>	<b>141</b>
Arquitectura	11	61	45	25	2	0	0	144	10	61	45	24	1	0	0	141
<b>Facultad de Medicina Humana</b>	<b>67</b>	<b>370</b>	<b>95</b>	<b>60</b>	<b>7</b>	<b>2</b>	<b>1</b>	<b>602</b>	<b>43</b>	<b>235</b>	<b>52</b>	<b>26</b>	<b>3</b>	<b>1</b>	<b>0</b>	<b>360</b>
Médico Cirujano	67	370	95	60	7	2	1	602	43	235	52	26	3	1	0	360
<b>Facultad de Medicina Veterinaria y Zootecnia</b>	<b>8</b>	<b>49</b>	<b>22</b>	<b>28</b>	<b>1</b>	<b>0</b>	<b>0</b>	<b>108</b>	<b>6</b>	<b>45</b>	<b>22</b>	<b>23</b>	<b>0</b>	<b>0</b>	<b>0</b>	<b>96</b>
Médico Veterinaria y Zootecnia	8	49	22	28	1	0	0	108	6	45	22	23	0	0	0	96
<b>Facultad de Derecho</b>	<b>0</b>	<b>0</b>	<b>0</b>	<b>0</b>	<b>0</b>	<b>0</b>	<b>0</b>	<b>0</b>	<b>0</b>	<b>0</b>	<b>0</b>	<b>0</b>	<b>0</b>	<b>0</b>	<b>0</b>	<b>0</b>
Derecho	0	0	0	0	0	0	0	0	0	0	0	0	0	0	0	0
<b>Facultad de Ciencias Sociales</b>	<b>6</b>	<b>33</b>	<b>37</b>	<b>54</b>	<b>8</b>	<b>1</b>	<b>1</b>	<b>140</b>	<b>5</b>	<b>32</b>	<b>36</b>	<b>53</b>	<b>8</b>	<b>1</b>	<b>1</b>	<b>136</b>
Antropología Social	1	7	6	9	0	0	1	24	1	7	6	9	0	0	1	24
Economía	3	11	17	23	4	0	0	58	2	11	17	23	4	0	0	57
Historia	0	6	6	7	1	0	0	20	0	6	6	7	1	0	0	20
Sociología	2	9	8	15	3	1	0	38	2	8	7	14	3	1	0	35
<b>Facultad de Contaduría Pública</b>	<b>8</b>	<b>48</b>	<b>20</b>	<b>26</b>	<b>4</b>	<b>1</b>	<b>0</b>	<b>107</b>	<b>8</b>	<b>43</b>	<b>15</b>	<b>25</b>	<b>3</b>	<b>1</b>	<b>0</b>	<b>95</b>
Contaduría	1	22	12	10	3	1	0	49	1	17	7	9	2	1	0	37
Sistemas Computacionales	7	26	8	16	1	0	0	58	7	26	8	16	1	0	0	58
<b>Facultad de Ciencias de la Administración</b>	<b>10</b>	<b>60</b>	<b>40</b>	<b>44</b>	<b>3</b>	<b>1</b>	<b>0</b>	<b>158</b>	<b>10</b>	<b>58</b>	<b>39</b>	<b>42</b>	<b>3</b>	<b>0</b>	<b>0</b>	<b>152</b>
Administración	4	44	22	26	3	1	0	100	4	42	21	25	3	0	0	95
Administración de Agronegocios	1	1	1	1	0	0	0	4	1	1	1	1	0	0	0	4
Comercio Internacional	2	8	5	7	0	0	0	22	2	8	5	7	0	0	0	22
Gestión Turística	3	7	12	10	0	0	0	32	3	7	12	9	0	0	0	31
<b>Facultad de Ciencias Químicas</b>	<b>10</b>	<b>57</b>	<b>29</b>	<b>16</b>	<b>0</b>	<b>0</b>	<b>0</b>	<b>112</b>	<b>10</b>	<b>57</b>	<b>27</b>	<b>16</b>	<b>0</b>	<b>0</b>	<b>0</b>	<b>110</b>
Ingeniero Biotecnólogo	2	9	6	6	0	0	0	23	2	9	6	6	0	0	0	23
Químico Farmacobiólogo	8	48	23	10	0	0	0	89	8	48	21	10	0	0	0	87
<b>Facultad de Ciencias Agrícolas</b>	<b>1</b>	<b>7</b>	<b>7</b>	<b>11</b>	<b>1</b>	<b>0</b>	<b>0</b>	<b>27</b>	<b>1</b>	<b>7</b>	<b>7</b>	<b>11</b>	<b>1</b>	<b>0</b>	<b>0</b>	<b>27</b>
Ingeniero Agrónomo Tropical	1	2	4	6	1	0	0	14	1	2	4	6	1	0	0	14
Ingeniero Forestal	0	5	3	5	0	0	0	13	0	5	3	5	0	0	0	13

Continúa...

Escuela / Facultad Carrera	Aspirantes								Aceptados							
	<17	18	19	20 a 24	25 a 29	30 a 34	>35	Total	<17	18	19	20 a 24	25 a 29	30 a 34	>35	Total
<b>Facultad de Ciencias Agronómicas</b>	<b>2</b>	<b>25</b>	<b>21</b>	<b>22</b>	<b>0</b>	<b>0</b>	<b>0</b>	<b>70</b>	<b>2</b>	<b>24</b>	<b>14</b>	<b>20</b>	<b>0</b>	<b>0</b>	<b>0</b>	<b>60</b>
Ingeniero Agrónomo en Producción Animal	1	12	8	9	0	0	0	30	1	12	7	10	0	0	0	30
Ingeniero Agrónomo en Producción Vegetal	1	13	13	13	0	0	0	40	1	12	7	10	0	0	0	30
<b>Facultad de Humanidades</b>	<b>22</b>	<b>209</b>	<b>91</b>	<b>92</b>	<b>5</b>	<b>1</b>	<b>3</b>	<b>423</b>	<b>22</b>	<b>206</b>	<b>88</b>	<b>89</b>	<b>5</b>	<b>1</b>	<b>3</b>	<b>414</b>
Bibliotecología	3	4	4	4	0	0	0	15	3	4	4	4	0	0	0	15
Ciencias de la Comunicación	8	87	33	25	1	0	1	155	8	85	32	25	1	0	1	152
Lengua y Literatura Hispanoamericana	3	11	8	15	1	0	0	38	3	10	7	13	1	0	0	34
Pedagogía	4	74	32	34	3	0	0	147	4	74	32	33	3	0	0	146
Pedagogía (Extensión Tapachula)	4	33	14	14	0	1	2	68	4	33	13	14	0	1	2	67
Pedagogía (Extensión Pijijiapan)	0	0	0	0	0	0	0	0	0	0	0	0	0	0	0	0
<b>Escuela de Ciencias Administrativas (Pichucalco)</b>	<b>0</b>	<b>0</b>	<b>0</b>	<b>0</b>	<b>0</b>	<b>0</b>	<b>0</b>	<b>0</b>	<b>0</b>	<b>0</b>	<b>0</b>	<b>0</b>	<b>0</b>	<b>0</b>	<b>0</b>	<b>0</b>
Administración de Empresas	0	0	0	0	0	0	0	0	0	0	0	0	0	0	0	0
Contaduría	0	0	0	0	0	0	0	0	0	0	0	0	0	0	0	0
<b>Escuela de Ciencias Administrativas (Comitán)</b>	<b>4</b>	<b>44</b>	<b>25</b>	<b>29</b>	<b>3</b>	<b>0</b>	<b>0</b>	<b>105</b>	<b>3</b>	<b>40</b>	<b>21</b>	<b>24</b>	<b>2</b>	<b>0</b>	<b>0</b>	<b>90</b>
Administración	3	25	15	17	2	0	0	62	2	21	11	13	1	0	0	48
Contaduría	1	19	10	12	1	0	0	43	1	19	10	11	1	0	0	42
<b>Escuela de Ciencias Administrativas (Tonalá)</b>	<b>0</b>	<b>0</b>	<b>0</b>	<b>0</b>	<b>0</b>	<b>0</b>	<b>0</b>	<b>0</b>	<b>0</b>	<b>0</b>	<b>0</b>	<b>0</b>	<b>0</b>	<b>0</b>	<b>0</b>	<b>0</b>
Administración de Empresas	0	0	0	0	0	0	0	0	0	0	0	0	0	0	0	0
Contaduría	0	0	0	0	0	0	0	0	0	0	0	0	0	0	0	0
Comercio Internacional *	0	0	0	0	0	0	0	0	0	0	0	0	0	0	0	0
Gestión Turística*	0	0	0	0	0	0	0	0	0	0	0	0	0	0	0	0
<b>Escuela de Lenguas (Tuxtla)</b>	<b>10</b>	<b>50</b>	<b>19</b>	<b>31</b>	<b>5</b>	<b>2</b>	<b>1</b>	<b>118</b>	<b>6</b>	<b>10</b>	<b>2</b>	<b>8</b>	<b>1</b>	<b>2</b>	<b>0</b>	<b>29</b>
Enseñanza del Inglés	10	50	19	31	5	2	1	118	6	10	2	8	1	2	0	29
<b>Escuela de Lenguas (San Cristóbal)</b>	<b>2</b>	<b>18</b>	<b>11</b>	<b>20</b>	<b>3</b>	<b>0</b>	<b>0</b>	<b>54</b>	<b>1</b>	<b>11</b>	<b>8</b>	<b>8</b>	<b>2</b>	<b>0</b>	<b>0</b>	<b>30</b>
Enseñanza del Inglés	2	18	11	20	3	0	0	54	1	11	8	8	2	0	0	30
<b>Escuela de Lenguas (Tapachula)</b>	<b>0</b>	<b>0</b>	<b>0</b>	<b>0</b>	<b>0</b>	<b>0</b>	<b>0</b>	<b>0</b>	<b>0</b>	<b>0</b>	<b>0</b>	<b>0</b>	<b>0</b>	<b>0</b>	<b>0</b>	<b>0</b>
Enseñanza del Inglés	0	0	0	0	0	0	0	0	0	0	0	0	0	0	0	0
<b>T o t a l</b>	<b>247</b>	<b>1,550</b>	<b>737</b>	<b>776</b>	<b>65</b>	<b>10</b>	<b>6</b>	<b>3,391</b>	<b>188</b>	<b>1,174</b>	<b>531</b>	<b>527</b>	<b>43</b>	<b>6</b>	<b>4</b>	<b>2,473</b>

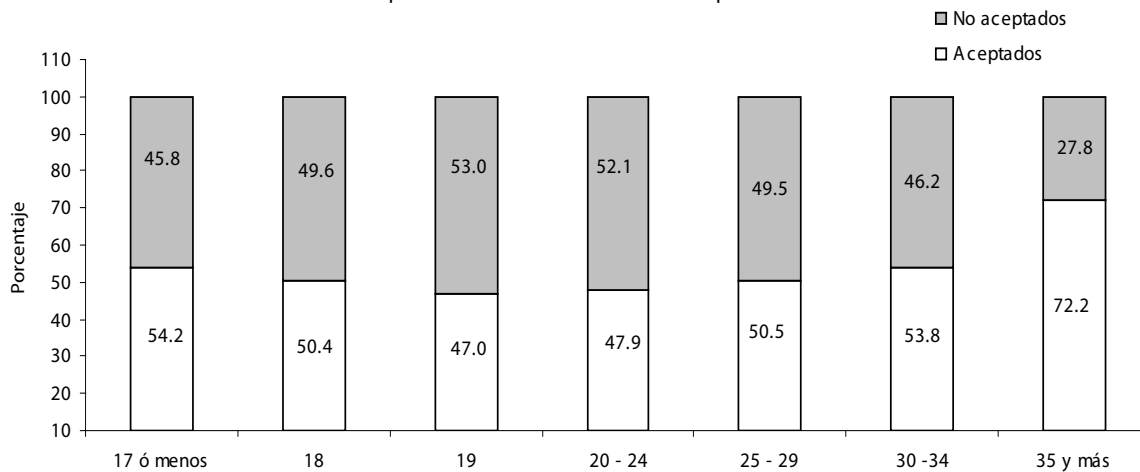
Fuente: Unidad de Informática Académica, UNACH.

\* Tronco común.

Aspirantes y aceptados de nivel licenciatura por área de conocimiento y edad  
Agosto - Diciembre 2006

Área de conocimiento	Aspirantes								Aceptados							Total
	<17	18	19	20 a 24	25 a 29	30 a 34	>35	Total	<17	18	19	20 a 24	25 a 29	30 a 34	>35	
Ciencias Agropecuarias	129	179	137	131	3	1	0	580	80	117	82	67	1	1	0	348
Ciencias de la Salud	573	689	219	121	10	3	1	1,616	195	210	60	31	4	0	0	500
Ciencias Naturales y Exactas	18	32	9	16	1	0	0	76	18	31	7	12	1	0	0	69
Ciencias Administrativas	753	1022	495	478	27	2	3	2,780	449	581	241	232	14	2	3	1,522
Educación y Humanidades	262	359	158	205	12	4	9	1,009	187	231	111	129	7	3	8	676
Ingeniería y Tecnología	513	665	306	297	22	1	2	1,806	300	329	131	140	13	0	1	914
Ciencias Sociales	372	427	201	255	24	2	3	1,284	190	200	84	109	10	1	1	595
<b>T o t a l</b>	<b>2,620</b>	<b>3,373</b>	<b>1,525</b>	<b>1,503</b>	<b>99</b>	<b>13</b>	<b>18</b>	<b>9,151</b>	<b>1,419</b>	<b>1,699</b>	<b>716</b>	<b>720</b>	<b>50</b>	<b>7</b>	<b>13</b>	<b>4,624</b>

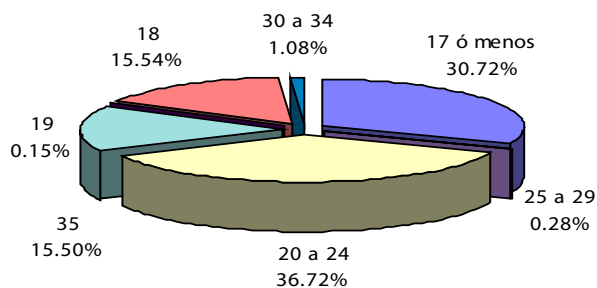
Aspirantes de nivel licenciatura por edad



Fuente: Unidad de Informática Académica, UNACH.

**Aspirantes y aceptados del nivel licenciatura por campus y edad  
Agosto - Diciembre 2006**

Campus	Ubicación geográfica	Aspirantes							Aceptados								
		<17	18	19	20 a 24	25 a 29	30 a 34	>35	Total	<17	18	19	20 a 24	25 a 29	30 a 34	>35	Total
I	Tuxtla Gutiérrez	963	1,231	558	531	34	3	3	3,323	473	547	197	192	15	1	3	1,428
II	Tuxtla Gutiérrez	558	671	245	157	10	3	1	1,645	183	219	83	46	4	0	0	535
III	San Cristóbal de Las Casas	255	310	160	217	19	2	4	967	100	119	56	83	6	2	2	368
IV	Tapachula y Huehuetán	361	548	231	249	16	1	5	1,411	249	311	126	146	10	1	4	847
V	Villaflores	41	47	45	53	1	0	0	187	22	24	20	26	0	0	0	92
VI	Tuxtla Gutiérrez	288	327	152	167	8	3	2	947	255	280	131	138	7	2	2	815
VII	Pichucalco	15	27	28	33	2	1	0	106	15	27	26	28	2	1	0	99
VIII	Comitán	50	85	47	45	5	0	0	232	39	50	24	14	2	0	0	129
IX	Arriaga y Tonalá	87	122	58	46	4	0	3	320	81	117	52	44	4	0	2	300
<b>T o t a l</b>		<b>2,618</b>	<b>3,368</b>	<b>1,524</b>	<b>1,498</b>	<b>99</b>	<b>13</b>	<b>18</b>	<b>9,138</b>	<b>1,417</b>	<b>1,694</b>	<b>715</b>	<b>717</b>	<b>50</b>	<b>7</b>	<b>13</b>	<b>4,613</b>



Fuente: Unidad de Informática Académica,

**Aspirantes y aceptados del nivel licenciatura por escuela, facultad, carrera y edad  
Agosto - Diciembre 2006**

Escuela / Facultad Carrera	Aspirantes								Aceptados							
	<17	18	19	20 a 24	25 a 29	26 a 30	>35	Total	<17	18	19	20 a 24	25 a 29	26 a 30	>35	Total
<b>Facultad de Contaduría y Administración</b>	<b>560</b>	<b>682</b>	<b>350</b>	<b>313</b>	<b>15</b>	<b>1</b>	<b>0</b>	<b>1,921</b>	<b>254</b>	<b>307</b>	<b>129</b>	<b>111</b>	<b>7</b>	<b>1</b>	<b>0</b>	<b>809</b>
Administración	136	173	112	94	4	0	0	519	62	80	45	32	3	0	0	222
Contaduría	136	182	74	71	6	1	0	470	63	74	17	20	1	1	0	176
Gestión Turística	167	178	78	71	1	0	0	495	76	84	29	24	0	0	0	213
Ingeniero en Sistemas Computacionales	121	149	86	77	4	0	0	437	53	69	38	35	3	0	0	198
<b>Facultad de Ingeniería</b>	<b>201</b>	<b>247</b>	<b>110</b>	<b>117</b>	<b>9</b>	<b>1</b>	<b>0</b>	<b>685</b>	<b>129</b>	<b>145</b>	<b>34</b>	<b>50</b>	<b>4</b>	<b>0</b>	<b>0</b>	<b>362</b>
Física	2	5	1	5	0	0	0	13	2	5	1	3	0	0	0	11
Ingeniería Civil	185	220	102	106	8	1	0	622	113	119	28	41	3	0	0	304
Matemáticas	16	27	8	11	1	0	0	63	16	26	6	9	1	0	0	58
<b>Facultad de Arquitectura</b>	<b>140</b>	<b>204</b>	<b>68</b>	<b>57</b>	<b>5</b>	<b>0</b>	<b>0</b>	<b>474</b>	<b>76</b>	<b>69</b>	<b>29</b>	<b>20</b>	<b>3</b>	<b>0</b>	<b>0</b>	<b>197</b>
Arquitectura	140	204	68	57	5	0	0	474	76	69	29	20	3	0	0	197
<b>Facultad de Medicina Humana</b>	<b>497</b>	<b>577</b>	<b>173</b>	<b>98</b>	<b>8</b>	<b>3</b>	<b>1</b>	<b>1,357</b>	<b>151</b>	<b>163</b>	<b>41</b>	<b>22</b>	<b>3</b>	<b>0</b>	<b>0</b>	<b>380</b>
Médico Cirujano	497	577	173	98	8	3	1	1,357	151	163	41	22	3	0	0	380
<b>Facultad de Medicina Veterinaria y Zootecnia</b>	<b>61</b>	<b>94</b>	<b>72</b>	<b>59</b>	<b>2</b>	<b>0</b>	<b>0</b>	<b>288</b>	<b>32</b>	<b>56</b>	<b>42</b>	<b>24</b>	<b>1</b>	<b>0</b>	<b>0</b>	<b>155</b>
Médico Veterinaria y Zootecnia	61	94	72	59	2	0	0	288	32	56	42	24	1	0	0	155
<b>Facultad de derecho</b>	<b>190</b>	<b>216</b>	<b>101</b>	<b>114</b>	<b>9</b>	<b>0</b>	<b>2</b>	<b>632</b>	<b>43</b>	<b>43</b>	<b>20</b>	<b>14</b>	<b>0</b>	<b>0</b>	<b>0</b>	<b>120</b>
Derecho	190	216	101	114	9	0	2	632	43	43	20	14	0	0	0	120
<b>Facultad de Ciencias Sociales</b>	<b>61</b>	<b>82</b>	<b>55</b>	<b>93</b>	<b>9</b>	<b>2</b>	<b>2</b>	<b>304</b>	<b>53</b>	<b>64</b>	<b>32</b>	<b>59</b>	<b>6</b>	<b>2</b>	<b>2</b>	<b>218</b>
Antropología Social	13	16	8	13	3	0	1	54	11	13	2	6	2	0	1	35
Economía	23	26	24	36	3	0	0	112	20	22	17	24	2	0	0	85
Historia	7	13	13	17	1	2	1	54	7	8	8	10	1	2	1	37
Sociología	18	27	10	27	2	0	0	84	15	21	5	19	1	0	0	61
<b>Facultad de Contaduría Pública</b>	<b>80</b>	<b>105</b>	<b>45</b>	<b>54</b>	<b>5</b>	<b>0</b>	<b>1</b>	<b>290</b>	<b>73</b>	<b>89</b>	<b>35</b>	<b>44</b>	<b>3</b>	<b>0</b>	<b>1</b>	<b>245</b>
Contaduría	52	68	25	26	2	0	0	173	50	61	21	24	1	0	0	157
Sistemas Computacionales	28	37	20	28	3	0	1	117	23	28	14	20	2	0	1	88
<b>Facultad de Ciencias de la Administración</b>	<b>128</b>	<b>205</b>	<b>81</b>	<b>97</b>	<b>4</b>	<b>0</b>	<b>1</b>	<b>516</b>	<b>80</b>	<b>106</b>	<b>35</b>	<b>51</b>	<b>2</b>	<b>0</b>	<b>1</b>	<b>275</b>
Administración	48	102	42	57	1	0	1	251	18	34	12	23	0	0	1	88
Administración de Agronegocios	10	7	6	3	0	0	0	26	9	7	6	3	0	0	0	25
Comercio Internacional	29	39	13	21	2	0	0	104	19	26	6	12	1	0	0	64
Gestión Turística	41	57	20	16	1	0	0	135	34	39	11	13	1	0	0	98
<b>Facultad de Ciencias Químicas</b>	<b>90</b>	<b>135</b>	<b>57</b>	<b>36</b>	<b>2</b>	<b>0</b>	<b>0</b>	<b>320</b>	<b>56</b>	<b>64</b>	<b>24</b>	<b>18</b>	<b>1</b>	<b>0</b>	<b>0</b>	<b>163</b>
Ingeniero Biotecnólogo	14	23	11	13	0	0	0	61	12	17	5	9	0	0	0	43
Químico Farmacobiólogo	76	112	46	23	2	0	0	259	44	47	19	9	1	0	0	120
<b>Facultad de Ciencias Agrícolas</b>	<b>27</b>	<b>38</b>	<b>20</b>	<b>19</b>	<b>0</b>	<b>1</b>	<b>0</b>	<b>105</b>	<b>26</b>	<b>37</b>	<b>20</b>	<b>17</b>	<b>0</b>	<b>1</b>	<b>0</b>	<b>101</b>
Ingeniero Agrónomo Tropical	21	25	11	12	0	0	0	69	20	24	11	10	0	0	0	65
Ingeniero Forestal	6	13	9	7	0	1	0	36	6	13	9	7	0	1	0	72
<b>Facultad de Ciencias Agronómicas</b>	<b>41</b>	<b>47</b>	<b>45</b>	<b>53</b>	<b>1</b>	<b>0</b>	<b>0</b>	<b>187</b>	<b>22</b>	<b>24</b>	<b>20</b>	<b>26</b>	<b>0</b>	<b>0</b>	<b>0</b>	<b>92</b>
Ingeniero Agrónomo en Producción Animal	20	22	16	29	1	0	0	88	10	13	7	15	0	0	0	45
Ingeniero Agrónomo en Producción Vegetal	21	25	29	24	0	0	0	99	12	11	13	11	0	0	0	47

Continúa...

Escuela / Facultad Carrera	Aspirantes								Aceptados							
	<17	18	19	20 a 24	25 a 29	30 a 34	>35	Total	<17	18	19	20 a 24	25 a 29	30 a 34	>35	Total
<b>Facultad de Humanidades</b>	<b>288</b>	<b>327</b>	<b>152</b>	<b>167</b>	<b>8</b>	<b>3</b>	<b>2</b>	<b>947</b>	<b>255</b>	<b>280</b>	<b>131</b>	<b>138</b>	<b>7</b>	<b>2</b>	<b>2</b>	<b>815</b>
Bibliotecología	3	6	5	6	3	1	0	24	3	6	5	6	3	1	0	24
Ciencias de la Comunicación Lengua y Literatura	121	124	49	49	3	1	0	347	94	83	31	30	2	0	0	240
Hispanoamericana	14	27	10	18	0	0	0	69	14	27	10	17	0	0	0	68
Pedagogía	69	89	38	50	0	0	1	247	67	86	37	45	0	0	1	236
Pedagogía (Extensión Tapachula)	69	72	37	37	2	0	0	217	66	69	36	33	2	0	0	206
Pedagogía (Extensión Pijijiapan)	12	9	13	7	0	1	1	43	11	9	12	7	0	1	1	41
<b>Escuela de Ciencias Administrativas (Pichucalco)</b>	<b>15</b>	<b>27</b>	<b>28</b>	<b>33</b>	<b>2</b>	<b>1</b>	<b>0</b>	<b>106</b>	<b>15</b>	<b>27</b>	<b>26</b>	<b>28</b>	<b>2</b>	<b>1</b>	<b>0</b>	<b>99</b>
Administración	8	16	17	18	0	0	0	59	8	16	15	15	0	0	0	54
Contaduría	7	11	11	15	2	1	0	47	7	11	11	13	2	1	0	45
<b>Escuela de Ciencias Administrativas (Comitán)</b>	<b>50</b>	<b>85</b>	<b>47</b>	<b>45</b>	<b>5</b>	<b>0</b>	<b>0</b>	<b>232</b>	<b>39</b>	<b>50</b>	<b>24</b>	<b>14</b>	<b>2</b>	<b>0</b>	<b>0</b>	<b>129</b>
Administración	20	36	28	26	2	0	0	112	11	12	11	5	1	0	0	40
Contaduría	30	49	19	19	3	0	0	120	28	38	13	9	1	0	0	89
<b>Escuela de Ciencias Administrativas (Tonalá)</b>	<b>46</b>	<b>68</b>	<b>29</b>	<b>31</b>	<b>1</b>	<b>0</b>	<b>2</b>	<b>177</b>	<b>41</b>	<b>64</b>	<b>26</b>	<b>29</b>	<b>1</b>	<b>0</b>	<b>2</b>	<b>163</b>
Administración	27	56	22	23	1	0	2	131	24	52	20	22	1	0	2	121
Contaduría	19	12	7	8	0	0	0	46	17	12	6	7	0	0	0	42
<b>Escuela de Ciencias Administrativas (Arriaga)</b>	<b>41</b>	<b>54</b>	<b>29</b>	<b>15</b>	<b>3</b>	<b>0</b>	<b>1</b>	<b>143</b>	<b>40</b>	<b>53</b>	<b>26</b>	<b>15</b>	<b>3</b>	<b>0</b>	<b>0</b>	<b>137</b>
Administración	19	22	14	6	2	0	0	63	19	21	13	6	2	0	0	61
Contaduría	4	14	7	4	0	0	0	29	4	14	5	4	0	0	0	27
Ingeniero Agroindustrial	18	18	8	5	1	0	1	51	17	18	8	5	1	0	0	49
<b>Escuela de Lenguas (Tuxtla)</b>	<b>62</b>	<b>98</b>	<b>30</b>	<b>44</b>	<b>5</b>	<b>1</b>	<b>3</b>	<b>243</b>	<b>14</b>	<b>26</b>	<b>5</b>	<b>11</b>	<b>1</b>	<b>0</b>	<b>3</b>	<b>60</b>
Enseñanza del Inglés	58	85	26	38	4	1	0	212	10	14	1	5	0	0	0	30
Enseñanza del Francés	4	13	4	6	1	0	3	31	4	12	4	6	1	0	3	30
<b>Escuela de Lenguas (San Cristóbal)</b>	<b>0</b>	<b>0</b>	<b>0</b>	<b>0</b>	<b>0</b>	<b>0</b>	<b>0</b>	<b>0</b>	<b>0</b>	<b>0</b>	<b>0</b>	<b>0</b>	<b>0</b>	<b>0</b>	<b>0</b>	<b>0</b>
Enseñanza del Inglés	0	0	0	0	0	0	0	0	0	0	0	0	0	0	0	0
<b>Escuela de Lenguas (Tapachula)</b>	<b>29</b>	<b>51</b>	<b>17</b>	<b>32</b>	<b>4</b>	<b>0</b>	<b>3</b>	<b>136</b>	<b>8</b>	<b>6</b>	<b>3</b>	<b>6</b>	<b>3</b>	<b>0</b>	<b>2</b>	<b>28</b>
Enseñanza del Inglés	29	51	17	32	4	0	3	136	8	6	3	6	3	0	2	28
<b>Coordinación de Gestión Turística</b>	<b>4</b>	<b>12</b>	<b>4</b>	<b>10</b>	<b>1</b>	<b>0</b>	<b>0</b>	<b>31</b>	<b>4</b>	<b>12</b>	<b>4</b>	<b>10</b>	<b>0</b>	<b>0</b>	<b>0</b>	<b>30</b>
Gestión y Autodesarrollo Indígena	4	12	4	10	1	0	0	31	4	12	4	10	0	0	0	30
<b>Coordinación de Sistemas Costeros</b>	<b>7</b>	<b>14</b>	<b>11</b>	<b>11</b>	<b>1</b>	<b>0</b>	<b>0</b>	<b>44</b>	<b>6</b>	<b>9</b>	<b>9</b>	<b>10</b>	<b>1</b>	<b>0</b>	<b>0</b>	<b>35</b>
Ingeniero en Sistemas Costeros	7	14	11	11	1	0	0	44	6	9	9	10	1	0	0	35
<b>T o t a l</b>	<b>2,618</b>	<b>3,368</b>	<b>1,524</b>	<b>1,498</b>	<b>99</b>	<b>13</b>	<b>18</b>	<b>9,138</b>	<b>1,417</b>	<b>1,694</b>	<b>715</b>	<b>717</b>	<b>50</b>	<b>7</b>	<b>13</b>	<b>4,613</b>

Fuente: Unidad de Informática Académica, Unach.

ALUMNOS

Población escolar de licenciatura

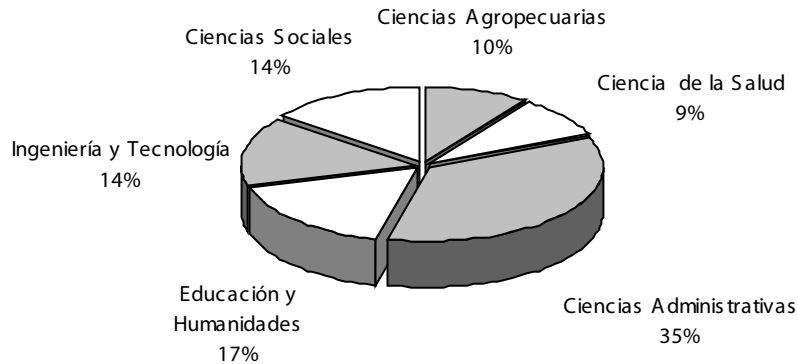




**Población escolar de licenciatura y alumnos de propedéutico por área de conocimiento y sexo  
Enero - Junio 2006**

Área de conocimiento	Población escolar											
	Propedéutico			Primer ingreso			Reingreso			Total		Total
	H	M	Total	H	M	Subtotal	H	M	Subtotal	H	M	
Ciencias Agropecuarias	0	0	0	192	51	243	1,147	286	1,433	1,339	337	1,676
Ciencias de la Salud	220	210	430	74	91	165	684	696	1,380	758	787	1,545
Ciencias Administrativas	0	0	0	236	343	579	2,388	3,153	5,541	2,624	3,496	6,120
Educación y Humanidades	0	0	0	128	217	345	957	1,593	2,550	1,085	1,810	2,895
Ingeniería y Tecnología	64	32	96	277	105	382	1,637	559	2,196	1,914	664	2,578
Ciencias Sociales	0	0	0	170	163	333	1,019	1,147	2,166	1,189	1,310	2,499
<b>T o t a l</b>	<b>284</b>	<b>242</b>	<b>526</b>	<b>1,077</b>	<b>970</b>	<b>2,047</b>	<b>7,832</b>	<b>7,434</b>	<b>15,266</b>	<b>8,909</b>	<b>8,404</b>	<b>17,313</b>

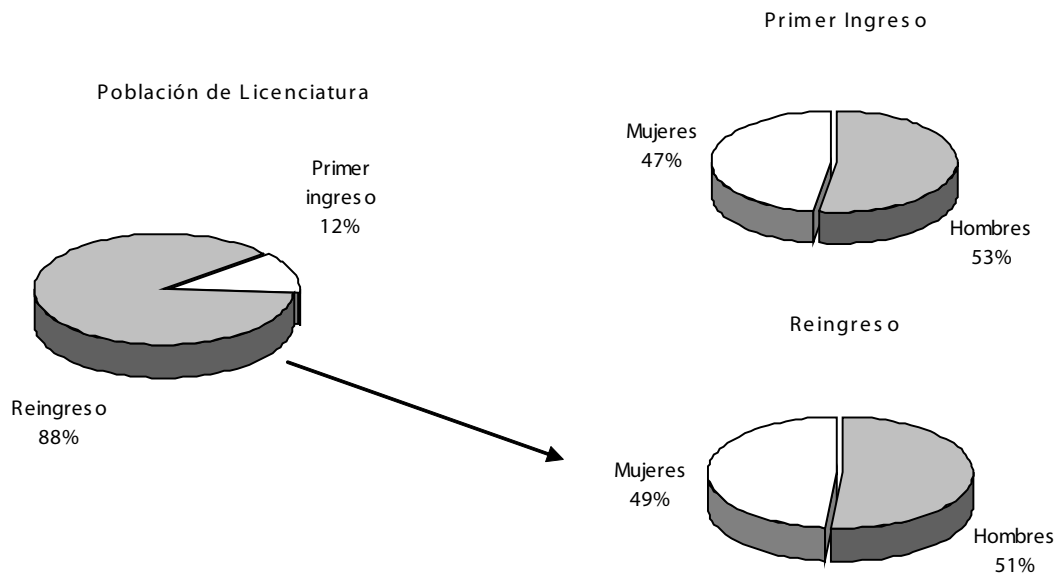
Población escolar por área de conocimiento



Fuente: Dirección de Servicios Escolares, UNACH:

**Población escolar de licenciatura y alumnos de propedéutico por campus y sexo  
Enero - Junio 2006**

Campus	Ubicación geográfica	Población escolar											
		Propedéutico			Primer ingreso			Reingreso			Total		
		H	M	Total	H	M	Subtotal	H	M	Subtotal	H	M	Total
I	Tuxtla Gutiérrez	64	32	96	324	254	578	2,384	1,747	4,131	2,708	2,001	4,709
II	Tuxtla Gutiérrez	185	178	363	119	69	188	933	551	1,484	1,052	620	1,672
III	San Cristóbal de Las Casas	-	-	-	153	127	280	854	785	1,639	1,007	912	1,919
IV	Tapachula y Huehuetán	35	32	67	210	225	435	1,517	1,523	3,040	1,727	1,748	3,475
V	Villaflores	-	-	-	93	21	114	370	90	460	463	111	574
VI	Tuxtla Gutiérrez	-	-	-	125	219	344	958	1,761	2,719	1,083	1,980	3,063
VII	Pichucalco	-	-	-	7	3	10	194	275	469	201	278	479
VIII	Comitán	-	-	-	46	52	98	289	314	603	335	366	701
IX	Arriaga y Tonalá	-	-	-	0	0	0	333	388	721	333	388	721
<b>T o t a l</b>		<b>284</b>	<b>242</b>	<b>526</b>	<b>1,077</b>	<b>970</b>	<b>2,047</b>	<b>7,832</b>	<b>7,434</b>	<b>15,266</b>	<b>8,909</b>	<b>8,404</b>	<b>17,313</b>



Fuente: Dirección de Servicios Escolares, UNACH.

Población escolar de licenciatura y alumnos de propedéutico por escuela, facultad, carrera y sexo  
Enero - Junio 2006

Escuela / Facultad Carrera	Población escolar											
	Propedéutico			Primer ingreso			Reingreso			Total		
	H	M	Total	H	M	Subt.	H	M	Subt.	H	M	Total
Facultad de Contaduría y Administración	0	0	0	154	196	350	1,162	1,322	2,484	1,316	1,518	2,834
Administración	-	-	-	35	52	87	46	62	108	81	114	195
Administración de Empresas	-	-	-	0	0	0	317	343	660	317	343	660
Administración Turística	-	-	-	0	0	0	150	355	505	150	355	505
Contaduría	-	-	-	32	45	77	34	45	79	66	90	156
Contaduría Pública	-	-	-	0	0	0	283	340	623	283	340	623
Gestión Turística	-	-	-	15	66	81	27	72	99	42	138	180
Sistemas Computacionales	-	-	-	72	33	105	305	105	410	377	138	515
Facultad de Ingeniería	-	-	-	112	17	129	804	131	935	916	148	1,064
Ingeniería Civil	-	-	-	112	17	129	804	131	935	916	148	1,064
Facultad de Arquitectura	64	32	96	46	29	75	297	173	470	343	202	545
Arquitectura	64	32	96	46	29	75	297	173	470	343	202	545
Facultad de Medicina Humana	185	178	363	41	46	87	508	450	958	549	496	1,045
Médico Cirujano	185	178	363	41	46	87	508	450	958	549	496	1,045
Facultad de Medicina Veterinaria y Zootecnia	-	-	-	78	23	101	425	101	526	503	124	627
Medicina Veterinaria y Zootecnia	-	-	-	78	23	101	425	101	526	503	124	627
Facultad de Derecho	-	-	-	75	75	150	290	265	555	365	340	705
Derecho	-	-	-	75	75	150	290	265	555	365	340	705
Facultad de Ciencias Sociales	-	-	-	61	34	95	515	468	983	576	502	1,078
Antropología Social	-	-	-	17	7	24	85	94	179	102	101	203
Economía	-	-	-	37	16	53	254	243	497	291	259	550
Historia	-	-	-	7	10	17	65	42	107	72	52	124
Sociología	-	-	-	0	1	1	111	89	200	111	90	201
Facultad de Contaduría Pública	-	-	-	67	54	121	410	347	757	477	401	878
Contaduría	-	-	-	33	40	73	42	48	90	75	88	163
Contaduría Pública	-	-	-	0	0	0	221	236	457	221	236	457
Sistemas Computacionales	-	-	-	34	14	48	147	63	210	181	77	258
Facultad de Ciencias de la Administración	-	-	-	68	85	153	452	675	1,127	520	760	1,280
Administración	-	-	-	30	29	59	28	26	54	58	55	113
Administración de Agronegocios	-	-	-	7	1	8	34	31	65	41	32	73
Administración de Empresas	-	-	-	0	0	0	252	256	508	252	256	508
Administración Turística	-	-	-	0	0	0	45	164	209	45	164	209
Comercio Internacional	-	-	-	17	15	32	81	161	242	98	176	274
Gestión Turísticas	-	-	-	14	40	54	12	37	49	26	77	103
Facultad de Ciencias Químicas	35	32	67	46	57	103	260	333	593	306	390	696
Ingeniero Biotecnólogo	0	0	0	13	12	25	84	87	171	97	99	196
Químico Farmacobiólogo	35	32	67	33	45	78	176	246	422	209	291	500
Facultad de Ciencias Agrícolas	-	-	-	21	7	28	352	95	447	373	102	475
Ingeniero Agrónomo Tropical	-	-	-	11	3	14	328	82	410	339	85	424
Ingeniero Forestal	-	-	-	10	4	14	24	13	37	34	17	51
Facultad de Ciencias Agronómicas	-	-	-	93	21	114	370	90	460	463	111	574
Ingeniero Agrónomo en Producción Animal	-	-	-	53	8	61	187	41	228	240	49	289
Ingeniero Agrónomo en Producción Vegetal	-	-	-	40	13	53	183	49	232	223	62	285
Facultad de Humanidades	-	-	-	125	219	344	958	1,761	2,719	1,083	1,980	3,063
Bibliotecología	-	-	-	1	12	13	68	96	164	69	108	177
Ciencias de la Comunicación	-	-	-	40	52	92	198	352	550	238	404	642
Lengua y Literatura Hispánica	-	-	-	13	26	39	93	148	241	106	174	280
Pedagogía **	-	-	-	71	129	200	599	1,165	1,764	670	1,294	1,964

Fuente: Dirección de Servicios Escolares, UNACH.

Escuela / Facultad Carrera	Población escolar											
	Propedéutico			Primer ingreso			Reingreso			Total		
	H	M	Total	H	M	Subt.	H	M	Subt.	H	M	Total
Escuela de Ciencias Administrativas (Pichucalco)	-	-	-	7	3	10	194	275	469	201	278	479
Administración	-	-	-	0	0	0	26	46	72	26	46	72
Administración de Agronegocios *	-	-	-	0	0	0	1	0	1	1	0	1
Administración de Empresas	-	-	-	0	0	0	61	73	134	61	73	134
Administración Turística *	-	-	-	0	0	0	7	25	32	7	25	32
Comercio Internacional *	-	-	-	0	0	0	1	1	2	1	1	2
Contaduría	-	-	-	0	0	0	23	37	60	23	37	60
Contaduría Pública	-	-	-	0	0	0	75	93	168	75	93	168
Gestión Turística	-	-	-	7	3	10	0	0	0	7	3	10
Escuela de Ciencias Administrativas (Comitán)	-	-	-	46	52	98	289	314	603	335	366	701
Administración	-	-	-	24	29	53	23	23	46	47	52	99
Administración de Agronegocios *	-	-	-	0	0	0	0	0	0	0	0	0
Administración de Empresas	-	-	-	0	0	0	63	110	173	63	110	173
Administración Turística *	-	-	-	0	0	0	5	10	15	5	10	15
Comercio Internacional *	-	-	-	0	0	0	2	0	2	2	0	2
Contaduría	-	-	-	22	23	45	53	31	84	75	54	129
Contaduría Pública	-	-	-	0	0	0	142	139	281	142	139	281
Gestión Turística	-	-	-	0	0	0	1	1	2	1	1	2
Escuela de Ciencias Administrativas (Arriaga)	-	-	-	0	0	0	134	182	316	134	182	316
Administración	-	-	-	0	0	0	19	24	43	19	24	43
Administración de Agronegocios	-	-	-	0	0	0	0	0	0	0	0	0
Administración de Empresas	-	-	-	0	0	0	47	67	114	47	67	114
Administración Turística *	-	-	-	0	0	0	2	9	11	2	9	11
Comercio Internacional *	-	-	-	0	0	0	3	2	5	3	2	5
Contaduría	-	-	-	0	0	0	18	16	34	18	16	34
Contaduría Pública	-	-	-	0	0	0	36	55	91	36	55	91
Gestión Turística	-	-	-	0	0	0	9	9	18	9	9	18
Escuela de Ciencias Administrativas (Tonalá)	-	-	-	0	0	0	199	206	405	199	206	405
Administración	-	-	-	0	0	0	23	33	56	23	33	56
Administración de Agronegocios	-	-	-	0	0	0	2	1	3	2	1	3
Administración de Empresas	-	-	-	0	0	0	68	66	134	68	66	134
Administración Turística *	-	-	-	0	0	0	8	10	18	8	10	18
Comercio Internacional *	-	-	-	0	0	0	1	0	1	1	0	1
Contaduría	-	-	-	0	0	0	19	22	41	19	22	41
Contaduría Pública	-	-	-	0	0	0	68	57	125	68	57	125
Gestión Turística	-	-	-	0	0	0	10	17	27	10	17	27
Escuela de Lenguas (Tuxtla)	-	-	-	12	12	24	121	121	242	133	133	266
Enseñanza del Inglés	-	-	-	12	12	24	121	121	242	133	133	266
Escuela de Lenguas (San Cristóbal de Las Casas)	-	-	-	17	18	35	36	44	80	53	62	115
Enseñanza del Inglés	-	-	-	17	18	35	36	44	80	53	62	115
Escuela de Lenguas (Tapachula)	-	-	-	8	22	30	43	73	116	51	95	146
Enseñanza del Inglés	-	-	-	8	22	30	43	73	116	51	95	146
Coordinación de Gestión y Autodesarrollo	-	-	-	0	0	0	13	8	21	13	8	21
Gestión y Autodesarrollo Indígena	-	-	-	0	0	0	13	8	21	13	8	21
<b>T o t a l</b>	<b>284</b>	<b>242</b>	<b>526</b>	<b>1,077</b>	<b>970</b>	<b>2,047</b>	<b>7,832</b>	<b>7,434</b>	<b>15,266</b>	<b>8,909</b>	<b>8,404</b>	<b>17,313</b>

Fuente: Dirección de Servicios Escolares, UNACH.

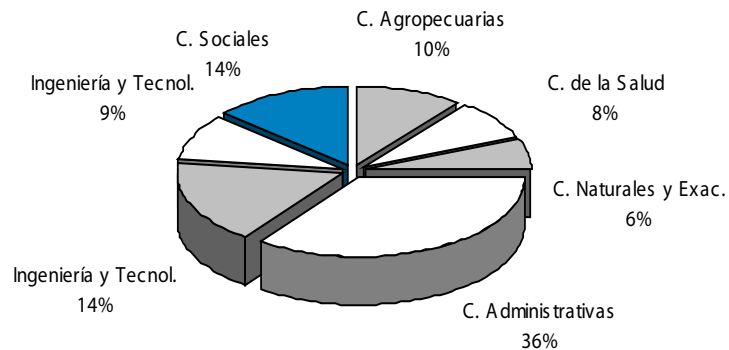
\* Tronco Común, abarca del 1º al 4º Semestre

\*\* Incluye extensiones de Tapachula y Pijijiapan

Población escolar de licenciatura y alumnos de propedéutico por área de conocimiento y sexo  
 Agosto - Diciembre 2006

Área de conocimiento	Población escolar											Total
	Propedéutico			Primer ingreso			Reingreso			Total		
	H	M	Total	H	M	Subtotal	H	M	Subtotal	H	M	
Ciencias Agropecuarias	0	0	0	203	92	295	1,199	403	1,602	1,402	495	1,897
Ciencias de la Salud	220	210	430	74	47	121	659	720	1,379	733	767	1,500
Ciencias Naturales y Exactas	0	0	0	127	35	162	804	141	945	931	176	1,107
Ciencias Administrativas	0	0	0	440	647	1,087	2,310	3,083	5,393	2,750	3,730	6,480
Educación y Humanidades	0	0	0	133	270	403	974	1,722	2,696	1,107	1,992	3,099
Ingeniería y Tecnología	64	32	96	241	157	398	779	525	1,304	1,020	682	1,702
Ciencias Sociales	0	0	0	177	206	383	1,031	1,072	2,103	1,208	1,278	2,486
<b>T o t a l</b>	<b>284</b>	<b>242</b>	<b>526</b>	<b>1,395</b>	<b>1,454</b>	<b>2,849</b>	<b>7,756</b>	<b>7,666</b>	<b>15,422</b>	<b>9,151</b>	<b>9,120</b>	<b>18,271</b>

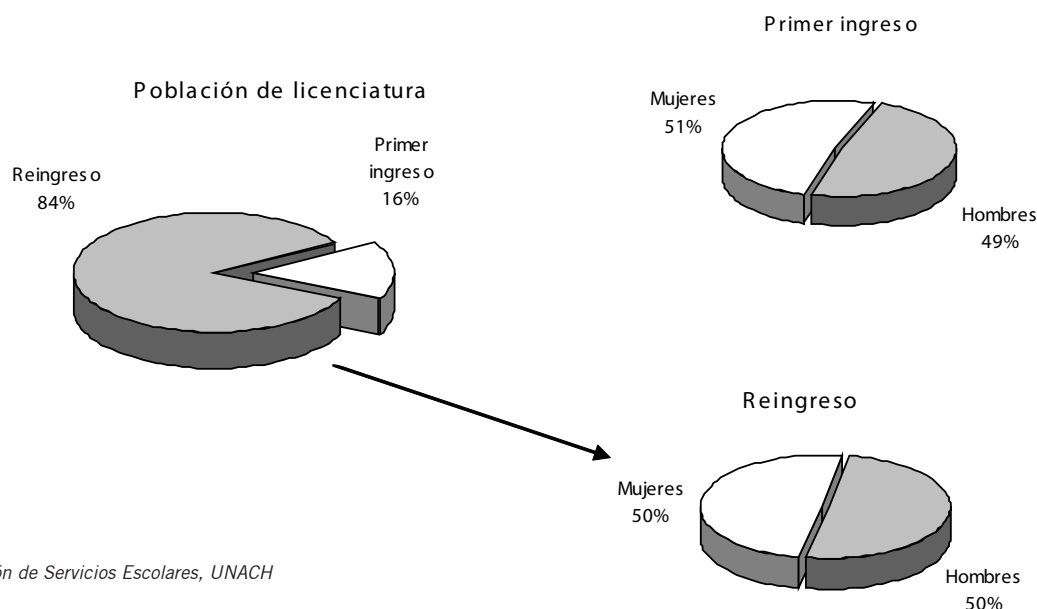
Población escolar de licenciatura por área de conocimiento



Fuente: Dirección de Servicios Escolares, UNACH.

**Población escolar de licenciatura y alumnos de propedéutico por campus y sexo  
Agosto - Diciembre 2006**

Campus	Ubicación geográfica	Población escolar											
		Propedéutico			Primer ingreso			Reingreso			Total		
		H	M	Total	H	M	Subt.	H	M	Subt.	H	M	Total
I	Tuxtla Gutiérrez	64	32	96	395	330	725	2,390	1,901	4,291	2,785	2,231	5,016
II	Tuxtla Gutiérrez	185	178	363	116	61	177	931	612	1,543	1,047	673	1,720
III	San Cristóbal de Las Casas	-	-	-	174	200	374	941	831	1,772	1,115	1,031	2,146
IV	Tapachula y Huehuetán	35	32	67	298	318	616	1,508	1,627	3,135	1,806	1,945	3,751
V	Villaflores	-	-	-	78	32	110	409	97	506	487	129	616
VI	Tuxtla Gutiérrez	-	-	-	97	212	309	924	1,773	2,697	1,021	1,985	3,006
VII	Pichucalco	-	-	-	41	58	99	151	232	383	192	290	482
VIII	Comitán	-	-	-	65	80	145	267	296	563	332	376	708
IX	Arriaga y Tonalá	-	-	-	131	163	294	235	297	532	366	460	826
<b>T o t a l</b>		<b>284</b>	<b>242</b>	<b>526</b>	<b>1,395</b>	<b>1,454</b>	<b>2,849</b>	<b>7,756</b>	<b>7,666</b>	<b>15,422</b>	<b>9,151</b>	<b>9,120</b>	<b>18,271</b>



Fuente: Dirección de Servicios Escolares, UNACH

**Población escolar de licenciatura y alumnos de propedéutico por escuela, facultad, carrera y sexo  
Agosto - Diciembre 2006**

Escuela / Facultad Carrera	Población escolar											
	Propedéutico			Primer ingreso			Reingreso			Total		
	H	M	Total	H	M	Subt.	H	M	Subt.	H	M	Total
<b>Facultad de Contaduría y Administración</b>	<b>0</b>	<b>0</b>	<b>0</b>	<b>186</b>	<b>205</b>	<b>391</b>	<b>1,203</b>	<b>1,481</b>	<b>2,684</b>	<b>1,389</b>	<b>1,686</b>	<b>3,075</b>
Administración	-	-	-	44	42	86	69	112	181	113	154	267
Administración de Empresas	-	-	-	0	0	0	332	348	680	332	348	680
Administración Turística	-	-	-	0	0	0	140	350	490	140	350	490
Contaduría	-	-	-	37	51	88	58	76	134	95	127	222
Contaduría Pública	-	-	-	0	0	0	274	338	612	274	338	612
Gestión Turística	-	-	-	26	89	115	40	129	169	66	218	284
Sistemas Computacionales	0	0	0	79	23	102	290	128	418	369	151	520
<b>Facultad de Ingeniería</b>	<b>-</b>	<b>-</b>	<b>-</b>	<b>136</b>	<b>38</b>	<b>174</b>	<b>804</b>	<b>141</b>	<b>945</b>	<b>940</b>	<b>179</b>	<b>1,119</b>
Física	-	-	-	9	3	12	0	0	0	9	3	12
Ingeniería Civil	-	-	-	91	13	104	804	141	945	895	154	1,049
Matemáticas	-	-	-	36	22	58	0	0	0	36	22	58
<b>Facultad de Arquitectura</b>	<b>64</b>	<b>32</b>	<b>96</b>	<b>50</b>	<b>48</b>	<b>98</b>	<b>291</b>	<b>186</b>	<b>477</b>	<b>341</b>	<b>234</b>	<b>575</b>
Arquitectura	64	32	96	50	48	98	291	186	477	341	234	575
<b>Facultad de Medicina Humana</b>	<b>185</b>	<b>178</b>	<b>363</b>	<b>51</b>	<b>34</b>	<b>85</b>	<b>507</b>	<b>497</b>	<b>1,004</b>	<b>558</b>	<b>531</b>	<b>1,089</b>
Médico Cirujano	185	178	363	51	34	85	507	497	1,004	558	531	1,089
<b>Facultad de Medicina Veterinaria y Zootecnia</b>	<b>-</b>	<b>-</b>	<b>-</b>	<b>65</b>	<b>27</b>	<b>92</b>	<b>424</b>	<b>115</b>	<b>539</b>	<b>489</b>	<b>142</b>	<b>631</b>
Medicina Veterinaria y Zootecnia	-	-	-	65	27	92	424	115	539	489	142	631
<b>Facultad de Derecho</b>	<b>-</b>	<b>-</b>	<b>-</b>	<b>55</b>	<b>65</b>	<b>120</b>	<b>345</b>	<b>345</b>	<b>690</b>	<b>400</b>	<b>410</b>	<b>810</b>
Derecho	-	-	-	55	65	120	345	345	690	400	410	810
<b>Facultad de Ciencias Sociales</b>	<b>-</b>	<b>-</b>	<b>-</b>	<b>111</b>	<b>116</b>	<b>227</b>	<b>533</b>	<b>416</b>	<b>949</b>	<b>644</b>	<b>532</b>	<b>1,176</b>
Antropología Social	-	-	-	28	29	57	102	92	194	130	121	251
Economía	-	-	-	28	29	57	241	150	391	269	179	448
Historia	-	-	-	27	29	56	82	66	148	109	95	204
Sociología	-	-	-	28	29	57	108	108	216	136	137	273
<b>Facultad de Contaduría Pública</b>	<b>-</b>	<b>-</b>	<b>-</b>	<b>53</b>	<b>45</b>	<b>98</b>	<b>276</b>	<b>235</b>	<b>511</b>	<b>329</b>	<b>280</b>	<b>609</b>
Contaduría	-	-	-	34	30	64	59	62	121	93	92	185
Contaduría Pública	-	-	-	0	0	0	139	147	286	139	147	286
Sistemas Computacionales	-	-	-	19	15	34	78	26	104	97	41	138
<b>Facultad de Ciencias de la Administración</b>	<b>-</b>	<b>-</b>	<b>-</b>	<b>91</b>	<b>151</b>	<b>242</b>	<b>546</b>	<b>696</b>	<b>1,242</b>	<b>637</b>	<b>847</b>	<b>1,484</b>
Administración	-	-	-	50	81	131	128	128	256	178	209	387
Administración de Agronegocios	-	-	-	14	11	25	32	17	49	46	28	74
Administración de Empresas	-	-	-	0	0	0	190	207	397	190	207	397
Administración Turística	-	-	-	0	0	0	23	105	128	23	105	128
Comercio Internacional	-	-	-	10	27	37	29	55	84	39	82	121
Gestión Turística	-	-	-	17	32	49	144	184	328	161	216	377
<b>Facultad de Ciencias Químicas</b>	<b>35</b>	<b>32</b>	<b>67</b>	<b>63</b>	<b>48</b>	<b>111</b>	<b>272</b>	<b>408</b>	<b>680</b>	<b>335</b>	<b>456</b>	<b>791</b>
Ingeniero Biotecnólogo	-	-	-	40	35	75	120	185	305	160	220	380
Químico Farmacobiólogo	35	32	67	23	13	36	152	223	375	175	236	411
<b>Facultad de Ciencias Agrícolas</b>	<b>0</b>	<b>0</b>	<b>0</b>	<b>60</b>	<b>33</b>	<b>93</b>	<b>366</b>	<b>191</b>	<b>557</b>	<b>426</b>	<b>224</b>	<b>650</b>
Ingeniero Agrónomo Tropical	-	-	-	40	22	62	338	171	509	378	193	571
Ingeniero Forestal	-	-	-	20	11	31	28	20	48	48	31	79
<b>Facultad de Ciencias Agronómicas</b>	<b>-</b>	<b>-</b>	<b>-</b>	<b>78</b>	<b>32</b>	<b>110</b>	<b>409</b>	<b>97</b>	<b>506</b>	<b>487</b>	<b>129</b>	<b>616</b>
Ingeniero Agrónomo en Producción Animal	-	-	-	38	17	55	222	38	260	260	55	315
Ingeniero Agrónomo en Producción Vegetal	-	-	-	40	15	55	187	59	246	227	74	301
<b>Facultad de Humanidades</b>	<b>-</b>	<b>-</b>	<b>-</b>	<b>97</b>	<b>212</b>	<b>309</b>	<b>924</b>	<b>1,773</b>	<b>2,697</b>	<b>1,021</b>	<b>1,985</b>	<b>3,006</b>
Bibliotecología	-	-	-	8	11	19	117	123	240	125	134	259
Ciencias de la Comunicación	-	-	-	30	43	73	118	254	372	148	297	445
Lengua y Literatura Hispanoamericana	-	-	-	10	23	33	56	105	161	66	128	194
Pedagogía **	-	-	-	49	135	184	633	1,291	1,924	682	1,426	2,108

Continúa...

Escuela / Facultad Carrera	Población escolar											
	Propedéutico			Primer ingreso			Reingreso			Total		
	H	M	Total	H	M	Subt.	H	M	Subt.	H	M	Total
<b>Escuela de Ciencias Administrativas (Pichucalco)</b>	-	-	-	<b>41</b>	<b>58</b>	<b>99</b>	<b>151</b>	<b>232</b>	<b>383</b>	<b>192</b>	<b>290</b>	<b>482</b>
Administración	-	-	-	21	28	49	22	43	65	43	71	114
Administración de Agronegocios	-	-	-	0	0	0	0	0	0	0	0	0
Administración de Empresas	-	-	-	0	0	0	45	70	115	45	70	115
Administración Turística *	-	-	-	0	0	0	0	0	0	0	0	0
Comercio Internacional *	-	-	-	0	0	0	0	0	0	0	0	0
Contaduría	-	-	-	20	30	50	19	35	54	39	65	104
Contaduría Pública	-	-	-	0	0	0	65	84	149	65	84	149
Gestión Turística *	-	-	-	0	0	0	0	0	0	0	0	0
<b>Escuela de Ciencias Administrativas (Comitán)</b>	-	-	-	<b>65</b>	<b>80</b>	<b>145</b>	<b>267</b>	<b>296</b>	<b>563</b>	<b>332</b>	<b>376</b>	<b>708</b>
Administración	-	-	-	22	31	53	40	48	88	62	79	141
Administración de Agronegocios *	-	-	-	0	0	0	0	0	0	0	0	0
Administración de Empresas	-	-	-	0	0	0	65	94	159	65	94	159
Administración Turística *	-	-	-	0	0	0	2	1	3	2	1	3
Comercio Internacional *	-	-	-	0	0	0	0	0	0	0	0	0
Contaduría	-	-	-	43	49	92	59	47	106	102	96	198
Contaduría Pública	-	-	-	0	0	0	101	106	207	101	106	207
Gestión Turística *	-	-	-	0	0	0	0	0	0	0	0	0
<b>Escuela de Ciencias Administrativas (Arriaga)</b>	-	-	-	<b>64</b>	<b>62</b>	<b>126</b>	<b>97</b>	<b>137</b>	<b>234</b>	<b>161</b>	<b>199</b>	<b>360</b>
Administración	-	-	-	22	35	57	15	26	41	37	61	98
Administración de Agronegocios *	-	-	-	0	0	0	0	0	0	0	0	0
Administración de Empresas	-	-	-	0	0	0	37	54	91	37	54	91
Administración Turística *	-	-	-	0	0	0	0	0	0	0	0	0
Comercio Internacional *	-	-	-	0	0	0	0	0	0	0	0	0
Contaduría	-	-	-	13	10	23	16	12	28	29	22	51
Contaduría Pública	-	-	-	0	0	0	29	45	74	29	45	74
Gestión Turística *	-	-	-	0	0	0	0	0	0	0	0	0
Ingeniero Agroindustrial	-	-	-	29	17	46	0	0	0	29	17	46
<b>Escuela de Ciencias Administrativas (Tonalá)</b>	-	-	-	<b>67</b>	<b>101</b>	<b>168</b>	<b>138</b>	<b>160</b>	<b>298</b>	<b>205</b>	<b>261</b>	<b>466</b>
Administración	-	-	-	48	69	117	20	33	53	68	102	170
Administración de Agronegocios *	-	-	-	0	0	0	0	0	0	0	0	0
Administración de Empresas	-	-	-	0	0	0	48	52	100	48	52	100
Administración Turística *	-	-	-	0	0	0	0	0	0	0	0	0
Comercio Internacional *	-	-	-	0	0	0	0	0	0	0	0	0
Contaduría	-	-	-	19	27	46	17	21	38	36	48	84
Contaduría Pública	-	-	-	0	0	0	53	54	107	53	54	107
Gestión Turística *	-	-	-	0	5	5	0	0	0	0	5	5
<b>Escuela de Lenguas (Tuxtla)</b>	-	-	-	<b>23</b>	<b>39</b>	<b>62</b>	<b>92</b>	<b>93</b>	<b>185</b>	<b>115</b>	<b>132</b>	<b>247</b>
Enseñanza del Francés	-	-	-	-	-	-	-	-	-	-	-	-
Enseñanza del Inglés	-	-	-	23	39	62	92	93	185	115	132	247
<b>Escuela de Lenguas (San Cristóbal de Las Casas)</b>	-	-	-	<b>0</b>	<b>0</b>	<b>0</b>	<b>50</b>	<b>61</b>	<b>111</b>	<b>50</b>	<b>61</b>	<b>111</b>
Enseñanza del Inglés	-	-	-	0	0	0	50	61	111	50	61	111
<b>Escuela de Lenguas (Tapachula)</b>	-	-	-	<b>16</b>	<b>25</b>	<b>41</b>	<b>48</b>	<b>97</b>	<b>145</b>	<b>64</b>	<b>122</b>	<b>186</b>
Enseñanza del Inglés	-	-	-	16	25	41	48	97	145	64	122	186
<b>Coordinación de Gestión y Autodesarrollo Indígena</b>	-	-	-	<b>8</b>	<b>19</b>	<b>27</b>	<b>13</b>	<b>9</b>	<b>22</b>	<b>21</b>	<b>28</b>	<b>49</b>
Gestión y Autodesarrollo Indígena	-	-	-	8	19	27	13	9	22	21	28	49
<b>Coordinación de Sistemas Costeros</b>	-	-	-	<b>15</b>	<b>16</b>	<b>31</b>	<b>0</b>	<b>0</b>	<b>0</b>	<b>15</b>	<b>16</b>	<b>31</b>
Ingeniero en Sistemas Costeros	-	-	-	15	16	31	0	0	0	15	16	31
<b>T o t a l</b>	<b>284</b>	<b>242</b>	<b>526</b>	<b>1,395</b>	<b>1,454</b>	<b>2,849</b>	<b>7,756</b>	<b>7,666</b>	<b>15,422</b>	<b>9,151</b>	<b>9,120</b>	<b>18,271</b>

Fuente: Dirección de Servicios Escolares, UNACH.

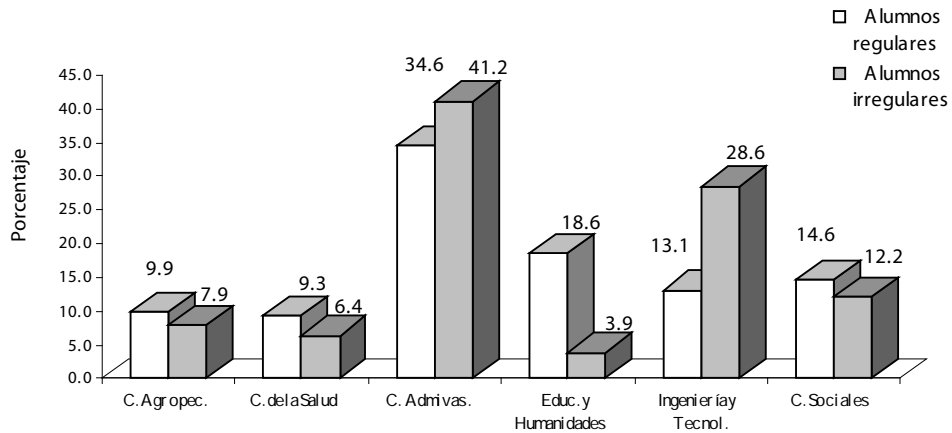
\*\* Incluye extensiones de Tapachula y Pijijapan



**Población escolar de licenciatura por área de conocimiento, situación académica y sexo  
Enero - Junio 2006**

Área de conocimiento	Alumnos regulares			Alumnos irregulares			Total		
	Hombres	Mujeres	Subtotal	Hombres	Mujeres	Subtotal	Hombres	Mujeres	Total
Ciencias Agropecuarias	1,214	301	1,515	125	36	161	1,339	337	1,676
Ciencias de la Salud	710	705	1,415	48	82	130	758	787	1,545
Ciencias Administrativas	2,212	3,068	5,280	412	428	840	2,624	3,496	6,120
Educación y Humanidades	1,061	1,776	2,837	37	42	79	1,098	1,818	2,916
Ingeniería y Tecnología	1,454	541	1,995	460	123	583	1,914	664	2,578
Ciencias Sociales	1,035	1,195	2,230	141	107	248	1,176	1,302	2,478
<b>T o t a l</b>	<b>7,686</b>	<b>7,586</b>	<b>15,272</b>	<b>1,223</b>	<b>818</b>	<b>2,041</b>	<b>8,909</b>	<b>8,404</b>	<b>17,313</b>

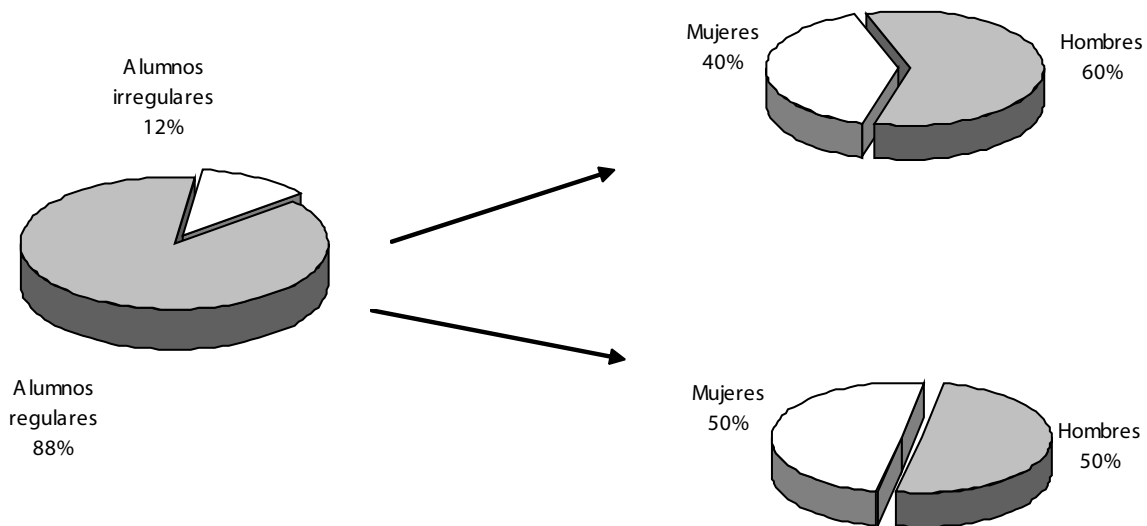
Población escolar por situación académica y sexo



Fuente: Dirección de Servicios Escolares, UNACH.

**Población escolar de licenciatura por campus, situación académica y sexo  
Enero - Junio 2006**

Campus	Ubicación geográfica	Alumnos regulares			Alumnos irregulares			Total		
		Hombres	Mujeres	Subtotal	Hombres	Mujeres	Subtotal	Hombres	Mujeres	Total
I	Tuxtla Gutiérrez	2,123	1,774	3,897	585	227	812	2,708	2,001	4,709
II	Tuxtla Gutiérrez	976	597	1,573	76	23	99	1,052	620	1,672
III	San Cristóbal de Las Casas	879	819	1,698	128	93	221	1,007	912	1,919
IV	Tapachula y Huehuetán	1,482	1,486	2,968	245	262	507	1,727	1,748	3,475
V	Villaflores	449	100	549	14	11	25	463	111	574
VI	Tuxtla Gutiérrez	1,040	1,936	2,976	43	44	87	1,083	1,980	3,063
VII	Pichucalco	168	232	400	33	46	79	201	278	479
VIII	Comitán	325	359	684	10	7	17	335	366	701
IX	Arriaga y Tonalá	244	283	527	89	105	194	333	388	721
<b>T o t a l</b>		<b>7,686</b>	<b>7,586</b>	<b>15,272</b>	<b>1,223</b>	<b>818</b>	<b>2,041</b>	<b>8,909</b>	<b>8,404</b>	<b>17,313</b>



Fuente: Dirección de Servicios Escolares, UNACH.

**Población escolar de licenciatura por escuela, facultad, carrera, situación académica y sexo  
Enero - Junio 2006**

Escuela / Facultad Carrera	Alumnos regulares			Alumnos irregulares			Total		
	Hombres	Mujeres	Subtotal	Hombres	Mujeres	Subtotal	Hombres	Mujeres	Total
<b>Facultad de Contaduría y Administración</b>	<b>1,038</b>	<b>1,358</b>	<b>2,396</b>	<b>278</b>	<b>160</b>	<b>438</b>	<b>1,316</b>	<b>1,518</b>	<b>2,834</b>
Administración	66	108	174	15	6	21	81	114	195
Administración de Empresas	276	324	600	41	19	60	317	343	660
Administración Turística	129	322	451	21	33	54	150	355	505
Contaduría	60	89	149	6	1	7	66	90	156
Contaduría Pública	209	271	480	74	69	143	283	340	623
Gestión Turísticas	42	136	178	0	2	2	42	138	180
Sistemas Computacionales	256	108	364	121	30	151	377	138	515
<b>Facultad de Ingeniería</b>	<b>703</b>	<b>118</b>	<b>821</b>	<b>213</b>	<b>30</b>	<b>243</b>	<b>916</b>	<b>148</b>	<b>1,064</b>
Ingeniería Civil	703	118	821	213	30	243	916	148	1,064
<b>Facultad de Arquitectura</b>	<b>250</b>	<b>166</b>	<b>416</b>	<b>93</b>	<b>36</b>	<b>129</b>	<b>343</b>	<b>202</b>	<b>545</b>
Arquitectura	250	166	416	93	36	129	343	202	545
<b>Facultad de Medicina Humana</b>	<b>531</b>	<b>482</b>	<b>1,013</b>	<b>18</b>	<b>14</b>	<b>32</b>	<b>549</b>	<b>496</b>	<b>1,045</b>
Médico Cirujano	531	482	1,013	18	14	32	549	496	1,045
<b>Facultad de Medicina Veterinaria y Zootecnia</b>	<b>445</b>	<b>115</b>	<b>560</b>	<b>58</b>	<b>9</b>	<b>67</b>	<b>503</b>	<b>124</b>	<b>627</b>
Medicina Veterinaria y Zootecnia	445	115	560	58	9	67	503	124	627
<b>Facultad de Derecho</b>	<b>355</b>	<b>330</b>	<b>685</b>	<b>10</b>	<b>10</b>	<b>20</b>	<b>365</b>	<b>340</b>	<b>705</b>
Derecho	355	330	685	10	10	20	365	340	705
<b>Facultad de Ciencias Sociales</b>	<b>460</b>	<b>422</b>	<b>882</b>	<b>116</b>	<b>80</b>	<b>196</b>	<b>576</b>	<b>502</b>	<b>1,078</b>
Antropología Social	71	70	141	31	31	62	102	101	203
Economía	240	239	479	51	20	71	291	259	550
Historia	63	39	102	9	13	22	72	52	124
Sociología	86	74	160	25	16	41	111	90	201
<b>Facultad de Contaduría Pública</b>	<b>450</b>	<b>389</b>	<b>839</b>	<b>27</b>	<b>12</b>	<b>39</b>	<b>477</b>	<b>401</b>	<b>878</b>
Contaduría	69	85	154	6	3	9	75	88	163
Contaduría Pública	213	232	445	8	4	12	221	236	457
Sistemas Computacionales	168	72	240	13	5	18	181	77	258
<b>Facultad de Ciencias de la Administración</b>	<b>411</b>	<b>627</b>	<b>1,038</b>	<b>109</b>	<b>133</b>	<b>242</b>	<b>520</b>	<b>760</b>	<b>1,280</b>
Administración	49	46	95	9	9	18	58	55	113
Administración de Agronegocios	38	26	64	3	6	9	41	32	73
Administración de Empresas	187	199	386	65	57	122	252	256	508
Administración Turística	36	139	175	9	25	34	45	164	209
Comercio Internacional	77	144	221	21	32	53	98	176	274
Gestión Turísticas	24	73	97	2	4	6	26	77	103
<b>Facultad de Ciencias Químicas</b>	<b>256</b>	<b>300</b>	<b>556</b>	<b>50</b>	<b>90</b>	<b>140</b>	<b>306</b>	<b>390</b>	<b>696</b>
Ingeniero Biotecnólogo	77	77	154	20	22	42	97	99	196
Químico Farmacobiólogo	179	223	402	30	68	98	209	291	500
<b>Facultad de Ciencias Agrícolas</b>	<b>320</b>	<b>86</b>	<b>406</b>	<b>53</b>	<b>16</b>	<b>69</b>	<b>373</b>	<b>102</b>	<b>475</b>
Ingeniero Agrónomo Tropical	288	72	360	51	13	64	339	85	424
Ingeniero Forestal	32	14	46	2	3	5	34	17	51
<b>Facultad de Ciencias Agronómicas</b>	<b>449</b>	<b>100</b>	<b>549</b>	<b>14</b>	<b>11</b>	<b>25</b>	<b>463</b>	<b>111</b>	<b>574</b>
Ingeniero Agrónomo en Producción Animal	231	38	269	9	11	20	240	49	289
Ingeniero Agrónomo en Producción Vegetal	218	62	280	5	0	5	223	62	285
<b>Facultad de Humanidades</b>	<b>1,040</b>	<b>1,936</b>	<b>2,976</b>	<b>43</b>	<b>44</b>	<b>87</b>	<b>1,083</b>	<b>1,980</b>	<b>3,063</b>
Bibliotecología	66	106	172	3	2	5	69	108	177
Ciencias de la Comunicación	217	376	593	21	28	49	238	404	642
Lengua y Literatura Hispanoamericana	102	174	276	4	0	4	106	174	280
Pedagogía**	655	1,280	1,935	15	14	29	670	1,294	1,964

Continúa...

Escuela / Facultad Carrera	Población escolar											
	Propedéutico			Primer ingreso			Reingreso			Total		
	H	M	Total	H	M	Subt.	H	M	Subt.	H	M	Total
Escuela de Ciencias Administrativas (Pichucalco)	-	-	-	7	3	10	194	275	469	201	278	479
Administración	-	-	-	0	0	0	26	46	72	26	46	72
Administración de Agronegocios *	-	-	-	0	0	0	1	0	1	1	0	1
Administración de Empresas	-	-	-	0	0	0	61	73	134	61	73	134
Administración Turística *	-	-	-	0	0	0	7	25	32	7	25	32
Comercio Internacional *	-	-	-	0	0	0	1	1	2	1	1	2
Contaduría	-	-	-	0	0	0	23	37	60	23	37	60
Contaduría Pública	-	-	-	0	0	0	75	93	168	75	93	168
Gestión Turística	-	-	-	7	3	10	0	0	0	7	3	10
Escuela de Ciencias Administrativas (Comitán)	-	-	-	46	52	98	289	314	603	335	366	701
Administración	-	-	-	24	29	53	23	23	46	47	52	99
Administración de Agronegocios *	-	-	-	0	0	0	0	0	0	0	0	0
Administración de Empresas	-	-	-	0	0	0	63	110	173	63	110	173
Administración Turística *	-	-	-	0	0	0	5	10	15	5	10	15
Comercio Internacional *	-	-	-	0	0	0	2	0	2	2	0	2
Contaduría	-	-	-	22	23	45	53	31	84	75	54	129
Contaduría Pública	-	-	-	0	0	0	142	139	281	142	139	281
Gestión Turística	-	-	-	0	0	0	1	1	2	1	1	2
Escuela de Ciencias Administrativas (Arriaga)	-	-	-	0	0	0	134	182	316	134	182	316
Administración	-	-	-	0	0	0	19	24	43	19	24	43
Administración de Agronegocios	-	-	-	0	0	0	0	0	0	0	0	0
Administración de Empresas	-	-	-	0	0	0	47	67	114	47	67	114
Administración Turística *	-	-	-	0	0	0	2	9	11	2	9	11
Comercio Internacional *	-	-	-	0	0	0	3	2	5	3	2	5
Contaduría	-	-	-	0	0	0	18	16	34	18	16	34
Contaduría Pública	-	-	-	0	0	0	36	55	91	36	55	91
Gestión Turística	-	-	-	0	0	0	9	9	18	9	9	18
Escuela de Ciencias Administrativas (Tonalá)	-	-	-	0	0	0	199	206	405	199	206	405
Administración	-	-	-	0	0	0	23	33	56	23	33	56
Administración de Agronegocios	-	-	-	0	0	0	2	1	3	2	1	3
Administración de Empresas	-	-	-	0	0	0	68	66	134	68	66	134
Administración Turística *	-	-	-	0	0	0	8	10	18	8	10	18
Comercio Internacional *	-	-	-	0	0	0	1	0	1	1	0	1
Contaduría	-	-	-	0	0	0	19	22	41	19	22	41
Contaduría Pública	-	-	-	0	0	0	68	57	125	68	57	125
Gestión Turística	-	-	-	0	0	0	10	17	27	10	17	27
Escuela de Lenguas (Tuxtla)	-	-	-	12	12	24	121	121	242	133	133	266
Enseñanza del Inglés	-	-	-	12	12	24	121	121	242	133	133	266
Escuela de Lenguas (San Cristóbal de Las Casas)	-	-	-	17	18	35	36	44	80	53	62	115
Enseñanza del Inglés	-	-	-	17	18	35	36	44	80	53	62	115
Escuela de Lenguas (Tapachula)	-	-	-	8	22	30	43	73	116	51	95	146
Enseñanza del Inglés	-	-	-	8	22	30	43	73	116	51	95	146
Coordinación de Gestión y Autodesarrollo	-	-	-	0	0	0	13	8	21	13	8	21
Gestión y Autodesarrollo Indígena	-	-	-	0	0	0	13	8	21	13	8	21
<b>T o t a l</b>	<b>284</b>	<b>242</b>	<b>526</b>	<b>1,077</b>	<b>970</b>	<b>2,047</b>	<b>7,832</b>	<b>7,434</b>	<b>15,266</b>	<b>8,909</b>	<b>8,404</b>	<b>17,313</b>

Fuente: Dirección de Servicios Escolares, UNACH.

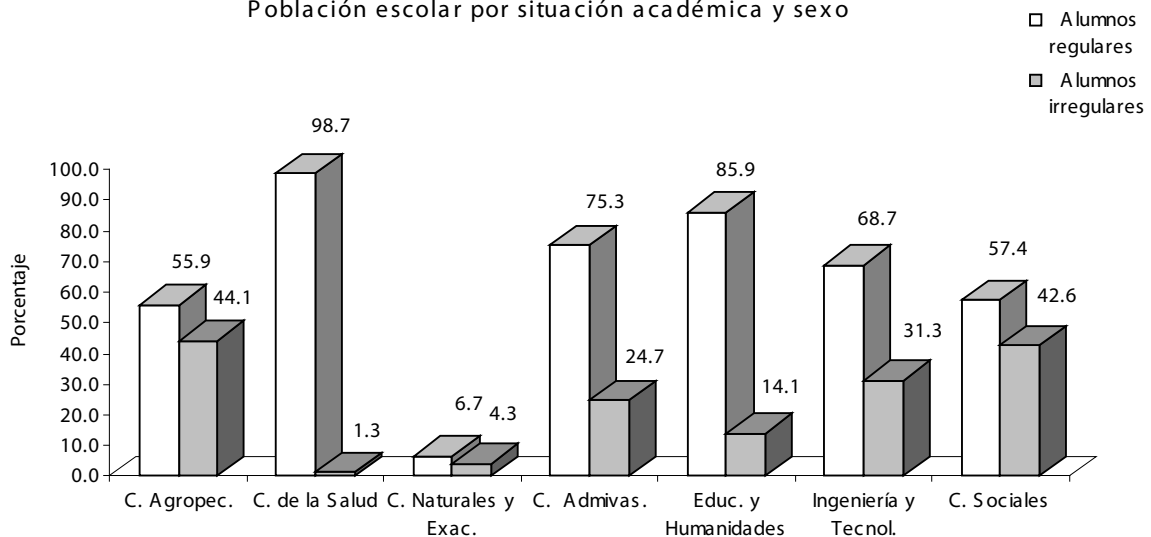
\* Tronco Común, abarca del 1º al 4º Semestre

\*\* Incluye extensiones de Tapachula y Pijijiapan

**Población escolar de licenciatura por área de conocimiento, situación académica y sexo  
Agosto - Diciembre 2006**

Área de conocimiento	Alumnos regulares			Alumnos irregulares			Total		
	Hombres	Mujeres	Subtotal	Hombres	Mujeres	Subtotal	Hombres	Mujeres	Total
Ciencias Agropecuarias	835	225	1,060	567	270	837	1,402	495	1,897
Ciencias de la Salud	721	760	1,481	12	7	19	733	767	1,500
Ciencias Naturales y Exactas	750	154	904	181	22	203	931	176	1,107
Ciencias Administrativas	2,014	2,864	4,878	736	866	1,602	2,750	3,730	6,480
Educación y Humanidades	901	1,600	2,501	142	270	412	1,043	1,870	2,913
Ingeniería y Tecnología	755	414	1,169	265	268	533	1,020	682	1,702
Ciencias Sociales	723	810	1,533	549	590	1,139	1,272	1,400	2,672
<b>T o t a l</b>	<b>6,699</b>	<b>6,827</b>	<b>13,526</b>	<b>2,452</b>	<b>2,293</b>	<b>4,745</b>	<b>9,151</b>	<b>9,120</b>	<b>18,271</b>

Población escolar por situación académica y sexo

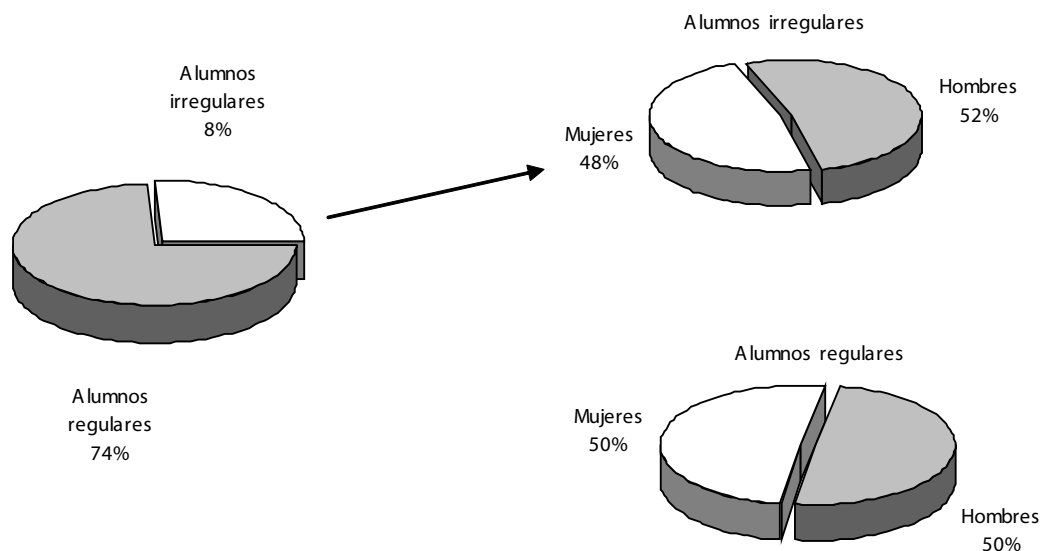


Fuente: Dirección de Servicios Escolares, UNACH.

**Población escolar de licenciatura por campus, situación académica y sexo  
Agosto - Diciembre 2006**

Campus	Ubicación geográfica	Alumnos regulares			Alumnos irregulares			Total		
		Hombres	Mujeres	Subtotal	Hombres	Mujeres	Subtotal	Hombres	Mujeres	Total
I	Tuxtla Gutiérrez	2,342	1,906	4,248	443	325	768	2,785	2,231	5,016
II	Tuxtla Gutiérrez	956	647	1,603	91	26	117	1,047	673	1,720
III	San Cristóbal de Las Casas	653	596	1,249	462	435	897	1,115	1,031	2,146
IV	Tapachula y Huehuetán	776	1,036	1,812	1,030	909	1,939	1,806	1,945	3,751
V	Villaflores	425	102	527	62	27	89	487	129	616
VI	Tuxtla Gutiérrez	813	1,599	2,412	208	386	594	1,021	1,985	3,006
VII	Pichucalco	119	177	296	73	113	186	192	290	482
VIII	Comitán	297	357	654	35	19	54	332	376	708
IX	Arriaga y Tonalá	318	407	725	48	53	101	366	460	826
<b>T o t a l</b>		<b>6,699</b>	<b>6,827</b>	<b>13,526</b>	<b>2,452</b>	<b>2,293</b>	<b>4,745</b>	<b>9,151</b>	<b>9,120</b>	<b>18,271</b>

Población escolar por situación académica y sexo



Fuente: Dirección de Servicios Escolares, UNACH

Población escolar de licenciatura por escuela, facultad, carrera, situación académica y sexo  
Agosto - Diciembre 2006

Es escuela /Facultad Carrera	Alumnos regulares			Alumnos irregulares			Total		
	Hombres	Mujeres	Subtotal	Hombres	Mujeres	Subtotal	Hombres	Mujeres	Total
Facultad de Contaduría y Administración	1,173	1,407	2,580	216	279	495	1,389	1,686	3,075
Administración	55	84	139	58	70	128	113	154	267
Administración de Empresas	328	346	674	4	2	6	332	348	680
Administración Turística	139	346	485	1	4	5	140	350	490
Contaduría	20	26	46	75	101	176	95	127	222
Contaduría Pública	259	335	594	15	3	18	274	338	612
Gestión Turística	43	128	171	23	90	113	66	218	284
Sistemas Computacionales	329	142	471	40	9	49	369	151	520
Facultad de Ingeniería	759	157	916	181	22	203	940	179	1,119
Física	9	3	12	0	0	0	9	3	12
Ingeniería Civil	714	132	846	181	22	203	895	154	1,049
Matemáticas	36	22	58	0	0	0	36	22	58
Facultad de Arquitectura	295	210	505	46	24	70	341	234	575
Arquitectura	295	210	505	46	24	70	341	234	575
Facultad de Medicina Humana	546	524	1,070	12	7	19	558	531	1,089
Médico Cirujano	546	524	1,070	12	7	19	558	531	1,089
Facultad de Medicina Veterinaria y Zootecnia	410	123	533	79	19	98	489	142	631
Medicina Veterinaria y Zootecnia	410	123	533	79	19	98	489	142	631
Facultad de Derecho	117	128	245	283	282	565	400	410	810
Derecho	117	128	245	283	282	565	400	410	810
Facultad de Ciencias Sociales	468	380	848	176	152	328	644	532	1,176
Antropología Social	77	76	153	53	45	98	130	121	251
Economía	206	147	353	63	32	95	269	179	448
Historia	78	61	139	31	34	65	109	95	204
Sociología	107	96	203	29	41	70	136	137	273
Facultad de Contaduría Pública	243	203	446	86	77	163	329	280	609
Contaduría Pública	165	177	342	67	62	129	232	239	471
Sistemas Computacionales	78	26	104	19	15	34	97	41	138
Facultad de Ciencias de la Administración	300	498	798	337	349	686	637	847	1,484
Administración	50	81	131	128	128	256	178	209	387
Administración de Agronegocios	43	27	70	3	1	4	46	28	74
Administración de Empresas	120	137	257	70	70	140	190	207	397
Administración Turística	23	105	128	0	0	0	23	105	128
Comercio Internacional	33	75	108	6	7	13	39	82	121
Gestión Turística	31	73	104	130	143	273	161	216	377
Facultad de Ciencias Químicas	175	236	411	160	220	380	335	456	791
Ingeniero Biotecnólogo	0	0	0	160	220	380	160	220	380
Químico Farmacobiólogo	175	236	411	0	0	0	175	236	411
Facultad de Ciencias Agrícolas	0	0	0	426	224	650	426	224	650
Ingeniero Agrónomo Tropical	0	0	0	378	193	571	378	193	571
ingeniero Forestal	0	0	0	48	31	79	48	31	79
Facultad de Ciencias Agronómicas	425	102	527	62	27	89	487	129	616
Ingeniero Agrónomo en Producción Animal	200	29	229	60	26	86	260	55	315
Ingeniero Agrónomo en Producción Vegetal	225	73	298	2	1	3	227	74	301

Continúa...

Escuela / Facultad Carrera	Alumnos regulares			Alumnos irregulares			Total		
	Hombres	Mujeres	Subtotal	Hombres	Mujeres	Subtotal	Hombres	Mujeres	Total
Facultad de Humanidades	813	1,599	2,412	208	386	594	1,021	1,985	3,006
Bibliotecología	63	86	149	62	48	110	125	134	259
Ciencias de la Comunicación	110	194	304	38	103	141	148	297	445
Lengua y Literatura Hispanoamericana	31	59	90	35	69	104	66	128	194
Pedagogía**	609	1,260	1,869	73	166	239	682	1,426	2,108
Escuela de Ciencias Administrativas (Pichucalco)	119	177	296	73	113	186	192	290	482
Administración	13	38	51	30	33	63	43	71	114
Administración de Agronegocios*	0	0	0	0	0	0	0	0	0
Administración de Empresas	42	55	97	3	15	18	45	70	115
Administración Turística *	0	0	0	0	0	0	0	0	0
Comercio Internacional *	0	0	0	0	0	0	0	0	0
Contaduría	0	0	0	39	65	104	39	65	104
Contaduría Pública	64	84	148	1	0	1	65	84	149
Gestión Turística *	0	0	0	0	0	0	0	0	0
Escuela de Ciencias Administrativas (Comitán)	297	357	654	35	19	54	332	376	708
Administración	57	74	131	5	5	10	62	79	141
Administración de Agronegocios*	0	0	0	0	0	0	0	0	0
Administración de Empresas	51	87	138	14	7	21	65	94	159
Administración Turística *	2	1	3	0	0	0	2	1	3
Comercio Internacional *	0	0	0	0	0	0	0	0	0
Contaduría	102	96	198	0	0	0	102	96	198
Contaduría Pública	85	99	184	16	7	23	101	106	207
Gestión Turística *	0	0	0	0	0	0	0	0	0
Escuela de Ciencias Administrativas (Arriaga)	115	151	266	46	48	94	161	199	360
Administración	22	35	57	15	26	41	37	61	98
Administración de Agronegocios*	0	0	0	0	0	0	0	0	0
Administración de Empresas	37	54	91	0	0	0	37	54	91
Administración Turística *	0	0	0	0	0	0	0	0	0
Comercio Internacional *	0	0	0	0	0	0	0	0	0
Contaduría	0	0	0	29	22	51	29	22	51
Contaduría Pública	27	45	72	2	0	2	29	45	74
Gestión Turística *	0	0	0	0	0	0	0	0	0
Ingeniero Agroindustrial	29	17	46	0	0	0	29	17	46
Escuela de Ciencias Administrativas (Tonalá)	203	256	459	2	5	7	205	261	466
Administración	67	99	166	1	3	4	68	102	170
Administración de Agronegocios*	0	0	0	0	0	0	0	0	0
Administración de Empresas	47	51	98	1	1	2	48	52	100
Administración Turística *	0	0	0	0	0	0	0	0	0
Comercio Internacional *	0	0	0	0	0	0	0	0	0
Contaduría	36	48	84	0	0	0	36	48	84
Contaduría Pública	53	53	106	0	1	1	53	54	107
Gestión Turística *	0	5	5	0	0	0	0	5	5
Escuela de Lenguas (Tuxtla)	115	132	247	0	0	0	115	132	247
Enseñanza del Francés	-	-	-	-	-	-	-	-	-
Enseñanza del Inglés	115	132	247	0	0	0	115	132	247
Escuela de Lenguas (San Cristóbal de Las Casas)	47	60	107	3	1	4	50	61	111
Enseñanza del Inglés	47	60	107	3	1	4	50	61	111
Escuela de Lenguas (Tapachula)	43	83	126	21	39	60	64	122	186
Enseñanza del Inglés	43	83	126	21	39	60	64	122	186
Coordinación de Gestión y Autodesarrollo	21	28	49	0	0	0	21	28	49
Gestión y Autodesarrollo Indígena	21	28	49	0	0	0	21	28	49
Coordinación de Sistemas Costeros	15	16	31	0	0	0	15	16	31
Ingeniero en Sistemas Costeros	15	16	31	0	0	0	15	16	31
<b>T o t a l</b>	<b>6,699</b>	<b>6,827</b>	<b>13,526</b>	<b>2,452</b>	<b>2,293</b>	<b>4,745</b>	<b>9,151</b>	<b>9,120</b>	<b>18,271</b>

Fuente: Dirección de Servicios Escolares, UNACH.

\* Tronco Común, abarca del 1º al 4º Semestre

\*\* Incluye extensiones de Tapachula y Pijijiapan



ALUMNOS

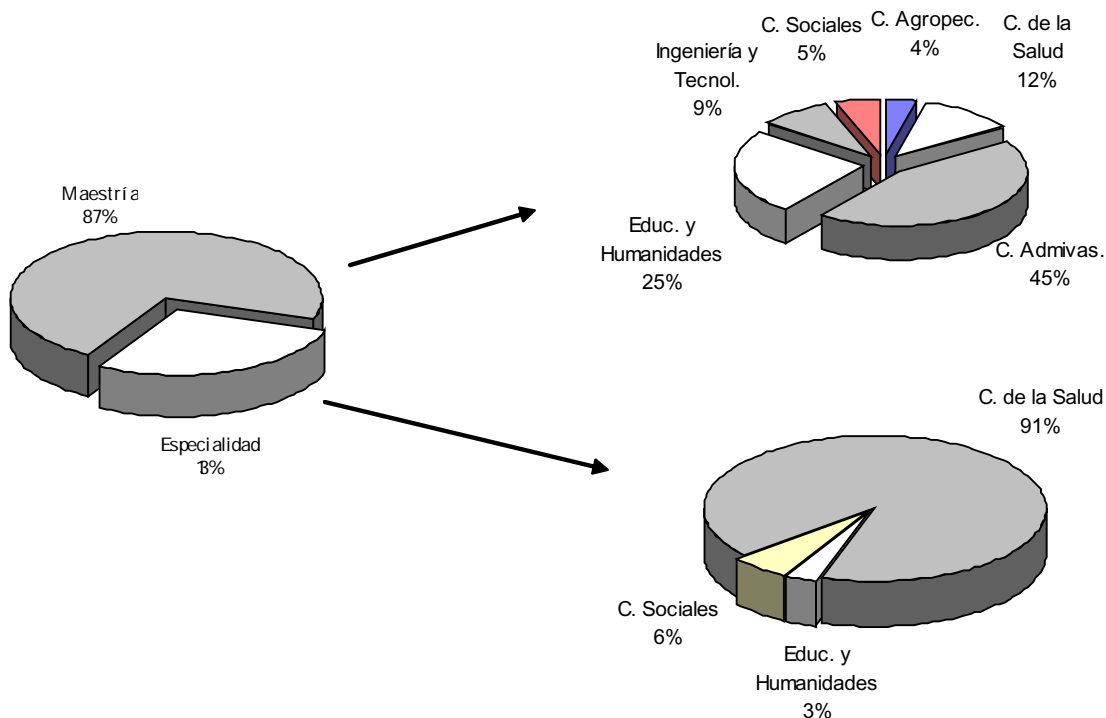
Población escolar de posgrado



Población de posgrado por área de conocimiento y sexo  
Enero - Diciembre 2006

Área de conocimiento	Población escolar								
	Primer ingreso			Reingreso			Total		
	Hombres	Mujeres	Subtotal	Hombres	Mujeres	Subtotal	Hombres	Mujeres	Total
Doctorado	0	0	0	0	0	0	0	0	0
Ciencias Agropecuarias	0	0	0	0	0	0	0	0	0
Maestría	61	56	117	179	142	321	240	198	438
Ciencias Agropecuarias	0	0	0	13	4	17	13	4	17
Ciencias de la Salud	14	11	25	19	10	29	33	21	54
Ciencias Administrativas	26	14	40	84	69	153	110	83	193
Educación y Humanidades	11	27	38	31	40	71	42	67	109
Ingeniería y Tecnología	10	4	14	18	9	27	28	13	41
Ciencias Sociales	0	0	0	14	10	24	14	10	24
Especialidad	51	62	113	36	22	58	87	84	171
Ciencias de la Salud	51	62	113	24	19	43	75	81	156
Ciencias Administrativas	0	0	0	0	0	0	0	0	0
Educación y Humanidades	0	0	0	3	2	5	3	2	5
Ingeniería y Tecnología	0	0	0	9	1	10	9	1	10
Ciencias Sociales	0	0	0	0	0	0	0	0	0
<b>T o t a l</b>	<b>112</b>	<b>118</b>	<b>230</b>	<b>215</b>	<b>164</b>	<b>379</b>	<b>327</b>	<b>282</b>	<b>609</b>

Población escolar de posgrado

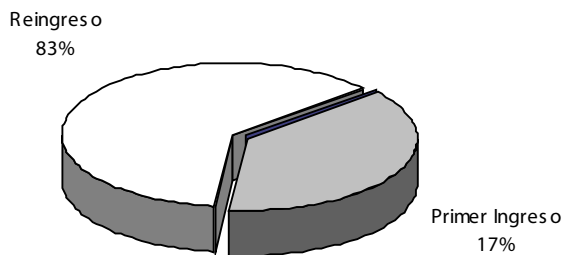


Fuente: Dirección de Servicios Escolares, UNACH.

Población escolar de posgrado por campus y sexo  
Enero - Diciembre 2006

Campus	Ubicación geográfica	Población escolar								
		Primer ingreso			Reingreso			Total		
		Hombres	Mujeres	Subtotal	Hombres	Mujeres	Subtotal	Hombres	Mujeres	Total
I	Tuxtla Gutiérrez	35	18	53	95	66	161	130	84	214
II	Tuxtla Gutiérrez	62	69	131	30	25	55	92	94	186
III	San Cristóbal de Las Casas	0	0	0	14	10	24	14	10	24
IV	Tapachula y Huehuetán	4	4	8	34	19	53	38	23	61
V	Villaflores	0	0	0	8	2	10	8	2	10
VI	Tuxtla Gutiérrez	11	27	38	34	42	76	45	69	114
Total		112	118	230	215	164	379	327	282	609

Población escolar de posgrado



Fuente: Dirección de Servicios Escolares, UNACH.

Población escolar de posgrado por facultad y sexo  
Enero - Diciembre 2006

Facultad	Población escolar								
	Primer ingreso			Reingreso			Total		
	Hombres	Mujeres	Subtotal	Hombres	Mujeres	Subtotal	Hombres	Mujeres	Total
Facultad de Contaduría y Administración	26	14	40	73	60	133	99	74	173
Maestría:	26	14	40	73	60	133	99	74	173
Administración (Organizaciones)	0	0	0	0	0	0	0	0	0
Contaduría Pública	0	0	0	0	0	0	0	0	0
Finanzas	0	0	0	10	11	21	10	11	21
Contribuciones	0	0	0	17	12	29	17	12	29
Administración Pública	26	14	40	46	37	83	72	51	123
Especialidad:	0	0	0	0	0	0	0	0	0
Fiscal	0	0	0	0	0	0	0	0	0
Facultad de Arquitectura	0	0	0	0	0	0	0	0	0
Maestría:	0	0	0	0	0	0	0	0	0
Desarrollo Urbano y Ordenamiento del Territorio	0	0	0	0	0	0	0	0	0
Especialidad	0	0	0	0	0	0	0	0	0
Arquitectónico	0	0	0	0	0	0	0	0	0
Tecnologías Alternativas para el Hábitad	0	0	0	0	0	0	0	0	0
Facultad de Ingeniería	9	4	13	22	6	28	31	10	41
Maestría:	9	4	13	13	5	18	22	9	31
Ingeniería en Construcción	0	0	0	0	0	0	0	0	0
Ingeniería Hidráulica Ambiental	0	0	0	0	0	0	0	0	0
Ciencias en Matemática Educativa	7	1	8	6	5	11	13	6	19
Calidad del Agua Construcción Hidráulica	2	3	5	7	0	7	9	3	12
Especialidad:	0	0	0	9	1	10	9	1	10
Construcción	0	0	0	9	1	10	9	1	10
Ingeniería Hidráulica Sanitaria	0	0	0	0	0	0	0	0	0
Facultad de Medicina Humana	62	69	131	30	25	55	92	94	186
Maestría:	11	7	18	6	6	12	17	13	30
Docencia en Ciencias de la Salud	0	0	0	6	6	12	6	6	12
Salud Ambiental y Enfermedades Transmisibles	11	7	18	0	0	0	11	7	18
Especialidad:	51	62	113	24	19	43	75	81	156
Anestesiología	3	3	6	5	3	8	8	6	14
Administración de los Servicios de la Salud	15	19	34	0	0	0	15	19	34
Cirugía General	6	2	8	5	4	9	11	6	17
Epidemiología	20	31	51	0	0	0	20	31	51
Ginecología y Obstetricia	3	5	8	4	5	9	7	10	17
Medicina Interna	2	0	2	5	4	9	7	4	11
Pediatria	2	2	4	5	3	8	7	5	12
Facultad de Ciencias Sociales	0	0	0	0	0	0	0	0	0
Maestría:	0	0	0	0	0	0	0	0	0
Estudios Regionales	0	0	0	0	0	0	0	0	0
Antropología	0	0	0	0	0	0	0	0	0
Facultad de Derecho	0	0	0	14	10	24	14	10	24
Maestría:	0	0	0	14	10	24	14	10	24
Derecho con Formación en Derecho Constitucional y Amparo	0	0	0	14	10	24	14	10	24

Continúa...

Facultad	Población escolar								
	Primer ingreso			Reingreso			Total		
	Hombres	Mujeres	Subtotal	Hombres	Mujeres	Subtotal	Hombres	Mujeres	Total
Facultad de Contaduría Pública	0	0	0	11	9	20	11	9	20
Maestría:	0	0	0	11	9	20	11	9	20
Administración (Organizaciones)	0	0	0	11	9	20	11	9	20
Contribuciones	0	0	0	0	0	0	0	0	0
Finanzas	0	0	0	0	0	0	0	0	0
Especialidad:	0	0	0	0	0	0	0	0	0
Contribuciones	0	0	0	0	0	0	0	0	0
Facultad de Ciencias de la Administración	0	0	0	0	0	0	0	0	0
Maestría:	0	0	0	0	0	0	0	0	0
Dirección Ejecutiva de Negocios	0	0	0	0	0	0	0	0	0
Facultad de Ciencias Químicas	4	4	8	18	8	26	22	12	34
Maestría:	4	4	8	18	8	26	22	12	34
Biotecnología	1	0	1	5	4	9	6	4	10
Bioquímica Clínica	3	4	7	13	4	17	16	8	24
Facultad de Ciencias Agrícolas	0	0	0	5	2	7	5	2	7
Doctorado:	0	0	0	0	0	0	0	0	0
Agricultura Tropical	0	0	0	0	0	0	0	0	0
Maestría:	0	0	0	5	2	7	5	2	7
Ganadería Tropical	0	0	0	2	0	2	2	0	2
Agricultura Tropical	0	0	0	3	2	5	3	2	5
Facultad de Ciencias Agronómicas	0	0	0	8	2	10	8	2	10
Maestría:	0	0	0	8	2	10	8	2	10
Agroecología Tropical	0	0	0	8	2	10	8	2	10
Facultad de Humanidades	11	27	38	34	42	76	45	69	114
Maestría:	11	27	38	31	40	71	42	67	109
Educación Superior	0	0	0	0	0	0	0	0	0
Educación (con opción)	11	19	30	27	29	56	38	48	86
Psicopedagogía	0	8	8	4	11	15	4	19	23
Educación Indígena	0	0	0	0	0	0	0	0	0
Especialidad:	0	0	0	3	2	5	3	2	5
Orientación Educativa	0	0	0	0	0	0	0	0	0
Historia de México y Chiapas	0	0	0	0	0	0	0	0	0
En Docencia	0	0	0	1	2	3	1	2	3
En Investigación	0	0	0	1	0	1	1	0	1
Administración de la Educación	0	0	0	1	0	1	1	0	1
Facultad de Humanidades San Crisóbal	0	0	0	0	0	0	0	0	0
Maestría:	0	0	0	0	0	0	0	0	0
Educación Superior	0	0	0	0	0	0	0	0	0
Facultad de Humanidades Tapachula	0	0	0	0	0	0	0	0	0
Maestría:	0	0	0	0	0	0	0	0	0
Educación Superior	0	0	0	0	0	0	0	0	0
<b>T o t a l</b>	<b>112</b>	<b>118</b>	<b>230</b>	<b>215</b>	<b>164</b>	<b>379</b>	<b>327</b>	<b>282</b>	<b>609</b>

Fuente: Dirección de Servicios Escolares, UNACH.

# ALUMNOS

Población escolar de los Departamentos de Lenguas





Población escolar de Lenguas por área de conocimiento y departamento  
Enero - Junio 2006

Área de conocimiento	Departamentos				Total
	Tuxtla	Tapachula	San Cristóbal de Las Casas	Centro de Auto-acceso	
Ciencias Agropecuarias	38	0	0	0	38
Ciencias de la Salud	420	0	0	0	420
Ciencias Administrativas	1,841	0	0	0	1,841
Educación y Humanidades	909	0	0	0	909
Ingeniería y Tecnología	611	0	0	0	611
Ciencias Sociales	0	0	0	0	0
Otros*	1,011	757	488	50	2,306
T o t a l	4,830	757	488	50	6,125

Fuente: Dirección de Servicios Escolares, UNACH.

\* Incluye personal, UNACH y particulares.

Población escolar de Lenguas por escuela, facultad de procedencia y departamento  
Enero - Junio 2006

Procedencia	Departamentos			Centro de Auto-acceso	Total
	Tuxtla	Tapachula	San Cristóbal de Las Casas		
Esuelas	27	5	1	0	33
Ciencias Administrativas (Pichucalco)	0	0	0	0	0
Ciencias Administrativas (Comitán)	0	0	0	0	0
Ciencias Administrativas (Arriaga - Tonalá)	0	0	0	0	0
Lenguas (Tuxtla)	27	0	0	0	27
Lenguas (San Cristóbal de Las Casas)	0	0	1	0	1
Lenguas (Tapachula)	0	5	0	0	5
Facultades	3,792	1,618	768	354	6,532
Arquitectura	196	0	0	25	221
Ciencias Agrícolas	0	183	0	0	183
Ciencias Agronómicas	0	0	0	0	0
Ciencias de la Administración	0	456	0	0	456
Ciencias Químicas	0	362	0	0	362
Ciencias Sociales	0	0	607	0	607
Contaduría y Administración	1,841	0	0	112	1,953
Contaduría Pública	0	416	0	0	416
Derecho	0	0	159	0	159
Humanidades	882	201	2	45	1,130
Ingeniería	415	0	0	104	519
Medicina Humana	420	0	0	67	487
Medicina Veterinaria y Zootecnia	38	0	0	1	39
Personal UNACH	248	51	48	6	353
Particulares	763	2,555	457	34	3,809
<b>T o t a l</b>	<b>4,830</b>	<b>4,229</b>	<b>1,274</b>	<b>394</b>	<b>10,727</b>

Fuente: Dirección de Servicios Escolares, UNACH.

Población escolar de Lenguas por tipo de alumno  
Enero - Junio 2006

Tipo de alumno	Departamentos			Centro de Auto-acceso	Total
	Tuxtla	Tapachula	San Cristóbal de Las Casas		
Estudiante UNACH	3,819	1,623	769	354	6,565
Personal UNACH	248	51	48	6	353
Particular	763	2,555	457	34	3,809
T o t a l	4,830	4,229	1,274	394	10,727

Fuente: Dirección de Servicios Escolares, UNACH.

Población escolar de Lenguas por departamento e idioma  
Enero - Junio 2006

Idiomas / lengua	Departamento				Total
	Tuxtla	Tapachula	San Cristóbal de Las Casas	Centro de Auto-acceso	
Alemán	191	0	0	7	198
Francés	488	305	26	13	832
Inglés	4,151	3,924	1,209	374	9,658
Italiano	0	0	18	0	18
Tzotzil	0	0	21	0	21
<b>T o t a l</b>	<b>4,830</b>	<b>4,229</b>	<b>1,274</b>	<b>394</b>	<b>10,727</b>

Fuente: Dirección de Servicios Escolares, UNACH.

Población escolar de Lenguas por área de conocimiento y departamento  
Agosto - Diciembre 2006

Área de conocimiento	Departamentos				Total
	Tuxtla	Tapachula	San Cristóbal de Las Casas	Centro de Auto-acceso	
Ciencias Agropecuarias	17	63	20	5	105
Ciencias de la Salud	282	225	108	58	673
Ciencias Administrativas	1,317	573	121	124	2,135
Educación y Humanidades	602	156	359	29	1,146
Ingeniería y Tecnología	355	0	211	123	689
Ciencias Sociales	0	0	684	0	684
Centro de Auto-acceso	0	0	0	0	0
Otros*	744	1,485	465	82	2,776
<b>T o t a l</b>	<b>3,317</b>	<b>2,502</b>	<b>1,968</b>	<b>421</b>	<b>8,208</b>

Fuente: Dirección de Servicios Escolares, UNACH.

\* Incluye Personal UNACH y Particulares

Población escolar de Lenguas por escuela, facultad de procedencia y departamento  
Agosto - Diciembre 2006

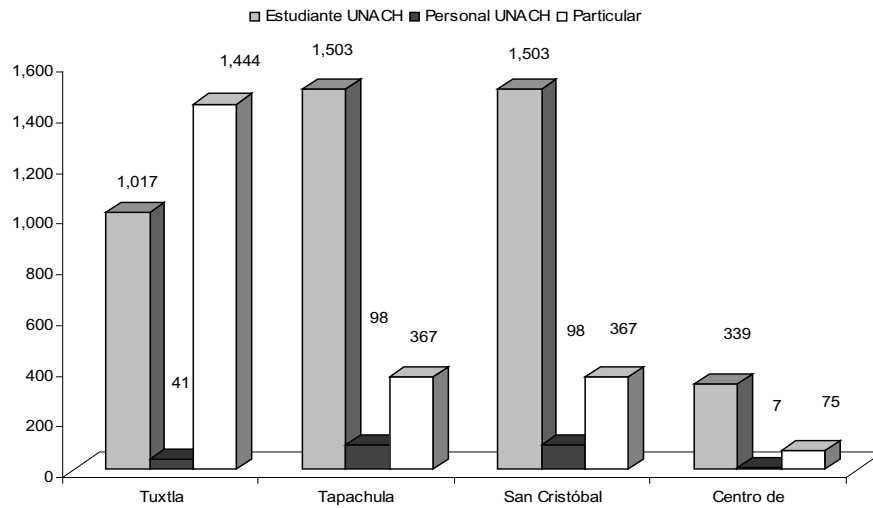
Procedencia	Departamentos				Total
	Tuxtla	Tapachula	San Cristóbal de Las Casas	Centro de Auto-acceso	
Escuelas	20	7	15	0	42
Ciencias Administrativas (Pichucalco)	0	0	0	0	0
Ciencias Administrativas (Comitán)	0	0	0	0	0
Ciencias Administrativas (Arriaga - Tonalá)	0	0	0	0	0
Lenguas (Tuxtla)	20	0	0	0	20
Lenguas (San Cristóbal de Las Casas)	0	0	15	0	15
Lenguas (Tapachula)	0	7	0	0	7
Facultades	2,553	1,010	1,488	339	5,390
Arquitectura	89	0	107	19	215
Ciencias Agrícolas	0	63	0	0	63
Ciencias Agronómicas	0	0	0	0	0
Ciencias de la Administración	0	347	0	0	347
Ciencias Químicas	0	225	0	0	225
Ciencias Sociales	0	0	520	0	520
Contaduría y Administración	1,317	0	121	124	1,562
Contaduría Pública	0	226	0	0	226
Derecho	0	0	164	0	164
Humanidades	582	149	344	29	1,104
Ingeniería	266	0	104	104	474
Medicina Humana	282	0	108	58	448
Medicina Veterinaria y Zootecnia	17	0	20	5	42
Personal UNACH	173	41	98	7	319
Particulares	571	1,444	367	75	2,457
T o t a l	3,317	2,502	1,968	421	8,208

Fuente: Dirección de Servicios Escolares, UNACH.

Población escolar de Lenguas por tipo de alumno  
Agosto - Diciembre 2006

Tipo de alumno	Departamentos				Total
	Tuxtla	Tapachula	San Cristóbal de Las Casas	Centro de Auto-acceso	
Estudiante UNACH	2,573	1,017	1,503	339	5,432
Personal UNACH	173	41	98	7	319
Particular	571	1,444	367	75	2,457
<b>T o t a l</b>	<b>3,317</b>	<b>2,502</b>	<b>1,968</b>	<b>421</b>	<b>8,208</b>

Población de escolar de lenguas por tipo de alumnos



Fuente: Dirección de Servicios Escolares, UNACH.

Población escolar de Lenguas por departamento e idioma  
Agosto - Diciembre 2006

Idiomas / lengua	Departamento			Centro de Auto-acceso	Total
	Tuxtla	Tapachula	San Cristóbal de Las Casas		
Alemán	124	0	67	10	201
Francés	298	211	212	23	744
Inglés	2,895	2,291	1,664	388	7,238
Italiano	0	0	10	0	10
Tzotzil	0	0	15	0	15
T o t a l	3,317	2,502	1,968	421	8,208

Fuente: Dirección de Servicios Escolares, UNACH.



ALUMNOS

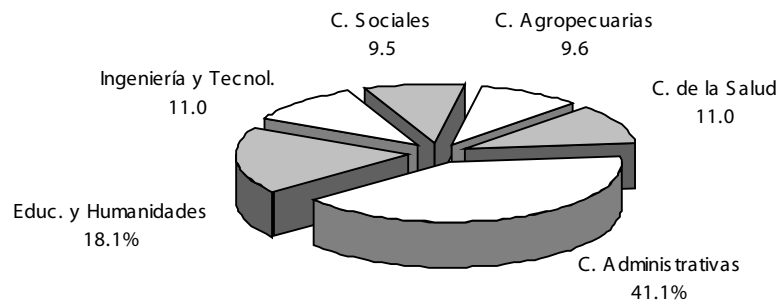
Egresados de licenciatura



Egresados por área de conocimiento, tipo de egreso y sexo  
Enero - Junio 2006

Área de conocimiento	Tipo de egreso						Total		
	Regular			Irregular			Hombres	Mujeres	Total
	Hombres	Mujeres	Subtotal	Hombres	Mujeres	Subtotal			
Ciencias Agropecuarias	59	16	75	20	0	20	79	16	95
Ciencias de la Salud	9	10	19	73	61	134	82	71	153
Ciencias Administrativas	320	401	721	32	25	57	352	426	778
Educación y Humanidades	47	94	141	5	10	15	52	104	156
Ingeniería y Tecnología	110	34	144	36	14	50	146	48	194
Ciencias Sociales	51	84	135	12	2	14	63	86	149
<b>T o t a l</b>	<b>596</b>	<b>639</b>	<b>1,235</b>	<b>178</b>	<b>112</b>	<b>290</b>	<b>774</b>	<b>751</b>	<b>1,525</b>

Egresados por área de conocimiento

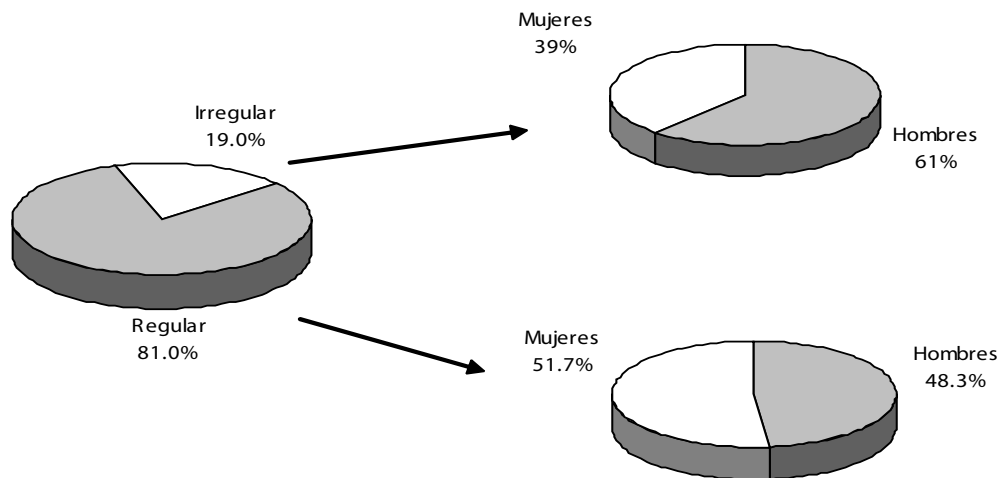


Fuente: Dirección de Servicios Escolares, UNACH.

Egresados por campus, tipo de egreso y sexo  
Enero - Junio 2006

Campus	Ubicación geográfica	Tipo de egreso						Total		Total
		Regular			Irregular			Hombres	Mujeres	
		Hombres	Mujeres	Subtotal	Hombres	Mujeres	Subtotal			
I	Tuxtla Gutiérrez	245	201	446	47	20	67	292	221	513
II	Tuxtla Gutiérrez	35	6	41	88	61	149	123	67	190
III	San Cristóbal de Las Casas	34	8	42	2	1	3	36	9	45
IV	Tapachula y Huehuetán	76	124	200	26	19	45	102	143	245
V	Villaflores	24	10	34	0	0	0	24	10	34
VI	Tuxtla Gutiérrez	64	170	234	15	11	26	79	181	260
VII	Pichucalco	27	35	62	0	0	0	27	35	62
VIII	Comitán	48	46	94	0	0	0	48	46	94
IX	Arriaga y Tonalá	43	39	82	0	0	0	43	39	82
T o t a l		596	639	1,235	178	112	290	774	751	1,525

Egresados por tipo de egreso y sexo



Fuente: Dirección de Servicios Escolares, UNACH.

Egresados por escuela, facultad, carrera, tipo de egreso y sexo  
Enero - Junio 2006

Es escuela /Facultad Carrera	Tipo de egreso						Total		Total
	Regular			Irregular			Hombres	Mujeres	
	Hombres	Mujeres	Subtotal	Hombres	Mujeres	Subtotal			
Facultad de Contaduría y Administración	172	189	361	16	7	23	188	196	384
Administración de Empresas	30	43	73	0	0	0	30	43	73
Administración Turística	20	58	78	1	4	5	21	62	83
Contaduría Pública	96	78	174	11	2	13	107	80	187
Sistemas Computacionales	26	10	36	4	1	5	30	11	41
Facultad de Ingeniería	58	5	63	18	4	22	76	9	85
Ingeniería Civil	58	5	63	18	4	22	76	9	85
Facultad de Arquitectura	15	7	22	13	9	22	28	16	44
Arquitectura	15	7	22	13	9	22	28	16	44
Facultad de Medicina Humana	0	0	0	68	61	129	68	61	129
Médico Cirujano *	0	0	0	68	61	129	68	61	129
Facultad de Medicina Veterinaria y Zootecnia	35	6	41	20	0	20	55	6	61
Medicina Veterinaria y Zootecnia	35	6	41	20	0	20	55	6	61
Facultad de Derecho	0	0	0	0	0	0	0	0	0
Derecho	0	0	0	0	0	0	0	0	0
Facultad de Ciencias Sociales	34	8	42	2	1	3	36	9	45
Antropología Social	2	3	5	1	1	2	3	4	7
Economía	20	3	23	0	0	0	20	3	23
Historia	0	0	0	0	0	0	0	0	0
Sociología	12	2	14	1	0	1	13	2	15
Facultad de Contaduría Pública	40	43	83	3	5	8	43	48	91
Contaduría Pública	34	36	70	3	5	8	37	41	78
Sistemas Computacionales	6	7	13	0	0	0	6	7	13
Facultad de Ciencias de la Administración	22	66	88	17	14	31	39	80	119
Administración Agronegocios	2	4	6	0	0	0	2	4	6
Administración de Empresas	10	20	30	15	12	27	25	32	57
Administración Turística	5	24	29	0	0	0	5	24	29
Comercio Internacional	5	18	23	2	2	4	7	20	27
Facultad de Ciencias Químicas	14	15	29	6	0	6	20	15	35
Ingeniero Biotecnólogo	5	5	10	1	0	1	6	5	11
Químico Farmacobiólogo	9	10	19	5	0	5	14	10	24
Facultad de Ciencias Agrícolas	0	0	0	0	0	0	0	0	0
Ingeniero Agrónomo Tropical	0	0	0	0	0	0	0	0	0
Facultad de Ciencias Agronómicas	24	10	34	0	0	0	24	10	34
Ingeniero Agrónomo en Producción Animal	11	3	14	0	0	0	11	3	14
Ingeniero Agrónomo en Producción Vegetal	13	7	20			0	13	7	20
Facultad de Humanidades	64	170	234	15	11	26	79	181	260
Bibliotecología	6	15	21	0	0	0	6	15	21
Ciencias de la Comunicación	11	61	72	10	1	11	21	62	83
Lengua y Literatura Hispanoamericana	5	10	15	1	4	5	6	14	20
Pedagogía	42	84	126	4	6	10	46	90	136

Continúa ...

Escuela / Facultad Carrera	Tipo de egreso						Total		
	Regular			Irregular			Hombres	Mujeres	Total
	Hombres	Mujeres	Subtotal	Hombres	Mujeres	Subtotal			
Escuela de Ciencias Administrativas (Pichucalco)	27	35	62	0	0	0	27	35	62
Administración de Empresas	16	18	34	0	0	0	16	18	34
Contaduría Pública	11	17	28	0	0	0	11	17	28
Escuela de Ciencias Administrativas (Comitán)	48	46	94	0	0	0	48	46	94
Administración de Empresas	10	19	29	0	0	0	10	19	29
Contaduría Pública	38	27	65	0	0	0	38	27	65
Escuela de Ciencias Administrativas (Arriaga)	11	17	28	0	0	0	11	17	28
Administración de Empresas	7	6	13	0	0	0	7	6	13
Contaduría Pública	4	11	15	0	0	0	4	11	15
Escuela de Ciencias Administrativas (Tonalá)	32	22	54	0	0	0	32	22	54
Administración de Empresas	17	11	28	0	0	0	17	11	28
Contaduría Pública	15	11	26	0	0	0	15	11	26
Escuela de Lenguas (Tuxtla)	0	0	0	0	0	0	0	0	0
Enseñanza del Inglés	0	0	0	0	0	0	0	0	0
Escuela de Lenguas (San Cristóbal de Las Casas)	0	0	0	0	0	0	0	0	0
Enseñanza del Inglés	0	0	0	0	0	0	0	0	0
Escuela de Lenguas (Tapachula)	0	0	0	0	0	0	0	0	0
Enseñanza del Inglés	0	0	0	0	0	0	0	0	0
T o t a l	596	639	1,235	178	112	290	774	751	1,525

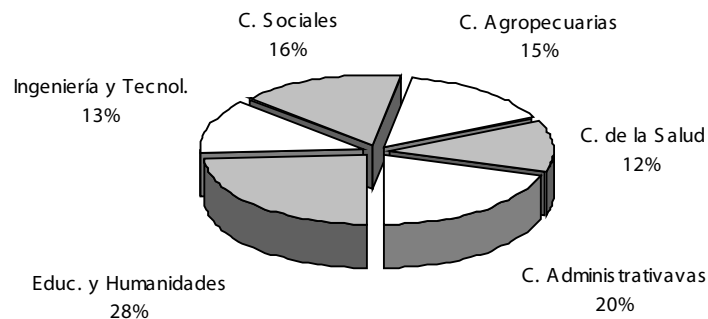
Fuente: Dirección de Servicios Escolares, UNACH.

\* Inician Internado Rotatorio.

Egresados por área de conocimiento, tipo de egreso y sexo  
 Agosto - Diciembre 2006

Área de conocimiento	Tipo de egreso						Total		
	Regular			Irregular			Hombres	Mujeres	Total
	Hombres	Mujeres	Subtotal	Hombres	Mujeres	Subtotal			
Ciencias Agropecuarias	165	48	213	15	4	19	180	52	232
Ciencias de la Salud	83	80	163	3	10	13	86	90	176
Ciencias Administrativas	125	151	276	13	22	35	138	173	311
Educación y Humanidades	112	231	343	8	9	17	120	240	360
Ingeniería y Tecnología	131	46	177	13	3	16	144	49	193
Ciencias Sociales	103	116	219	19	9	28	122	125	247
<b>T o t a l</b>	<b>719</b>	<b>672</b>	<b>1,391</b>	<b>71</b>	<b>57</b>	<b>128</b>	<b>790</b>	<b>729</b>	<b>1,519</b>

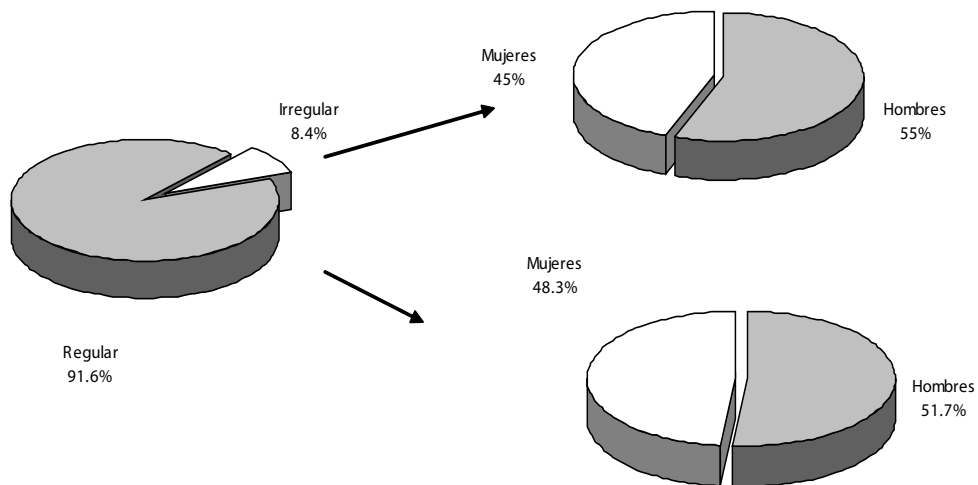
Egresados por área de conocimiento



Fuente: Dirección de Servicios Escolares, UNACH.

Egresados por campus, tipo de egreso y sexo  
Agosto - Diciembre 2006

Campus	Ubicación geográfica	Tipo de egreso						Total		
		Regular			Irregular			Hombres	Mujeres	Total
		Hombres	Mujeres	Subtotal	Hombres	Mujeres	Subtotal			
I	Tuxtla Gutiérrez	216	160	376	9	7	16	225	167	392
II	Tuxtla Gutiérrez	92	66	158	15	4	19	107	70	177
III	San Cristóbal de Las Casas	109	97	206	22	7	29	131	104	235
IV	Tapachula y Huehuetán	124	96	220	21	29	50	145	125	270
V	Villaflores	74	15	89	0	0	0	74	15	89
VI	Tuxtla Gutiérrez	90	228	318	3	7	10	93	235	328
VII	Pichucalco	0	0	0	0	0	0	0	0	0
VIII	Comitán	14	10	24	1	3	4	15	13	28
IX	Arriaga y Tonalá	0	0	0	0	0	0	0	0	0
T o t a l		719	672	1,391	71	57	128	790	729	1,519



Fuente: Dirección de Servicios Escolares, UNACH.



Egresados por escuela, facultad, carrera, tipo de egreso y sexo  
Agosto - Diciembre 2006

Es cuela /Facultad Carrera	Tipo de egreso						Total		
	Regular			Irregular			Hombres	Mujeres	Total
	Hombres	Mujeres	Subtotal	Hombres	Mujeres	Subtotal			
Facultad de Contaduría y Administración	116	130	246	0	7	7	116	137	253
Administración de Empresas	38	48	86	0	7	7	38	55	93
Administración Turística	9	30	39	0	0	0	9	30	39
Contaduría Pública	36	35	71	0	0	0	36	35	71
Sistemas Computacionales	33	17	50	0	0	0	33	17	50
Facultad de Ingeniería	66	10	76	8	0	8	74	10	84
Ingeniería Civil	66	10	76	8	0	8	74	10	84
Facultad de Arquitectura	26	10	36	0	0	0	26	10	36
Arquitectura	26	10	36	0	0	0	26	10	36
Facultad de Medicina Humana	71	59	130	0	0	0	71	59	130
Médico Cirujano *	71	59	130	0	0	0	71	59	130
Facultad de Medicina Veterinaria y Zootecnia	21	7	28	15	4	19	36	11	47
Medicina Veterinaria y Zootecnia	21	7	28	15	4	19	36	11	47
Facultad de Derecho	67	59	126	0	0	0	67	59	126
Derecho	67	59	126	0	0	0	67	59	126
Facultad de Ciencias Sociales	34	25	59	21	5	26	55	30	85
Antropología Social	3	2	5	3	2	5	6	4	10
Economía	16	10	26	3	0	3	19	10	29
Historia	12	6	18	3	2	5	15	8	23
Sociología	3	7	10	12	1	13	15	8	23
Facultad de Contaduría Pública	28	10	38	6	4	10	34	14	48
Contaduría Pública	23	6	29	4	4	8	27	10	37
Sistemas Computacionales	5	4	9	2	0	2	7	4	11
Facultad de Ciencias de la Administración	5	22	27	8	8	16	13	30	43
Administración de Empresas	2	5	7	3	1	4	5	6	11
Administración Turística	1	12	13	1	3	4	2	15	17
Comercio Internacional	2	5	7	4	4	8	6	9	15
Facultad de Ciencias Químicas	13	26	39	6	13	19	19	39	58
Ingeniero Biotecnólogo	1	5	6	3	3	6	4	8	12
Químico Farmacobiólogo	12	21	33	3	10	13	15	31	46
Facultad de Ciencias Agrícolas	70	26	96	0	0	0	70	26	96
Ingeniero Agrónomo Tropical	70	26	96	0	0	0	70	26	96
Facultad de Ciencias Agronómicas	74	15	89	0	0	0	74	15	89
Ingeniero Agrónomo en Producción Animal	35	7	42	0	0	0	35	7	42
Ingeniero Agrónomo en Producción Vegetal	39	8	47	0	0	0	39	8	47
Facultad de Humanidades	90	228	318	3	7	10	93	235	328
Bibliotecología	2	18	20	0	2	2	2	20	22
Ciencias de la Comunicación	12	20	32	1	4	5	13	24	37
Lengua y Literatura Hispánica	10	14	24	1	1	2	11	15	26
Pedagogía	66	176	242	1	0	1	67	176	243

Continúa ...

Escuela / Facultad Carrera	Tipo de egreso						Total		Total
	Regular			Irregular			Hombres	Mujeres	
	Hombres	Mujeres	Subtotal	Hombres	Mujeres	Subtotal			
Escuela de Ciencias Administrativas (Pichucalco)	0	0	0	0	0	0	0	0	0
Administración de Empresas	0	0	0	0	0	0	0	0	0
Contaduría Pública	0	0	0	0	0	0	0	0	0
Escuela de Ciencias Administrativas (Comitán)	14	10	24	1	3	4	15	13	28
Administración de Empresas	4	4	8	0	3	3	4	7	11
Contaduría Pública	10	6	16	1	0	1	11	6	17
Escuela de Ciencias Administrativas (Arriaga)	0	0	0	0	0	0	0	0	0
Administración de Empresas	0	0	0	0	0	0	0	0	0
Contaduría Pública	0	0	0	0	0	0	0	0	0
Escuela de Ciencias Administrativas (Tonalá)	0	0	0	0	0	0	0	0	0
Administración de Empresas	0	0	0	0	0	0	0	0	0
Contaduría Pública	0	0	0	0	0	0	0	0	0
Escuela de Lenguas Campus (Tuxtla)	8	10	18	1	0	1	9	10	19
Enseñanza del Inglés	8	10	18	1	0	1	9	10	19
Escuela de Lenguas Campus (San Cristóbal de Las Casas)	8	13	21	1	2	3	9	15	24
Enseñanza del Inglés	8	13	21	1	2	0	9	15	24
Escuela de Lenguas Campus (Tapachula)	8	12	20	1	4	5	9	16	25
Enseñanza del Inglés	8	12	20	1	4	5	9	16	25
<b>T o t a l</b>	<b>719</b>	<b>672</b>	<b>1,391</b>	<b>71</b>	<b>57</b>	<b>128</b>	<b>790</b>	<b>729</b>	<b>1,519</b>

Fuente: Dirección de Servicios Escolares, UNACH.

\* Inician Internado Rotatorio.

ALUMNOS

Egresados de posgrado



## Egresados de posgrado por facultad y año

Facultad / Programa	1998	1999	2000	2001	2002	2003	2004	2005	2006	Total
Facultad de Contaduría y Administración	87	78	86	66	101	150	131	34	133	866
Especialidad	0	0	30	0	0	0	0	0	0	30
Maestría	87	78	56	66	101	150	131	34	133	836
Facultad de Ingeniería	51	38	29	58	42	59	122	12	13	424
Especialidad	51	38	29	34	42	59	83	8	8	352
Maestría	0	0	0	24	0	0	39	4	5	72
Facultad de Arquitectura	0	0	0	0	0	71	22	2	0	95
Especialidad	0	0	0	0	0	54	0	0	0	54
Maestría	0	0	0	0	0	17	22	2	0	41
Facultad de Medicina Humana	39	54	0	30	39	5	37	14	74	292
Especialidad	15	13	0	6	14	0	14	5	74	141
Maestría	24	41	0	24	25	5	23	9	0	151
Facultad de Derecho	0	0	0	0	75	0	0	1	0	76
Especialidad	0	0	0	0	5	0	0	1	0	6
Maestría	0	0	0	0	70	0	0	0	0	70
Facultad de Ciencias Sociales	0	0	0	0	0	13	0	0	0	13
Maestría	0	0	0	0	0	13	0	0	0	13
Facultad de Ciencias Agrícolas	8	0	0	0	8	2	9	1	5	33
Maestría	0	0	0	0	8	2	9	1	5	25
Doctorado	8	0	0	0	0	0	0	0	0	8
Facultad de Contaduría Pública	26	0	0	0	0	30	93	4	27	180
Especialidad	0	0	0	0	0	0	0	1	0	1
Maestría	26	0	0	0	0	30	93	3	27	179
Facultad de Ciencias de la Administración	0	0	0	0	0	41	41	0		82
Maestría	0	0	0	0	0	41	41	0		82
Facultad de Ciencias Químicas	0	0	10	20	9	11	6	5	16	77
Maestría	0	0	10	20	9	11	6	5	16	77
Facultad de Ciencias Agronómicas	0	0	0	8	11	0	9	0	6	34
Maestría	0	0	0	8	11	0	9	0	6	34
Facultad de Humanidades	32	50	24	87	90	165	175	27	76	802
Especialidad	0	0	0	0	0	30	0	0	30	60
Maestría	32	50	24	87	90	135	175	27	46	666
<b>Total</b>	<b>243</b>	<b>220</b>	<b>149</b>	<b>269</b>	<b>375</b>	<b>547</b>	<b>645</b>	<b>100</b>	<b>350</b>	<b>2,548</b>

Fuente: Servicios Escolares, UNACH.



ALUMNOS

Titulados



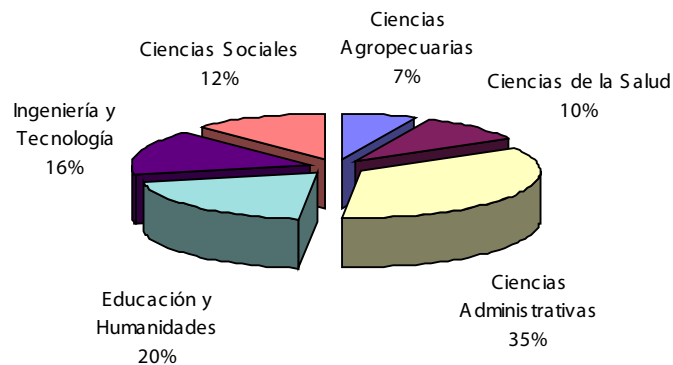


Titulados por área de conocimiento, opción de titulación y sexo  
Enero - Junio 2006

Área de conocimiento	Tesis				Examen Ceneval		Créditos Posgrado		Otros*		Total	
	Individual		Colectiva		H	M	H	M	H	M	H	M
	H	M	H	M								
Ciencias Agropecuarias	25	7	22	8	18	0	0	0	2	3	67	18
Ciencias de la Salud	27	12	4	3	47	16	1	4	3	2	82	37
Ciencias Administrativas	9	9	43	75	49	56	16	24	71	89	188	253
Educación y Humanidades	4	22	53	134	2	3	1	0	10	21	70	180
Ingeniería y Tecnología	61	13	37	6	50	4	6	4	18	3	172	30
Ciencias Sociales	10	17	13	32	36	34	1	0	4	6	64	89
<b>T o t a l</b>	<b>136</b>	<b>80</b>	<b>172</b>	<b>258</b>	<b>202</b>	<b>113</b>	<b>25</b>	<b>32</b>	<b>108</b>	<b>124</b>	<b>643</b>	<b>607</b>

\* Incluye las opciones: Reconocimiento al mérito académico, excelencia académica, práctica profesional y asistencia técnica supervisada.

Titulados por área de conocimiento



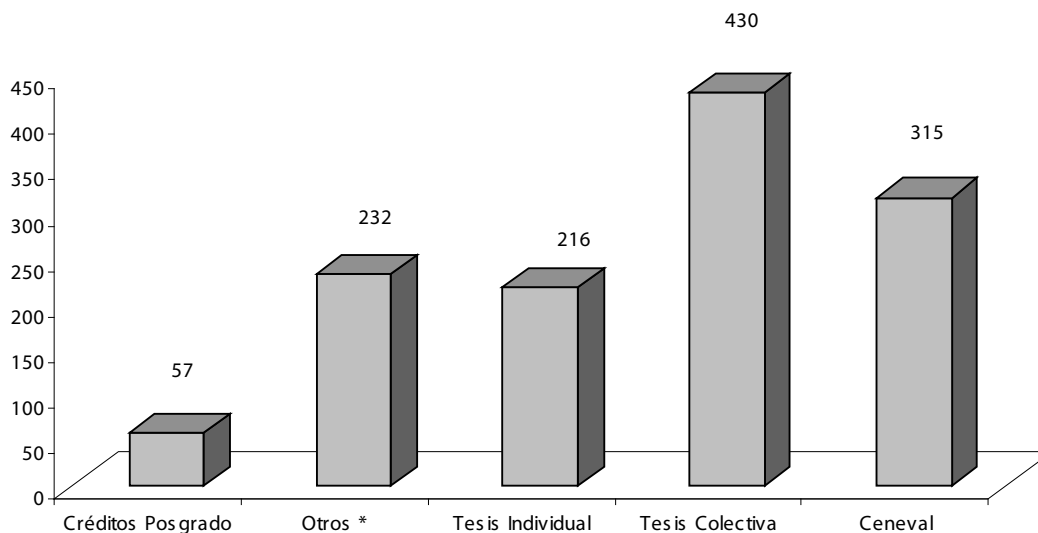
Fuente: Dirección de Servicios Escolares, UNACH.

Titulados por campus, opción de titulación  
Enero - Junio 2006

Campus	Ubicación geográfica	Tesis				Examen Ceneval		Créditos Posgrado		Otros *		Total	
		Individual		Colectiva		H	M	H	M	H	M	H	M
		H	M	H	M								
I	Tuxtla Gutiérrez	64	15	65	52	74	38	15	15	26	17	244	137
II	Tuxtla Gutiérrez	19	4	14	6	45	14	0	0	3	3	81	27
III	San Cristóbal de Las Casas	6	13	1	11	35	34	1	0	2	7	45	65
IV	Tapachula y Huehuetán	26	19	11	16	31	23	6	15	8	8	82	81
V	Villaflores	10	3	12	5	13	0	0	0	0	0	35	8
VI	Tuxtla Gutiérrez	8	24	65	153	3	3	1	0	11	16	88	196
VII	Pichucalco	1	0	0	0	0	0	0	0	24	10	25	10
VIII	Comitán	1	2	3	13	0	0	2	1	34	54	40	70
IX	Arriaga y Tonalá	1	0	1	2	1	1	0	1	0	9	3	13
T o t a l		136	80	172	258	202	113	25	32	108	124	643	607

\* Incluye las opciones: Reconocimiento al mérito académico, excelencia académica, práctica profesional y asistencia técnica supervisada.

Titulados por opción de titulación



Fuente: Dirección de Servicios Escolares, UNACH.

Titulados por escuela, facultad, carrera y opción de titulación  
Enero - Junio 2006

Es escuela / Facultad Carrera	Tesis				Examen		Créditos		Otros*		Total		
	Individual		Colectiva		Ceneval		Posgrado		H	M	H	M	T
	H	M	H	M	H	M	H	M	H	M	H	M	T
Facultad de Contaduría y Administración	5	2	29	46	32	36	9	12	13	14	88	110	198
Administración Agropecuaria	0	0	0	0	0	0	0	0	0	0	0	0	0
Administración de Empresas	1	0	18	20	9	15	1	6	3	3	32	44	76
Administración de Empresas Turísticas	0	0	0	0	0	0	0	0	0	0	0	0	0
Administración Turística	0	0	5	11	6	11	0	1	1	7	12	30	42
Contaduría Pública	3	1	6	15	11	8	8	4	4	2	32	30	62
Informática	0	1	0	0	1	0	0	1	3	0	4	2	6
Turismo	0	0	0	0	0	0	0	0	0	0	0	0	0
Sistemas Computacionales	1	0	0	0	5	2	0	0	2	2	8	4	12
Facultad de Ingeniería	28	5	32	6	42	2	3	2	11	1	116	16	132
Ingeniería Civil	28	5	32	6	42	2	3	2	11	1	116	16	132
Facultad de Arquitectura	31	7	4	0	0	0	3	1	2	0	40	8	48
Arquitectura	31	7	4	0	0	0	3	1	2	0	40	8	48
Facultad de Medicina Humana	12	3	4	3	42	14	0	0	1	0	59	20	79
Médico Cirujano	12	3	4	3	42	14	0	0	1	0	59	20	79
Facultad de Medicina Veterinaria y Zootecnia	7	1	10	3	3	0	0	0	2	3	22	7	29
Medicina Veterinaria y Zootecnia	7	1	10	3	3	0	0	0	2	3	22	7	29
Facultad de Derecho	1	4	0	0	35	34	0	0	1	3	37	41	78
Derecho	1	4	0	0	35	34	0	0	1	3	37	41	78
Facultad de Ciencias Sociales	5	9	1	11	0	0	1	0	1	1	8	21	29
Antropología Social	0	3	0	1	0	0	0	0	0	0	0	4	4
Economía	4	3	0	4	0	0	1	0	1	1	6	8	14
Historia	0	0	0	0	0	0	0	0	0	0	0	0	0
Sociología	1	3	1	6	0	0	0	0	0	0	2	9	11
Facultad de Contaduría Pública	1	3	2	1	17	10	4	2	4	1	28	17	45
Contaduría Pública	1	3	1	1	15	10	4	2	4	1	25	17	42
Sistemas Computacionales	0	0	1	0	2	0	0	0	0	0	3	0	3
Facultad de Ciencias de la Administración	1	3	9	13	7	11	1	9	1	3	19	39	58
Administración Agropecuaria	0	0	0	0	0	0	0	0	0	0	0	0	0
Administración de Empresas	1	0	9	4	4	3	1	5	1	1	16	13	29
Administración Turística	0	0	0	5	1	5	0	1	0	1	1	12	13
Comercio Internacional	0	3	0	4	2	3	0	3	0	1	2	14	16
Facultad de Ciencias Químicas	16	9	0	0	5	2	1	4	2	2	24	17	41
Ingeniero Biotecnólogo	1	0	0	0	0	0	0	0	0	0	1	0	1
Ingeniero en Alimentos	0	0	0	0	0	0	0	0	0	0	0	0	0
Químico Farmacobiólogo	15	9	0	0	5	2	1	4	2	2	23	17	40
Ingeniero Agrícola	0	0	0	0	0	0	0	0	0	0	0	0	0
Facultad de Ciencias Agrícolas	8	3	0	0	2	0	0	0	0	0	10	3	13
Ingeniero Agrónomo Fitotecnista	0	0	0	0	0	0	0	0	0	0	0	0	0
Ingeniero Agrónomo Tropical	8	3	0	0	2	0	0	0	0	0	10	3	13
Ingeniero Agrónomo Parasitólogo	0	0	0	0	0	0	0	0	0	0	0	0	0
Ingeniero Agrónomo Zootecnista	0	0	0	0	0	0	0	0	0	0	0	0	0

Continúa...

Es cuela / Facultad Carrera	T e s i s				Examen		Créditos				Total			
	Individual		Colectiva		Ceneval		Pos grado		Otros*		Total		T	
	H	M	H	M	H	M	H	M	H	M	H	M		
Facultad de Ciencias Agronómicas	10	3	12	5	13	0	0	0	0	0	0	35	8	43
Ingeniero Agrónomo en Producción Animal	0	1	4	0	4	0	0	0	0	0	0	8	1	9
Ingeniero Agrónomo en Producción Vegetal	10	2	7	5	4	0	0	0	0	0	0	21	7	28
Ingeniero Agrónomo Fitotecnista	0	0	1	0	5	0	0	0	0	0	0	6	0	6
Ingeniero Agrónomo Parasitólogo	0	0	0	0	0	0	0	0	0	0	0	0	0	0
Ingeniero Agrónomo Zootecnista	0	0	0	0	0	0	0	0	0	0	0	0	0	0
Facultad de Humanidades	8	24	65	153	3	3	1	0	11	16	88	196	284	
Bibliotecología	1	0	2	3	0	0	0	0	2	2	5	5	10	
Letras Latinoamericanas	0	0	0	0	0	0	0	0	1	0	1	0	1	
Lengua y Literatura Hispanoamericana	1	3	0	0	0	0	0	0	2	0	3	3	6	
Ciencias de la Comunicación	3	4	10	18	1	0	0	0	0	0	14	22	36	
Pedagogía	3	17	53	132	2	3	1	0	6	14	65	166	231	
Es cuela de Ciencias Adminis trativas (Pichucalco)	1	0	0	0	0	0	0	0	24	10	25	10	35	
Administración de Empresas	1	0	0	0	0	0	0	0	3	4	4	4	8	
Contaduría Pública	0	0	0	0	0	0	0	0	21	6	21	6	27	
Es cuela de Ciencias Adminis trativas (Comitán)	1	2	3	13	0	0	2	1	34	54	40	70	110	
Administración de Empresas	1	1	3	8	0	0	2	1	5	11	11	21	32	
Contaduría Pública	0	1	0	5	0	0	0	0	29	43	29	49	78	
Es cuela de Ciencias Adminis trativas (Arriaga)	0	0	0	0	0	0	0	0	0	8	0	8	8	
Administración de Empresas	0	0	0	0	0	0	0	0	0	1	0	1	1	
Contaduría Pública	0	0	0	0	0	0	0	0	0	7	0	7	7	
Es cuela de Ciencias Adminis trativas (Tonalá)	1	0	1	2	1	1	0	1	0	1	3	5	8	
Administración de Empresas	0	0	0	1	0	1	0	0	0	0	0	2	2	
Contaduría Pública	1	0	1	1	1	0	0	1	0	1	3	3	6	
Es cuela de Lenguas (Tuxtla)	0	1	0	0	0	0	0	0	0	2	0	3	3	
Enseñanza del Inglés	0	1	0	0	0	0	0	0	0	2	0	3	3	
Es cuela de Lenguas (San Cristóbal de Las Casas)	0	0	0	0	0	0	0	0	0	3	0	3	3	
Enseñanza del Inglés	0	0	0	0	0	0	0	0	0	3	0	3	3	
Es cuela de Lenguas (Tapachula)	0	1	0	2	0	0	0	0	1	2	1	5	6	
Enseñanza del Inglés	0	1	0	2	0	0	0	0	1	2	1	5	6	
<b>T o t a l</b>	<b>136</b>	<b>80</b>	<b>172</b>	<b>258</b>	<b>202</b>	<b>113</b>	<b>25</b>	<b>32</b>	<b>108</b>	<b>124</b>	<b>643</b>	<b>607</b>	<b>1,250</b>	

Fuente: Dirección de Servicios Escolares, UNACH.

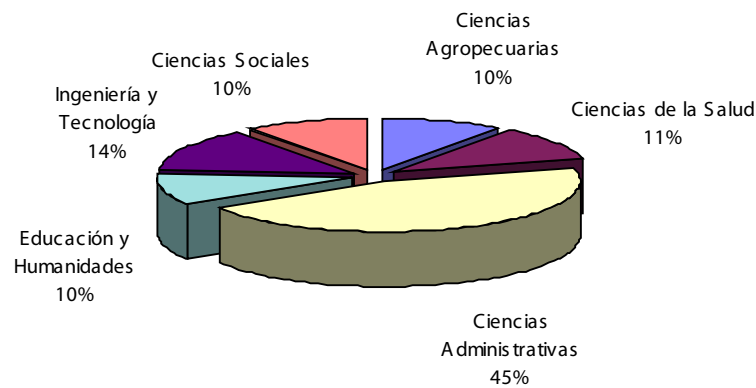
\* Incluye las opciones: Reconocimiento al mérito académico, excelencia académica, práctica profesional y asistencia técnica supervisada.

Titulados por área de conocimiento, opción de titulación y sexo  
Agosto - Diciembre 2006

Área de conocimiento	Tesis				Examen Ceneval		Créditos Posgrado		Otros*		Total	
	Individual		Colectiva		H	M	H	M	H	M	H	M
	H	M	H	M								
Ciencias Agropecuarias	45	15	19	6	21	0	0	0	11	3	96	24
Ciencias de la Salud	21	15	4	1	38	36	4	4	3	2	70	58
Ciencias Administrativas	2	9	41	85	21	41	13	17	130	176	207	328
Educación y Humanidades	8	11	32	58	5	2	0	1	0	3	45	75
Ingeniería y Tecnología	63	19	36	10	23	1	0	1	8	1	130	32
Ciencias Sociales	16	19	5	27	24	19	9	1	3	0	57	66
<b>T o t a l</b>	<b>155</b>	<b>88</b>	<b>137</b>	<b>187</b>	<b>132</b>	<b>99</b>	<b>26</b>	<b>24</b>	<b>155</b>	<b>185</b>	<b>605</b>	<b>583</b>

\* Incluye las opciones: Reconocimiento al mérito académico, excelencia académica, práctica profesional y asistencia técnica supervisada.

Titulados por área de conocimiento

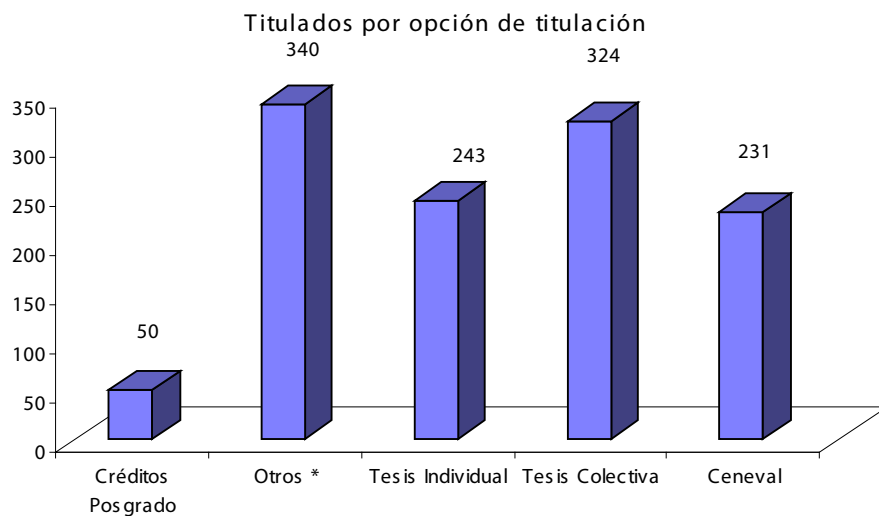


Fuente: Dirección de Servicios Escolares, UNACH.

Titulados por campus, opción de titulación  
Agosto - Diciembre 2006

Campus	Ubicación geográfica	Tesis				Examen Ceneval		Créditos Posgrado		Otros *		Total	
		Individual		Colectiva		H	M	H	M	H	M	H	M
		H	M	H	M								
I	Tuxtla Gutiérrez	62	21	56	64	35	27	8	9	34	27	195	148
II	Tuxtla Gutiérrez	20	10	13	6	37	35	0	0	13	4	83	55
III	San Cristóbal de Las Casas	15	18	1	1	24	19	9	0	2	0	51	38
IV	Tapachula y Huehuetán	42	25	19	22	22	16	5	8	65	103	153	174
V	Villaflores	7	2	8	1	10	0	0	0	0	0	25	3
VI	Tuxtla Gutiérrez	9	11	36	84	4	2	0	2	1	3	50	102
VII	Pichucalco	0	0	1	1	0	0	0	0	0	1	1	2
VIII	Comitán	0	0	1	2	0	0	0	1	23	21	24	24
IX	Arriaga y Tonalá	0	1	2	6	0	0	4	4	17	26	23	37
T o t a l		155	88	137	187	132	99	26	24	155	185	605	583

\* Incluye las opciones: Reconocimiento al mérito académico, excelencia académica, práctica profesional y asistencia técnica supervisada.



Fuente: Dirección de Servicios Escolares, UNACH.

Titulados por escuela, facultad, carrera y opción de titulación  
Agosto - Diciembre 2006

Escuela /Facultad Carrera	Tesis				Examen		Créditos				Total		
	Individual		Colectiva		Ceneval		Posgrado		Otros *				
	H	M	H	M	H	M	H	M	H	M	H	M	T
Facultad de Contaduría y Administración	4	5	23	54	15	27	8	9	28	27	78	122	200
Administración Agropecuaria	0	0	0	0	1	0	0	0	0	0	1	0	1
Administración de Empresas	1	0	14	30	3	16	2	3	9	6	29	55	84
Administración de Empresas Turísticas	0	0	0	0	0	0	0	0	0	0	0	0	0
Administración Turística	0	2	2	6	1	8	0	1	2	3	5	20	25
Contaduría Pública	1	3	6	18	8	2	6	4	15	17	36	44	80
Informática	0	0	0	0	1	1	0	1	2	0	3	2	5
Turismo	0	0	0	0	0	0	0	0	0	0	0	0	0
Sistemas Computacionales	2	0	1	0	1	0	0	0	0	1	4	1	5
Facultad de Ingeniería	33	2	31	9	20	0	0	0	5	0	89	11	100
Ingeniería Civil	33	2	31	9	20	0	0	0	5	0	89	11	100
Facultad de Arquitectura	25	13	2	1	0	0	0	0	1	0	28	14	42
Arquitectura	25	13	2	1	0	0	0	0	1	0	28	14	42
Facultad de Medicina Humana	9	6	2	1	34	35	0	0	3	2	48	44	92
Médico Cirujano	9	6	2	1	34	35	0	0	3	2	48	44	92
Facultad de Medicina Veterinaria y Zootecnia	11	4	11	5	3	0	0	0	10	2	35	11	46
Medicina Veterinaria y Zootecnia	11	4	11	5	3	0	0	0	10	2	35	11	46
Facultad de Derecho	2	3	0	0	21	19	1	0	0	0	24	22	46
Derecho	2	3	0	0	21	19	1	0	0	0	24	22	46
Facultad de Ciencias Sociales	13	13	1	1	3	0	8	0	2	0	27	14	41
Antropología Social	2	1	0	0	0	0	0	0	0	0	2	1	3
Economía	5	4	1	1	1	0	6	0	0	0	13	5	18
Historia	1	0	0	0	0	0	0	0	0	0	1	0	1
Sociología	5	8	0	0	2	0	2	0	2	0	11	8	19
Facultad de Contaduría Pública	0	0	2	0	1	0	0	1	48	61	51	62	113
Contaduría Pública	0	0	0	0	0	0	0	1	48	61	48	62	110
Sistemas Computacionales	0	0	2	0	1	0	0	0	0	0	3	0	3
Facultad de Ciencias de la Administración	0	3	15	22	8	15	1	3	16	41	40	84	124
Administración Agropecuaria	0	0	0	0	0	0	0	0	0	0	0	0	0
Administración de Empresas	0	3	14	11	7	6	0	0	14	24	35	44	79
Administración Turística	0	0	0	5	0	7	0	2	1	8	1	22	23
Comercio Internacional	0	0	1	6	1	2	1	1	1	9	4	18	22
Facultad de Ciencias Químicas	15	13	2	0	4	1	4	4	0	0	25	18	43
Ingeniero Biotecnólogo	3	4	0	0	0	0	0	0	0	0	3	4	7
Ingeniero en Alimentos	0	0	0	0	0	0	0	0	0	0	0	0	0
Químico Farmacobiólogo	12	9	2	0	4	1	4	4	0	0	22	14	36
Ingeniero Agrícola	0	0	0	0	0	0	0	0	0	0	0	0	0
Facultad de Ciencias Agrícolas	27	9	0	0	8	0	0	0	1	1	36	10	46
Ingeniero Agrónomo Fitotecnista	0	0	0	0	2	0	0	0	0	0	2	0	2
Ingeniero Agrónomo Tropical	27	9	0	0	3	0	0	0	1	1	31	10	41
Ingeniero Agrónomo Parasitólogo	0	0	0	0	2	0	0	0	0	0	2	0	2
Ingeniero Agrónomo Zootecnista	0	0	0	0	1	0	0	0	0	0	1	0	1

Continúa...

Es escuela /Facultad Carrera	T e s i s				Examen		Créditos				Total		
	Individual		Colectiva		Ceneval		Pos grado		Otros *				
	H	M	H	M	H	M	H	M	H	M	H	M	T
Facultad de Ciencias Agronómicas	7	2	8	1	10	0	0	0	0	0	25	3	28
Ingeniero Agrónomo en Producción Animal	2	1	6	1	5	0	0	0	0	0	13	2	15
Ingeniero Agrónomo en Producción Vegetal	4	1	2	0	2	0	0	0	0	0	8	1	9
Ingeniero Agrónomo Fitotecnista	1	0	0	0	1	0	0	0	0	0	2	0	2
Ingeniero Agrónomo Parasitólogo	0	0	0	0	1	0	0	0	0	0	1	0	1
Ingeniero Agrónomo Zootecnista	0	0	0	0	1	0	0	0	0	0	1	0	1
Facultad de Humanidades	9	11	36	84	4	2	0	2	1	3	50	102	152
Bibliotecología	0	0	0	4	0	0	0	0	1	0	1	4	5
Letras Latinoamericanas	1	1	0	3	0	0	0	0	0	0	1	4	5
Lengua y Literatura Hispanoamericana	0	2	1	1	0	0	0	0	0	0	1	3	4
Ciencias de la Comunicación	2	3	4	22	0	0	0	1	0	0	6	26	32
Pedagogía	6	5	31	54	4	2	0	1	0	3	41	65	106
Es escuela de Ciencias Administrativas (Pichucalco)	0	0	1	1	0	0	0	0	0	1	1	2	3
Administración de Empresas	0	0	0	0	0	0	0	0	0	0	0	0	0
Contaduría Pública	0	0	1	1	0	0	0	0	0	1	1	2	3
Es escuela de Ciencias Administrativas (Comitán)	0	0	1	2	0	0	0	1	23	21	24	24	48
Administración de Empresas	0	0	0	1	0	0	0	1	9	10	9	12	21
Contaduría Pública	0	0	1	1	0	0	0	0	14	11	15	12	27
Es escuela de Ciencias Administrativas (Arriaga)	0	0	0	0	0	0	0	0	1	0	1	0	1
Administración de Empresas	0	0	0	0	0	0	0	0	1	0	1	0	1
Contaduría Pública	0	0	0	0	0	0	0	0	0	0	0	0	0
Es escuela de Ciencias Administrativas (Tonalá)	0	1	2	6	0	0	4	4	16	26	22	37	59
Administración de Empresas	0	1	1	1	0	0	3	3	7	14	11	19	30
Contaduría Pública	0	0	1	5	0	0	1	1	9	12	11	18	29
Es escuela de Lenguas (Tuxtla)	0	1	0	0	0	0	0	0	0	0	0	1	1
Enseñanza del Inglés	0	1	0	0	0	0	0	0	0	0	0	1	1
Es escuela de Lenguas (San Cristóbal de Las Casas)	0	2	0	0	0	0	0	0	0	0	0	2	2
Enseñanza del Inglés	0	2	0	0	0	0	0	0	0	0	0	2	2
Es escuela de Lenguas (Tapachula)	0	0	0	0	1	0	0	0	0	0	1	0	1
Enseñanza del Inglés	0	0	0	0	1	0	0	0	0	0	1	0	1
<b>T o t a l</b>	<b>155</b>	<b>88</b>	<b>137</b>	<b>187</b>	<b>132</b>	<b>99</b>	<b>26</b>	<b>24</b>	<b>155</b>	<b>185</b>	<b>605</b>	<b>583</b>	<b>1,188</b>

Fuente: Dirección de Servicios Escolares, UNACH.

\* Incluye las opciones: Reconocimiento al mérito académico, excelencia académica, práctica profesional y asistencia técnica supervisada.



ALUMNOS

Graduados de posgrado



## Graduados de posgrado por facultad y año

Campus	Facultad - Programa	1998	1999	2000	2001	2002	2003	2004	2005	2006	Total
I	Facultad de Contaduría y Administración	0	8	2	6	3	13	6	<b>2</b>	<b>10</b>	50
	Maestría	0	8	2	6	3	13	6	2	10	50
I	Facultad de Ingeniería	4	10	3	8	8	8	8	<b>6</b>	<b>5</b>	60
	Especialidad	4	10	3	5	3	7	7	4	1	44
	Maestría	0	0	0	3	5	1	1	2	4	16
I	Facultad de Arquitectura	0	0	1	0	3	5	5	<b>1</b>	<b>2</b>	17
	Especialidad	0	0	1	0	1	3	2	0	1	8
	Maestría	0	0	0	0	2	2	3	1	1	9
II	Facultad de Medicina Humana	5	3	7	6	17	10	12	<b>10</b>	<b>29</b>	99
	Especialidad	1	0	3	3	2	2	6	4	23	44
	Maestría	4	3	4	3	15	8	6	6	6	55
II	Facultad de Medicina Veterinaria y Zootecnia	0	0	0	0	0	0	0	0	1	1
	Maestría	0	0	0	0	0	0	0	0	1	1
III	Facultad de Derecho	0	0	0	0	0	1	0	<b>0</b>	<b>0</b>	1
	Maestría	0	0	0	0	0	1	0	0	0	1
III	Facultad de Ciencias Sociales	2	0	3	4	0	0	1	<b>0</b>	<b>1</b>	11
	Maestría	2	0	3	4	0	0	1	0	1	11
IV	Facultad de Contaduría Pública	11	8	8	17	9	7	10	<b>4</b>	<b>5</b>	79
	Especialidad	9	5	3	1	0	1	0	1	5	25
	Maestría	2	3	5	16	9	6	10	3	0	54
IV	Facultad de Ciencias de la Administración	2	0	1	9	3	2	10	<b>0</b>	<b>2</b>	29
	Maestría	2	0	1	9	3	2	10	0	2	29
IV	Facultad de Ciencias Químicas	0	0	0	3	8	9	2	<b>0</b>	<b>1</b>	23
	Maestría	0	0	0	3	8	9	2	0	1	23
IV	Facultad de Ciencias Agrícolas	2	3	0	6	10	4	2	<b>2</b>	<b>5</b>	34
	Maestría	2	3	0	4	8	0	2	2	5	26
	Doctorado	0	0	0	2	2	4	0	0	0	8
V	Facultad de Ciencias Agronómicas	0	0	0	1	2	2	2	<b>0</b>	<b>6</b>	13
	Maestría	0	0	0	1	2	2	2	0	6	13
VI	Facultad de Humanidades	3	1	0	11	21	29	33	25	49	172
	Especialidad	0	0	0	0	0	0	0	0	4	4
	Maestría	3	1	0	11	21	29	33	25	49	172
<b>T o t a l</b>		<b>29</b>	<b>33</b>	<b>25</b>	<b>71</b>	<b>84</b>	<b>90</b>	<b>91</b>	<b>50</b>	<b>115</b>	<b>588</b>

Fuente: Dirección de Servicios Escolares, UNACH.



ALUMNOS

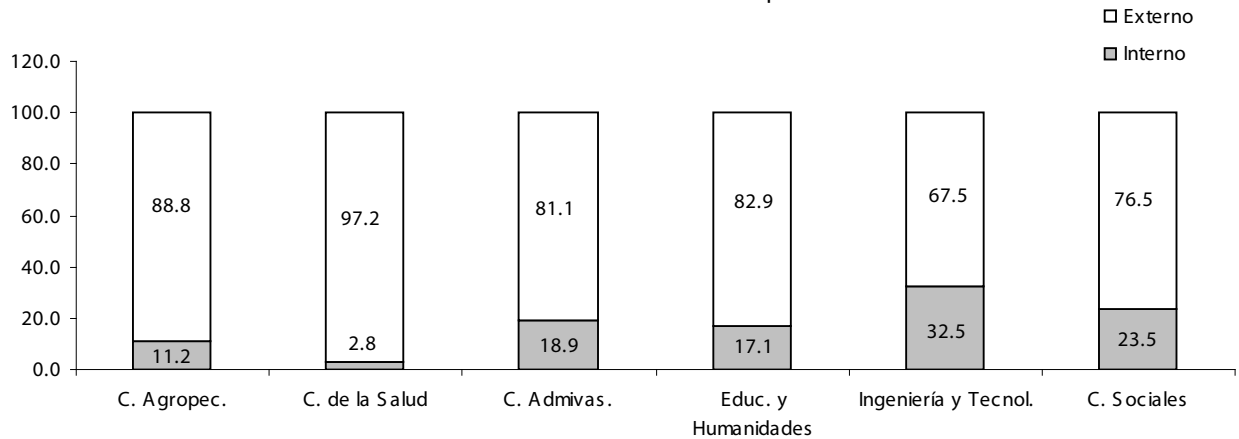
Servicio Social



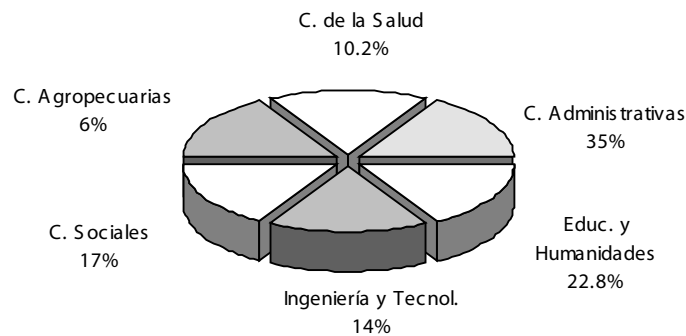
Prestadores de servicio social por área de conocimiento y sector  
Enero - Junio 2006

Área de conocimiento	Interno	Externo					Subtotal	Total
		Público	Social	Privado	Comunitario	Municipal		
Ciencias Agropecuarias	25	6	0	13	179	0	198	223
Ciencias de la Salud	7	31	0	0	212	0	243	250
Ciencias Administrativas	144	284	0	25	307	0	616	760
Educación y Humanidades	64	114	0	16	180	0	310	374
Ingeniería y Tecnología	91	56	0	6	127	0	189	280
Ciencias Sociales	87	72	0	11	200	0	283	370
<b>T o t a l</b>	<b>418</b>	<b>563</b>	<b>0</b>	<b>71</b>	<b>1205</b>	<b>0</b>	<b>1,839</b>	<b>2,257</b>

Prestadores de servicio social por sector



Prestadores de servicio social por área de conocimiento

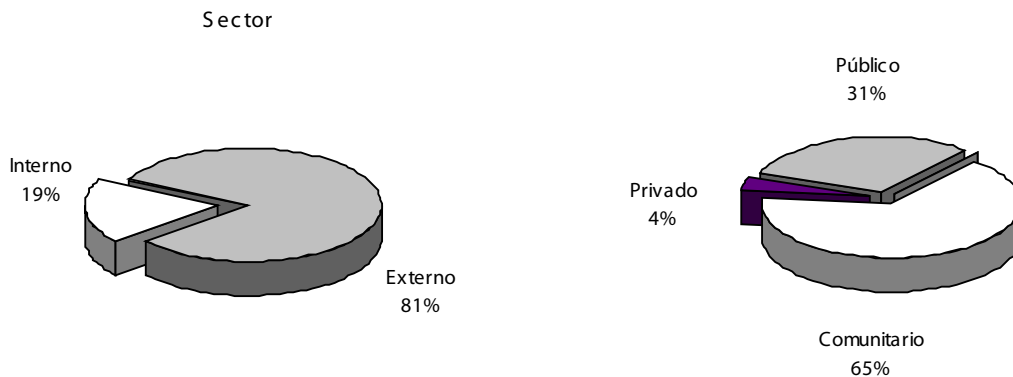


Fuente: Servicios Escolares, UNACH.

Prestadores de servicio social por campus y sector  
Enero - Junio 2006

Campus	Ubicación geográfica	Interno	Externo					Subtotal	Total
			Público	Social	Privado	Comunitario	Municipal		
I	Tuxtla Gutiérrez	152	133	0	18	329	0	480	632
II	Tuxtla Gutiérrez	12	4	0	12	257	0	273	285
III	San Cristóbal de Las Casas	48	65	0	6	156	0	227	275
IV	Tapachula y Huehuetán	95	133	0	10	53	0	196	291
V	Villaflores	1	1	0	0	96	0	97	98
VI	Tuxtla Gutiérrez	79	111	0	21	209	0	341	420
VII	Pichucalco	14	45	0	0	7	0	52	66
VIII	Comitán	8	32	0	3	33	0	68	76
IX	Arriaga y Tonalá	9	39	0	1	65	0	105	114
T o t a l		418	563	0	71	1,205	0	1,839	2,257

Prestadores de servicio social por sector



Fuente: Dirección de Servicio Social, UNACH.



Prestadores de servicio social por escuela, facultad, carrera y sector  
Enero - Junio 2006

Escuela / Facultad	Interno	Externo					Subtotal	Total
		Público	Social	Privado	Comunitario	Municipal		
Facultad de Contaduría y Administración	108	84	0	13	202	0	299	407
Administración de Empresas	30	44	0	5	57	0	106	136
Administración Turística	16	12	0	3	82	0	97	113
Contaduría Pública	23	27	0	5	54	0	86	109
Sistemas Computacionales	39	1	0	0	9	0	10	49
Facultad de Ingeniería	28	47	0	2	62	0	111	139
Ingeniería Civil	28	47	0	2	62	0	111	139
Facultad de Arquitectura	5	2	0	3	50	0	55	60
Arquitectura	5	2	0	3	50	0	55	60
Facultad de Medicina Humana	0	0	0	0	211	0	211	211
Médico Cirujano	0	0	0	0	211	0	211	211
Facultad de Medicina Veterinaria y Zootecnia	12	4	0	12	46	0	62	74
Medicina Veterinaria y Zootecnia	12	4	0	12	46	0	62	74
Facultad de Derecho	30	34	0	2	15	0	51	81
Derecho	30	34	0	2	15	0	51	81
Facultad de Ciencias Sociales	13	23	0	4	130	0	157	170
Antropología Social	3	3	0	0	10	0	13	16
Economía	9	7	0	3	42	0	52	61
Historia	1	10	0	0	10	0	20	21
Sociología	0	3	0	1	68	0	72	72
Facultad de Contaduría Pública	28	19	0	7	7	0	33	61
Contaduría Pública	13	17	0	6	6	0	29	42
Sistemas Computacionales	15	2	0	1	1	0	4	19
Facultad de Ciencias de la Administración	31	68	0	2	3	0	73	104
Administración Agronegocios	0	0	0	1	1	0	2	2
Administración de Empresas	7	49	0	1	2	0	52	59
Administración Turística	20	8	0	0	0	0	8	28
Comercio Internacional	4	11	0	0	0	0	11	15
Facultad de Ciencias Químicas	11	35	0	0	6	0	41	52
Químico Farmacobiólogo	7	31	0	0	1	0	32	39
Ingeniero Biotecnólogo	4	4	0	0	5	0	9	13
Facultad de Ciencias Agrícolas	12	1	0	1	37	0	39	51
Ingeniero Agrónomo Tropical	12	1	0	1	37	0	39	51
Facultad de Ciencias Agronómicas	1	1	0	0	96	0	97	98
Ingeniero Agrónomo en Producción Animal	1	0	0	0	50	0	50	51
Ingeniero Agrónomo en Producción Vegetal	0	1	0	0	46	0	47	47
Facultad de Humanidades	79	111	0	21	209	0	341	420
Bibliotecología	24	0	0	0	18	0	18	42
Ciencias de la Comunicación	21	25	0	5	47	0	77	98
Lengua y Literatura Hispánica	2	1	0	0	23	0	24	26
Pedagogía	26	34	0	5	111	0	150	176
Extensión Pijijiapan	0	17	0	0	8	0	25	25
Extensión Tapachula	6	34	0	11	2	0	47	53
Escuela de Ciencias Administrativas (Pichucalco)	14	45	0	0	7	0	52	66
Administración de Empresas	7	13	0	0	2	0	15	22
Contaduría Pública	7	32	0	0	5	0	37	44

continúa...

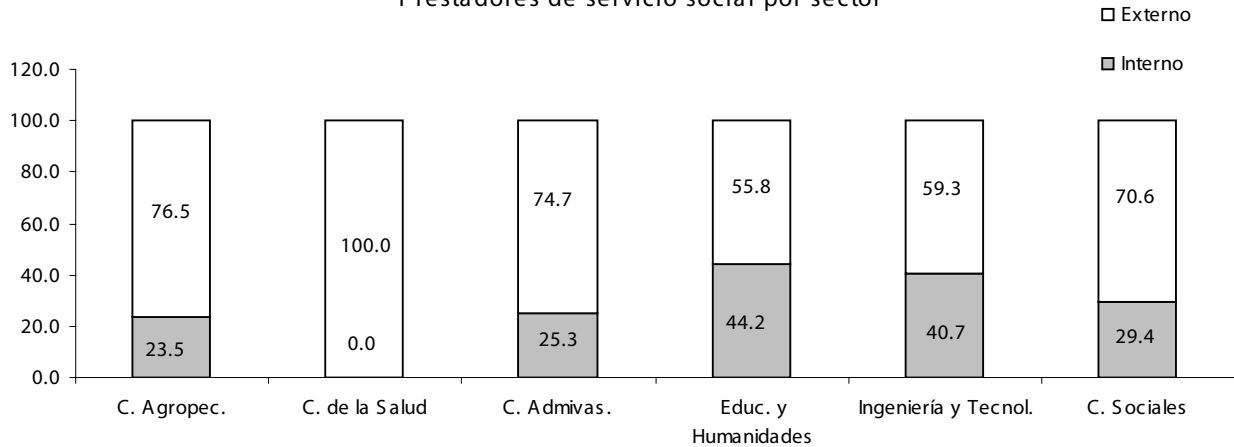
Escuela / facultad	Interno	Externo					Subtotal	Total
		Público	Social	Privado	Comunitario	Municipal		
Escuela de Ciencias Administrativas (Comitán)	8	32	0	3	33	0	68	76
Administración de Empresas	4	11	0	0	9	0	20	24
Contaduría Pública	4	21	0	3	24	0	48	52
Escuela de Ciencias Administrativas (Arriaga)	7	26	0	1	22	0	49	56
Administración de Empresas	4	13	0	1	10	0	24	28
Contaduría Pública	3	13	0	0	12	0	25	28
Escuela de Ciencias Administrativas (Tonalá)	2	13	0	0	43	0	56	58
Administración de Empresas	0	9	0	0	19	0	28	28
Contaduría Pública	2	4	0	0	24	0	28	30
Escuela de Lenguas (Tuxtla)	11	0	0	0	15	0	15	26
Enseñanza del Inglés	11	0	0	0	15	0	15	26
Escuela de Lenguas (San Cristóbal de Las Casas)	5	8	0	0	11	0	19	24
Enseñanza del Inglés	5	8	0	0	11	0	19	24
Escuela de Lenguas (Tapachula)	13	10	0	0	0	0	10	23
Enseñanza del Inglés	13	10	0	0	0	0	10	23
T o t a l	418	563	0	71	1,205	0	1,839	2,257

Fuente: Dirección de Servicio Social, UNACH.

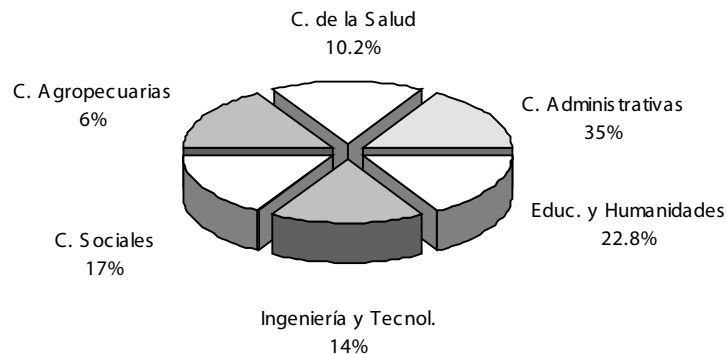
Prestadores de servicio social por área de conocimiento y sector  
Agosto - Diciembre 2006

Área de conocimiento	Interno	Externo					Subtotal	Total
		Público	Social	Privado	Comunitario	Municipal		
Ciencias Agropecuarias	12	15	0	5	19	0	39	51
Ciencias de la Salud	0	21	0	0	112	0	133	133
Ciencias Administrativas	81	150	0	24	65	0	239	320
Educación y Humanidades	100	97	0	7	22	0	126	226
Ingeniería y Tecnología	66	67	0	16	13	0	96	162
Ciencias Sociales	35	50	0	14	20	0	84	119
<b>T o t a l</b>	<b>294</b>	<b>400</b>	<b>0</b>	<b>66</b>	<b>251</b>	<b>0</b>	<b>717</b>	<b>1,011</b>

Prestadores de servicio social por sector



Prestadores de servicio social por área de conocimiento

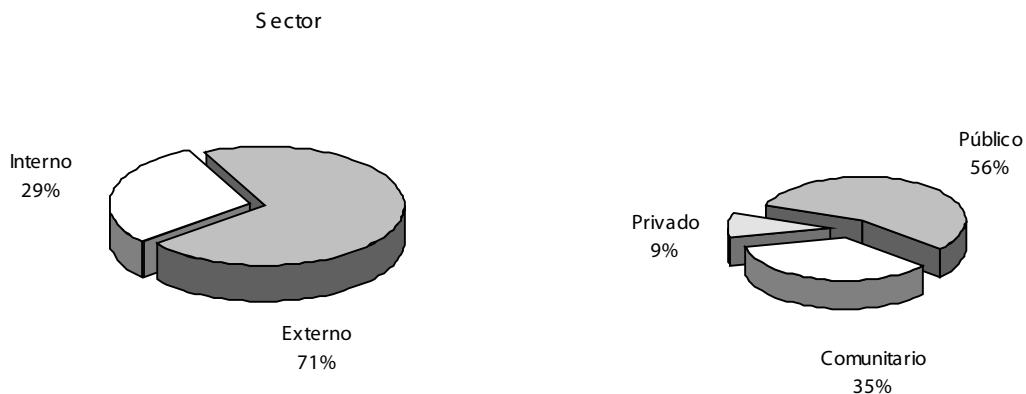


Fuente: Dirección de Servicio Social, UNACH.

Prestadores de servicio social por campus y sector  
Agosto - Diciembre 2006

Campus	Ubicación geográfica	Interno	Externo					Subtotal	Total
			Público	Social	Privado	Comunitario	Municipal		
I	Tuxtla Gutiérrez	128	132	0	16	69	0	217	345
II	Tuxtla Gutiérrez	8	13	0	5	103	0	121	129
III	San Cristóbal de Las Casas	20	34	0	2	19	0	55	75
IV	Tapachula y Huehuetán	43	118	0	24	25	0	167	210
V	Villaflores	3	2	0	0	13	0	15	18
VI	Tuxtla Gutiérrez	92	100	0	19	20	0	139	231
VII	Pichucalco	0	0	0	0	0	0	0	0
VIII	Comitán	0	0	0	0	0	0	0	0
IX	Arriaga y Tonalá	0	1	0	0	2	0	3	3
T o t a l		294	400	0	66	251	0	717	1,011

Prestadores de servicio social



Fuente: Dirección de Servicio Social, UNACH.

Prestadores de servicio social por escuela, facultad, carrera y sector  
Agosto - Diciembre 2006

Escuela / Facultad	Interno	Externo					Subtotal	Total
		Público	Social	Privado	Comunitario	Municipal		
Facultad de Contaduría y Administración	79	87	0	12	62	0	161	240
Administración de Empresas	25	33	0	3	13	0	49	74
Administración Turística	12	15	0	0	6	0	21	33
Contaduría Pública	18	28	0	9	34	0	71	89
Sistemas Computacionales	24	11	0	0	9	0	20	44
Facultad de Ingeniería	24	31	0	1	2	0	34	58
Ingeniería Civil	24	31	0	1	2	0	34	58
Facultad de Arquitectura	11	9	0	3	2	0	14	25
Arquitectura	11	9	0	3	2	0	14	25
Facultad de Medicina Humana	0	0	0	0	101	0	101	101
Médico Cirujano	0	0	0	0	101	0	101	101
Facultad de Medicina Veterinaria y Zootecnia	8	13	0	5	2	0	20	28
Medicina Veterinaria y Zootecnia	8	13	0	5	2	0	20	28
Facultad de Derecho	11	22	0	0	9	0	31	42
Derecho	11	22	0	0	9	0	31	42
Facultad de Ciencias Sociales	9	12	0	2	10	0	24	33
Antropología Social	4	6	0	2	0	0	8	12
Economía	1	1	0	0	0	0	1	2
Historia	4	5	0	0	0	0	5	9
Sociología	0	0	0	0	10	0	10	10
Facultad de Contaduría Pública	17	17	0	17	5	0	39	56
Contaduría Pública	10	14	0	5	5	0	24	34
Sistemas Computacionales	7	3	0	12	0	0	15	22
Facultad de Ciencias de la Administración	16	59	0	7	5	0	71	87
Administración Agronegocios	1	0	0	1	0	0	1	2
Administración de Empresas	8	36	0	2	0	0	38	46
Administración Turística	1	3	0	0	2	0	5	6
Comercio Internacional	6	20	0	4	3	0	27	33
Facultad de Ciencias Químicas	0	34	0	0	11	0	45	45
Químico Farmacobiólogo	0	21	0	0	11	0	32	32
Ingeniero Biotecnólogo	0	13	0	0	0	0	13	13
Facultad de Ciencias Agrícolas	1	0	0	0	4	0	4	5
Ingeniero Agrónomo Tropical	1	0	0	0	4	0	4	5
Facultad de Ciencias Agronómicas	3	2	0	0	13	0	15	18
Ingeniero Agrónomo en Producción Animal	2	2	0	0	12	0	14	16
Ingeniero Agrónomo en Producción Vegetal	1	0	0	0	1	0	1	2
Facultad de Humanidades	92	100	0	19	20	0	139	231
Bibliotecología	2	0	0	0	0	0	0	2
Ciencias de la Comunicación	17	21	0	12	1	0	34	51
Lengua y Literatura Hispanoamericana	3	13	0	1	6	0	20	23
Pedagogía	34	46	0	6	5	0	57	91
Extensión Pijijiapan	2	20	0	0	7	0	27	29
Extensión Tapachula	34	0	0	0	1	0	1	35
Esuela de Ciencias Administrativas (Pichualco)	0	0	0	0	0	0	0	0
Administración de Empresas	0	0	0	0	0	0	0	0
Contaduría Pública	0	0	0	0	0	0	0	0

continúa...

Es cuela / facultad	Interno	Externo					Subtotal	Total
		Público	Social	Privado	Comunitario	Municipal		
Es cuela de Ciencias Adminis trativas (Comitán)	0	0	0	0	0	0	0	0
Adminis tración de Empresas	0	0	0	0	0	0	0	0
Contaduría Pública	0	0	0	0	0	0	0	0
Es cuela de Ciencias Adminis trativas (Arriaga)	0	0	0	0	0	0	0	0
Adminis tración de Empresas	0	0	0	0	0	0	0	0
Contaduría Pública	0	0	0	0	0	0	0	0
Es cuela de Ciencias Adminis trativas (Tonalá)	0	1	0	0	2	0	3	3
Adminis tración de Empresas	0	0	0	0	1	0	1	1
Contaduría Pública	0	1	0	0	1	0	2	2
Es cuela de Lenguas (Tuxtla)	14	5	0	0	3	0	8	22
Enseñanza del Inglés	14	5	0	0	3	0	8	22
Es cuela de Lenguas (San Cris tóbal de Las Casas)	0	0	0	0	0	0	0	0
Enseñanza del Inglés	0	0	0	0	0	0	0	0
Es cuela de Lenguas (Tapachula )	9	8	0	0	0	0	8	17
Enseñanza del Inglés	9	8	0	0	0	0	8	17
T o t a l	294	400	0	66	251	0	717	1,011

Fuente: Dirección de Servicio Social, UNACH.

Académicos

Por tiempo de dedicación

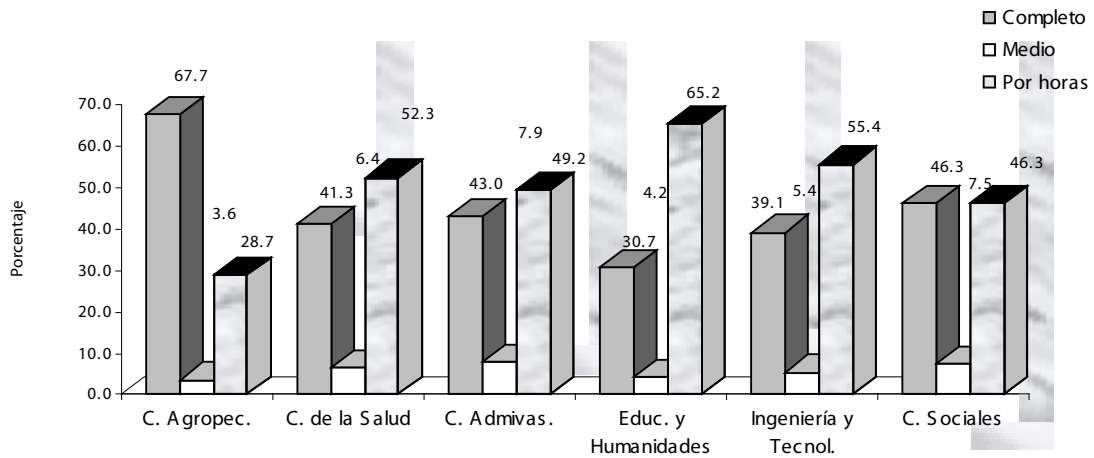




Personal académico por área de conocimiento y tiempo de dedicación  
Enero - Junio 2006

Área de conocimiento	Tiempo de dedicación			Total
	Completo	Medio	Por horas	
Ciencias Agropecuarias	132	7	56	195
Ciencias de la Salud	97	15	123	235
Ciencias Administrativas	186	34	213	433
Educación y Humanidades	103	14	219	336
Ingeniería y Tecnología	72	10	102	184
Ciencias Sociales	74	12	74	160
Áreas Centrales	72	0	2	74
<b>T o t a l</b>	<b>736</b>	<b>92</b>	<b>789</b>	<b>1,617</b>

Personal académico por área de conocimiento y tiempo de dedicación

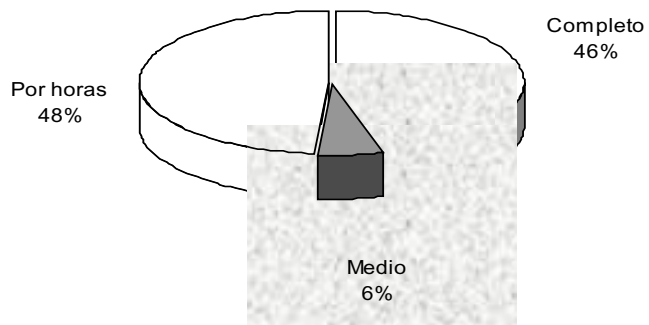


Fuente: Secretaría Académica, UNACH.

Personal académico por campus y tiempo de dedicación  
Enero - Junio 2006

Campus	Ubicación geográfica	Tiempo de dedicación			Total
		Completo	Medio	Por horas	
I	Tuxtla Gutiérrez	241	28	217	486
II	Tuxtla Gutiérrez	103	14	93	210
III	San Cristóbal de Las Casas	80	12	99	191
IV	Tapachula y Huehuetán	179	14	164	357
V	Villaflores	40	4	31	75
VI	Tuxtla Gutiérrez	63	9	112	184
VII	Pichucalco	6	1	15	22
VIII	Comitán	11	5	23	39
IX	Arriaga y Tonalá	13	5	35	53
T o t a l		736	92	789	1,617

Personal académico po tiempo de dedicación



Fuente: Secretaría Académica, UNACH.

Personal académico por dependencia y tiempo de dedicación  
Enero - Junio 2006

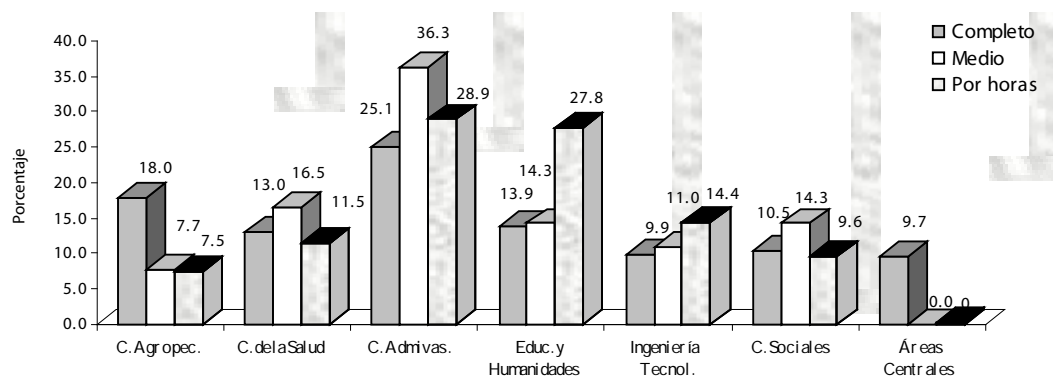
Dependencia	Tiempo de dedicación			Total
	Completo	Medio	Por horas	
Esuelas	70	16	180	266
Ciencias Administrativas (Pichucalco)	6	1	15	22
Ciencias Administrativas (Comitán)	11	5	23	39
Ciencias Administrativas (Arriaga)	4	0	14	18
Ciencias Administrativas (Tonalá)	9	5	21	35
Lenguas (San Cristóbal de Las Casas)	6	0	25	31
Lenguas (Tapachula)	10	3	37	50
Lenguas (Tuxtla)	24	2	45	71
Facultades	578	76	604	1,258
Arquitectura	27	5	55	87
Ciencias Agrícolas	41	2	21	64
Ciencias Agronómicas	40	4	31	75
Ciencias de la Administración	52	2	35	89
Ciencias Químicas	45	2	34	81
Ciencias Sociales	37	7	59	103
Contaduría Pública	31	5	37	73
Contaduría y Administración	73	16	68	157
Derecho	21	5	12	38
Humanidades	63	9	112	184
Ingeniería	45	5	47	97
Medicina Humana	52	13	89	154
Medicina Veterinaria y Zootecnia	51	1	4	56
Centros de investigación	16	0	0	16
Instituto de Estudios Indígenas	16	0	0	16
Coordinación de Gestión y Autodesarrollo Indígena	0	0	3	3
Áreas centrales	72	0	2	74
T o t a l	736	92	789	1,617

Fuente: Secretaría Académica, UNACH.

Personal académico por área de conocimiento y tiempo de dedicación  
Agosto - Diciembre 2006

Área de conocimiento	Tiempo de dedicación			Total
	Completo	Medio	Por horas	
Ciencias Agropecuarias	134	7	54	195
Ciencias de la Salud	97	15	83	195
Ciencias Administrativas	187	33	208	428
Educación y Humanidades	104	13	200	317
Ingeniería y Tecnología	74	10	104	188
Ciencias Sociales	78	13	69	160
Áreas centrales	72	0	2	74
<b>T o t a l</b>	<b>746</b>	<b>91</b>	<b>720</b>	<b>1,557</b>

Personal académico por área de conocimiento y tiempo de dedicación

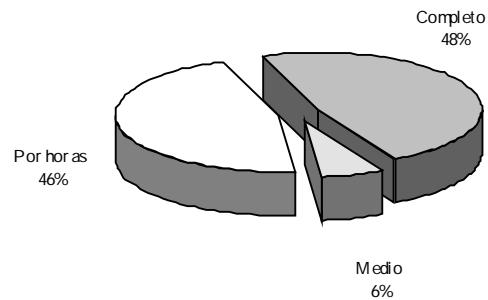


Fuente: Secretaría Académica, UNACH.

**Personal académico por campus y tiempo de dedicación  
Agosto - Diciembre 2006**

Campus	Ubicación geográfica	Tiempo de dedicación			Total
		Completo	Medio	Por horas	
I	Tuxtla Gutiérrez	245	26	220	491
II	Tuxtla Gutiérrez	104	14	65	183
III	San Cristóbal de Las Casas	84	13	91	188
IV	Tapachula y Huehuetán	179	14	142	335
V	Villaflores	41	4	30	75
VI	Tuxtla Gutiérrez	63	9	103	175
VII	Pichucalco	6	1	16	23
VIII	Comitán	11	5	22	38
IX	Arriaga y Tonalá	13	5	31	49
<b>T o t a l</b>		<b>746</b>	<b>91</b>	<b>720</b>	<b>1,557</b>

Personal académico por tiempo de dedicación



*Fuente: Secretaría Académica, UNACH.*

Personal académico por dependencia y tiempo de dedicación  
Agosto - Diciembre 2006

Dependencia	Tiempo de dedicación			Total
	Completo	Medio	Por horas	
Esuelas	71	15	166	252
Ciencias Administrativas (Pichucalco)	6	1	16	23
Ciencias Administrativas (Comitán)	11	5	22	38
Ciencias Administrativas (Arriaga)	4	0	13	17
Ciencias Administrativas (Tonalá)	9	5	18	32
Lenguas (San Cristóbal de Las Casas)	6	0	22	28
Lenguas (Tapachula)	9	3	32	44
Lenguas (Tuxtla)	26	1	43	70
Facultades	585	76	547	1,208
Arquitectura	27	5	54	86
Ciencias Agrícolas	41	2	20	63
Ciencias Agronómicas	41	4	30	75
Ciencias de la Administración	53	2	32	87
Ciencias Químicas	45	2	22	69
Ciencias Sociales	39	7	54	100
Contaduría Pública	31	5	36	72
Contaduría y Administración	73	15	71	159
Derecho	21	6	10	37
Humanidades	63	9	103	175
Ingeniería	47	5	50	102
Medicina Humana	52	13	61	126
Medicina Veterinaria y Zootecnia	52	1	4	57
Centros de Investigación	16	0	0	16
Instituto de Estudios Indígenas	16	0	0	16
Coordinación de Gestión y Autodesarrollo Indígena	2	0	5	7
Áreas Centrales	72	0	2	74
T o t a l	746	91	720	1,557

**Fuente:** Secretaría Académica, UNACH.

Académicos

Por categoría

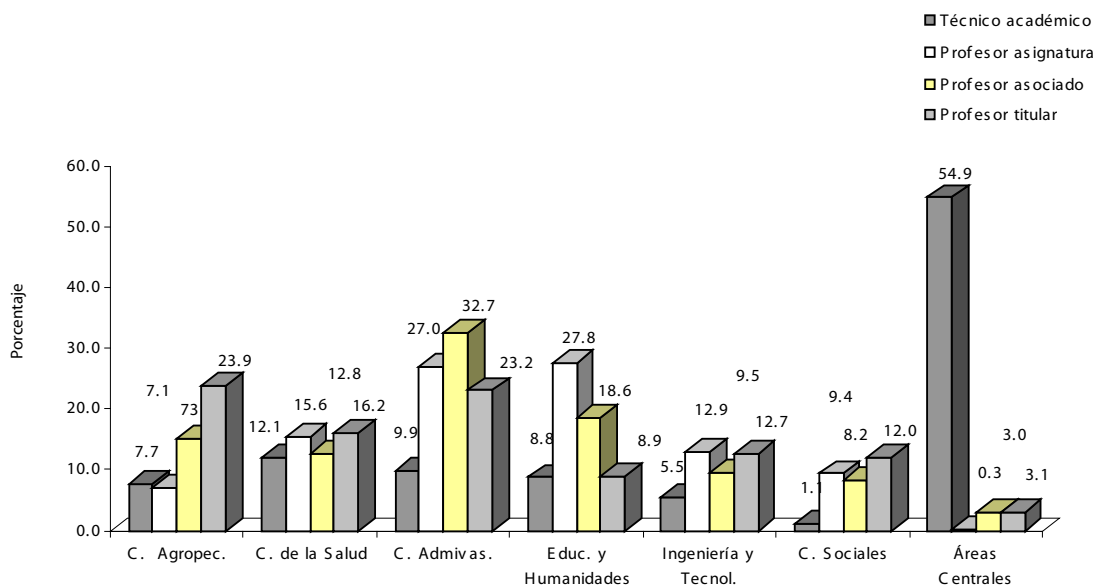




Personal académico por área de conocimiento y categoría  
Enero - Junio 2006

Área de conocimiento	Técnico Académico		Profesor Asignatura		Profesor Asociado						Profesor Titular						Total
					A		B		C		A		B		C		
	T.C.	M.T.	A	B	T.C.	M.T.	T.C.	M.T.	T.C.	M.T.	T.C.	M.T.	T.C.	M.T.	T.C.	M.T.	
Ciencias Agropecuarias	7	0	12	44	10	1	10	3	45	1	16	0	21	0	23	2	195
Ciencias de la Salud	11	0	72	51	5	1	17	11	24	1	12	2	18	0	10	0	235
Ciencias Administrativas	8	1	99	114	32	7	35	22	51	4	33	0	12	0	15	0	433
Educación y Humanidades	8	0	143	76	22	8	24	4	26	2	10	0	6	0	7	0	336
Ingeniería y Tecnología	3	2	45	57	3	2	4	1	30	4	12	1	11	0	9	0	184
Ciencias Sociales	1	0	28	46	2	3	6	7	18	2	15	0	13	0	3	0	144
Áreas Centrales	50	0	2	0	0	0	4	0	10	0	5	0	2	0	1	0	74
<b>T o t a l</b>	<b>88</b>	<b>3</b>	<b>401</b>	<b>388</b>	<b>74</b>	<b>22</b>	<b>100</b>	<b>48</b>	<b>204</b>	<b>14</b>	<b>103</b>	<b>3</b>	<b>83</b>	<b>0</b>	<b>68</b>	<b>2</b>	<b>1,601</b>

Personal académico por área de conocimiento y categoría

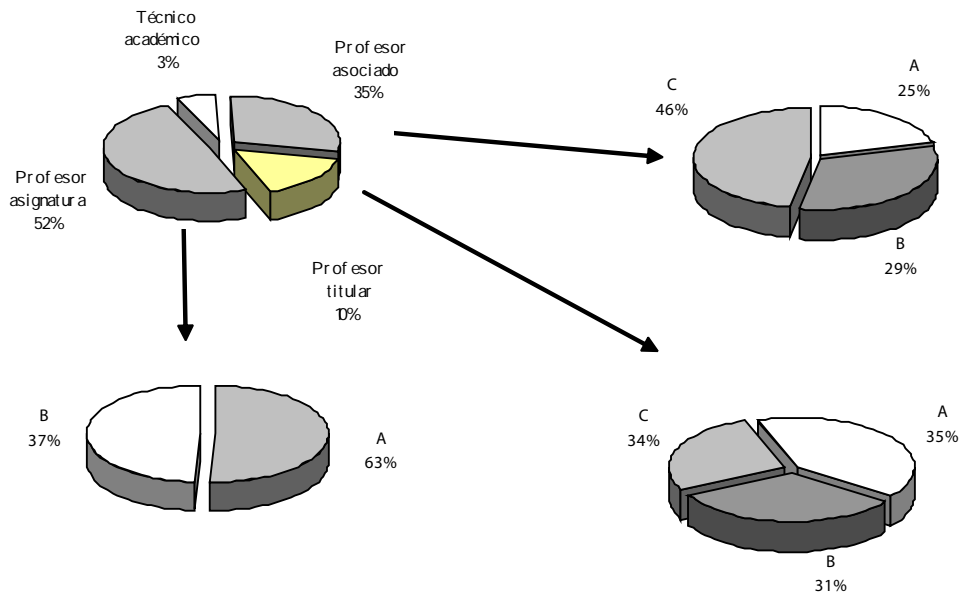


Fuente: Secretaría Académica, UNACH.

Personal académico por campus y categoría  
Enero - Junio 2006

Campus	Ubicación geográfica	Técnico Académico		Profesor Asignatura		Profesor Asociado						Profesor Titular						Total
						A		B		C		A		B		C		
		T.C.	M.T.	A	B	T.C.	M.T.	T.C.	M.T.	T.C.	M.T.	T.C.	M.T.	T.C.	M.T.	T.C.	M.T.	
I	Tuxtla Gutiérrez	56	2	103	114	19	10	25	8	71	7	33	1	19	0	18	0	486
II	Tuxtla Gutiérrez	2	0	59	34	6	1	13	11	40	1	14	1	18	0	10	0	210
III	San Cristóbal de Las Casas	2	0	51	48	3	3	9	7	19	2	15	0	13	0	3	0	175
IV	Tapachula y Huehuetán	15	0	66	98	25	4	31	8	40	1	26	1	20	0	22	0	357
V	Villaflores	4	0	11	20	0	0	1	1	14	1	6	0	6	0	9	2	75
VI	Tuxtla Gutiérrez	5	0	56	56	10	4	11	3	16	2	9	0	6	0	6	0	184
VII	Pichucalco	0	0	12	3	5	0	0	1	1	0	0	0	0	0	0	0	22
VIII	Comitán	0	0	15	8	2	0	5	5	3	0	0	0	1	0	0	0	39
IX	Arriaga y Tonalá	4	1	28	7	4	0	5	4	0	0	0	0	0	0	0	0	53
T o t a l		88	3	401	388	74	22	100	48	204	14	103	3	83	0	68	2	1,601

Personal académico por categoría



Fuente: Secretaría Académica, UNACH.

Personal académico por dependencia y categoría  
Enero - Junio 2006

Dependencia	Técnico		Profesor		Profesor Asociado						Profesor Titular						Total
	Académico		Asignatura		A		B		C		A		B		C		
	T.C.	M.T.	A	B	T.C.	M.T.	T.C.	M.T.	T.C.	M.T.	T.C.	M.T.	T.C.	M.T.	T.C.	M.T.	
Escuelas	7	1	142	38	23	4	23	11	14	0	1	0	1	0	1	0	266
Ciencias Administrativas (Pichualco)	0	0	12	3	5	0	0	1	1	0	0	0	0	0	0	0	22
Ciencias Administrativas (Comitán)	0	0	15	8	2	0	5	5	3	0	0	0	1	0	0	0	39
Ciencias Administrativas (Arriaga)	0	0	13	1	3	0	1	0	0	0	0	0	0	0	0	0	18
Ciencias Administrativas (Tonalá)	4	1	15	6	1	0	4	4	0	0	0	0	0	0	0	0	35
Lenguas (San Cristóbal de Las Casas)	1	0	23	2	1	0	3	0	1	0	0	0	0	0	0	0	31
Lenguas (Tapachula)	0	0	28	9	4	2	3	1	2	0	1	0	0	0	0	0	50
Lenguas (Tuxtla)	2	0	36	9	7	2	7	0	7	0	0	0	0	0	1	0	71
Facultades	31	2	257	347	51	18	73	37	180	14	97	3	80	0	66	2	1,258
Arquitectura	2	2	19	36	0	1	2	0	11	1	4	1	3	0	5	0	87
Ciencias Agrícolas	1	0	1	20	5	1	2	1	12	0	3	0	10	0	8	0	64
Ciencias Agronómicas	4	0	11	20	0	0	1	1	14	1	6	0	6	0	9	2	75
Ciencias de la Administración	2	0	11	24	10	0	9	2	14	0	9	0	4	0	4	0	89
Ciencias Químicas	11	0	13	21	4	0	11	1	3	0	5	1	5	0	6	0	81
Ciencias Sociales	0	0	19	40	2	0	4	7	12	0	11	0	7	0	1	0	103
Contaduría Pública	1	0	13	24	2	1	6	3	9	1	8	0	1	0	4	0	73
Contaduría y Administración	1	0	20	48	9	6	10	7	24	3	16	0	6	0	7	0	157
Derecho	1	0	9	3	0	3	2	0	6	2	4	0	6	0	2	0	38
Humanidades	5	0	56	56	10	4	11	3	16	2	9	0	6	0	6	0	184
Ingeniería	1	0	26	21	3	1	2	1	19	3	8	0	8	0	4	0	97
Medicina Humana	0	0	59	30	1	1	6	10	21	1	7	1	13	0	4	0	154
Medicina Veterinaria y Zootecnia	2	0	0	4	5	0	7	1	19	0	7	0	5	0	6	0	56
Instituto de estudios Indígena	5	0	0	0	0	0	0	0	3	0	3	0	1	0	4	0	16
Coord. de Gestión y Autodesarrollo Indígena	0	0	0	3	0	0	0	0	0	0	0	0	0	0	0	0	3
Áreas Centrales	50	0	2	0	0	0	4	0	10	0	5	0	2	0	1	0	74
<b>T o t a l</b>	<b>93</b>	<b>3</b>	<b>401</b>	<b>388</b>	<b>74</b>	<b>22</b>	<b>100</b>	<b>48</b>	<b>207</b>	<b>14</b>	<b>106</b>	<b>3</b>	<b>84</b>	<b>0</b>	<b>72</b>	<b>2</b>	<b>1,617</b>

Fuente: Secretaría Académica, UNACH.

Personal académico por categoría y tiempo de dedicación  
Enero - Junio 2006

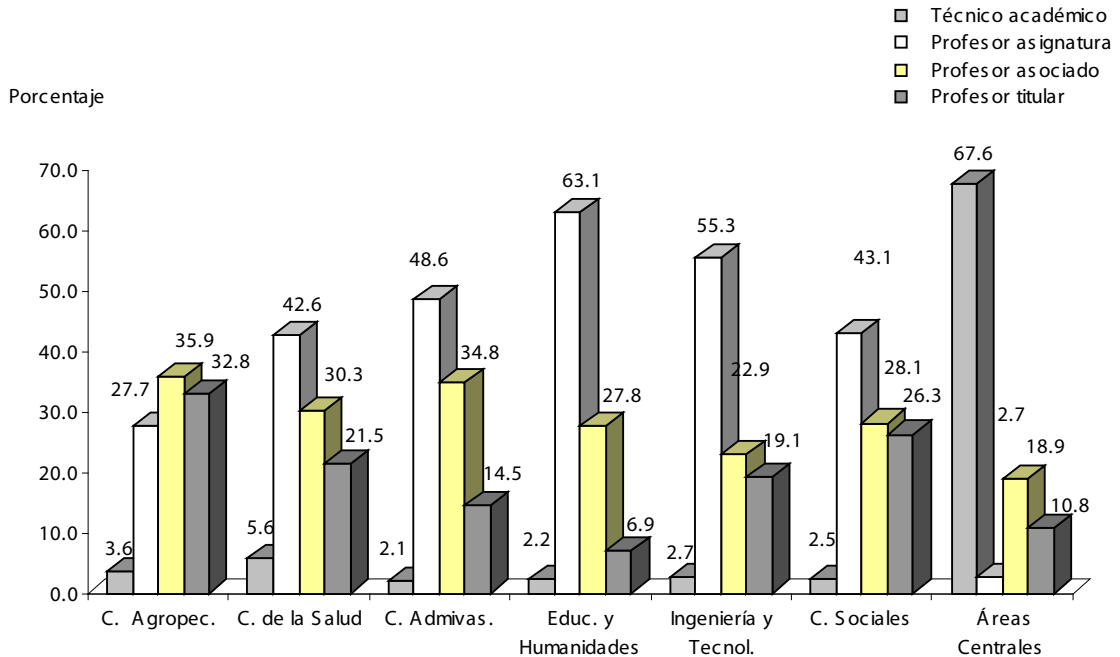
Categoría	Tiempo de dedicación			Total
	Completo	Medio	Por horas	
Asignatura "A"	0	0	401	401
Asignatura "B"	0	0	388	388
Técnico académico asociado "A"	20	2	0	22
Técnico académico asociado "B"	12	0	0	12
Técnico académico asociado "C"	36	1	0	37
Técnico académico titular "A"	15	0	0	15
Técnico académico titular "B"	5	0	0	5
Técnico académico titular "C"	5	0	0	5
Profesor asociado "A"	74	22	0	96
Profesor asociado "B"	100	48	0	148
Profesor asociado "C"	207	14	0	221
Profesor titular "A"	106	3	0	109
Profesor titular "B"	84	0	0	84
Profesor titular "C"	72	2	0	74
T o t a l	736	92	789	1,617

Fuente: Secretaría Académica, UNACH.

Personal académico por área de conocimiento y categoría  
Agosto - Diciembre 2006

Área de conocimiento	Técnico Académico		Profesor Asignatura		Profesor Asociado						Profesor Titular						Total
					A		B		C		A		B		C		
	T.C.	M.T.	A	B	T.C.	M.T.	T.C.	M.T.	T.C.	M.T.	T.C.	M.T.	T.C.	M.T.	T.C.	M.T.	
Ciencias Agropecuarias	7	0	11	43	10	1	10	3	45	1	17	0	22	0	23	2	195
Ciencias de la Salud	11	0	38	45	5	1	17	11	24	1	12	2	18	0	10	0	195
Ciencias Administrativas	8	1	92	116	32	7	33	21	52	4	34	0	13	0	15	0	428
Educación y Humanidades	7	0	125	75	22	7	27	4	26	2	9	0	6	0	7	0	317
Ingeniería y Tecnología	3	2	47	57	3	2	4	1	29	4	13	1	12	0	10	0	188
Ciencias Sociales	4	0	45	24	2	3	6	8	23	3	18	0	17	0	7	0	160
Áreas Centrales	50	0	2	0	0	0	3	0	11	0	5	0	2	0	1	0	74
<b>T o t a l</b>	<b>90</b>	<b>3</b>	<b>360</b>	<b>360</b>	<b>74</b>	<b>21</b>	<b>100</b>	<b>48</b>	<b>210</b>	<b>15</b>	<b>108</b>	<b>3</b>	<b>90</b>	<b>0</b>	<b>73</b>	<b>2</b>	<b>1,557</b>

Personal académico por área de conocimiento y categoría

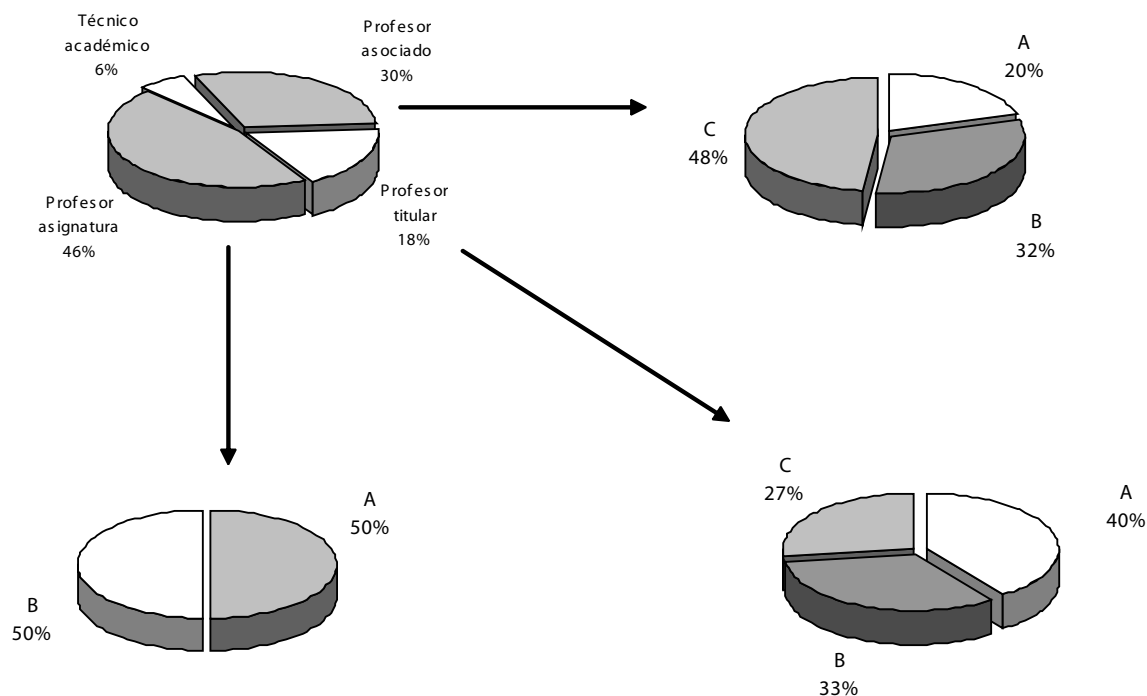


Fuente: Secretaría Académica, UNACH.

Personal académico por campus y categoría  
Agosto - Diciembre 2006

Campus	Ubicación geográfica	Técnico Académico		Profesor Asignatura		Profesor Asociado						Profesor Titular						Total
						A		B		C		A		B		C		
		T.C.	M.T.	A	B	T.C.	M.T.	T.C.	M.T.	T.C.	M.T.	T.C.	M.T.	T.C.	M.T.	T.C.	M.T.	
I	Tuxtla Gutiérrez	56	2	105	115	19	9	26	7	71	7	33	1	21	0	19	0	491
II	Tuxtla Gutiérrez	2	0	31	34	6	1	13	11	40	1	14	1	19	0	10	0	183
III	San Cristóbal de Las Casas	5	0	65	26	3	3	9	8	24	3	18	0	17	0	7	0	188
IV	Tapachula y Huehuetán	15	0	51	91	25	4	30	8	41	1	26	1	20	0	22	0	335
V	Villaflores	4	0	11	19	0	0	1	1	14	1	7	0	6	0	9	2	75
VI	Tuxtla Gutiérrez	4	0	48	55	10	4	12	3	16	2	9	0	6	0	6	0	175
VII	Pichucalco	0	0	11	5	5	0	0	1	1	0	0	0	0	0	0	0	23
VIII	Comitán	0	0	14	8	2	0	4	5	3	0	1	0	1	0	0	0	38
IX	Arriaga y Tonalá	4	1	24	7	4	0	5	4	0	0	0	0	0	0	0	0	49
T o t a l		90	3	360	360	74	21	100	48	210	15	108	3	90	0	73	2	1,557

Personal académico por campus y categoría



Fuente: Secretaría Académica, UNACH.

Personal académico por dependencia y categoría  
Agosto - Diciembre 2006

Dependencia	Técnico Académico		Profesor Asignatura		Profesor Asociado						Profesor Titular						Total
	Académico		Asignatura		A		B		C		A		B		C		
	T.C.	M.T.	A	B	T.C.	M.T.	T.C.	M.T.	T.C.	M.T.	T.C.	M.T.	T.C.	M.T.	T.C.	M.T.	
Escuelas	7	1	126	40	23	3	24	11	14	0	1	0	1	0	1	0	252
Ciencias Administrativas (Pichucalco)	0	0	11	5	5	0	0	1	1	0	0	0	0	0	0	0	23
Ciencias Administrativas (Comitán)	0	0	14	8	2	0	4	5	3	0	1	0	1	0	0	0	38
Ciencias Administrativas (Arriga)	0	0	12	1	3	0	1	0	0	0	0	0	0	0	0	0	17
Ciencias Administrativas (Tonalá)	4	1	12	6	1	0	4	4	0	0	0	0	0	0	0	0	32
Lenguas San Cristóbal de Las Casas)	1	0	20	2	1	0	3	0	1	0	0	0	0	0	0	0	28
Lenguas (Tapachula)	0	0	23	9	4	2	3	1	2	0	0	0	0	0	0	0	44
Lenguas (Tuxtla)	2	0	34	9	7	1	9	0	7	0	0	0	0	0	1	0	70
Facultades	30	2	229	318	51	18	73	37	180	14	99	3	85	0	67	2	1,208
Arquitectura	2	2	18	36	0	1	2	0	10	1	4	1	4	0	5	0	86
Ciencias Agrícolas	1	0	0	20	5	1	2	1	12	0	3	0	10	0	8	0	63
Ciencias Agronómicas	4	0	11	19	0	0	1	1	14	1	7	0	6	0	9	2	75
Ciencias de la Administración	2	0	9	23	10	0	8	2	15	0	10	0	4	0	4	0	87
Ciencias Químicas	11	0	7	15	4	0	11	1	3	0	5	1	5	0	6	0	69
Ciencias Sociales	0	0	33	21	2	0	4	7	12	0	11	0	9	0	1	0	100
Contaduría Pública	1	0	12	24	2	1	6	3	9	1	8	0	1	0	4	0	72
Contaduría y Administración	1	0	22	49	9	6	10	6	24	3	15	0	7	0	7	0	159
Derecho	1	0	9	1	0	3	2	1	6	2	4	0	6	0	2	0	37
Humanidades	4	0	48	55	10	4	12	3	16	2	9	0	6	0	6	0	175
Ingeniería	1	0	29	21	3	1	2	1	19	3	9	0	8	0	5	0	102
Medicina Veterinaria y Zootecnia	2	0	0	4	5	0	7	1	19	0	7	0	6	0	6	0	57
Medicina Humana	0	0	31	30	1	1	6	10	21	1	7	1	13	0	4	0	126
Instituto de Estudios Indígenas	3	0	0	0	0	0	0	0	5	0	3	0	1	0	4	0	16
Coord. Gestión y Autodesarrollo Indígena	0	0	3	2	0	0	0	0	0	1	0	0	1	0	0	0	7
Áreas Centrales	50	0	2	0	0	0	3	0	11	0	5	0	2	0	1	0	74
<b>T o t a l</b>	<b>90</b>	<b>3</b>	<b>360</b>	<b>360</b>	<b>74</b>	<b>21</b>	<b>100</b>	<b>48</b>	<b>210</b>	<b>15</b>	<b>108</b>	<b>3</b>	<b>90</b>	<b>0</b>	<b>73</b>	<b>2</b>	<b>1,557</b>

Fuente: Secretaría Académica, UNACH.

**Personal académico por categoría y tiempo de dedicación  
Agosto - Diciembre 2006**

Categoría	Tiempo de dedicación			Total
	Completo	Medio	Por horas	
Asignatura "A"	0	0	360	360
Asignatura "B"	0	0	360	360
Técnico académico asociado "A"	20	2	0	22
Técnico académico asociado "B"	13	0	0	13
Técnico académico asociado "C"	34	1	0	35
Técnico académico titular "A"	14	0	0	14
Técnico académico titular "B"	4	0	0	4
Técnico académico titular "C"	5	0	0	5
Profesor asociado "A"	74	21	0	95
Profesor asociado "B"	100	48	0	148
Profesor asociado "C"	211	14	0	225
Profesor titular "A"	108	3	0	111
Profesor titular "B"	90	0	0	90
Profesor titular "C"	73	2	0	75
<b>T o t a l</b>	<b>746</b>	<b>91</b>	<b>720</b>	<b>1,557</b>

Fuente: Secretaría Académica, UNACH.



# Académicos

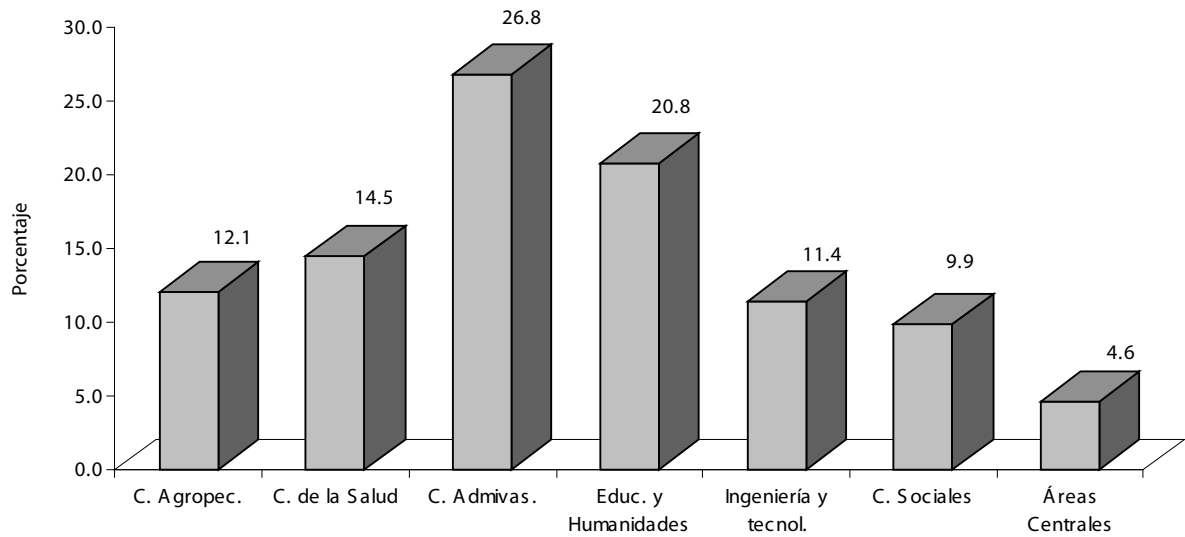
Por nivel de estudios



Personal académico por área de conocimiento y nivel de estudios  
Enero - Junio 2006

Área de conocimiento	Nivel de estudios						Total
	Técnico	Licenciatura		Posgrado			
		Pas ante	Titulado	Especialidad	Maestría	Doctorado	
Ciencias Agropecuarias	4	0	80	6	82	23	195
Ciencias de la Salud	1	0	88	85	47	14	235
Ciencias Administrativas	5	5	281	13	126	3	433
Educación y Humanidades	29	25	187	10	79	6	336
Ingeniería y Tecnología	3	0	109	6	58	8	184
Ciencias Sociales	2	1	90	1	55	11	160
Áreas Centrales	20	4	32	2	15	1	74
<b>T o t a l</b>	<b>64</b>	<b>35</b>	<b>867</b>	<b>123</b>	<b>462</b>	<b>66</b>	<b>1,617</b>

Personal académico por área de conocimiento

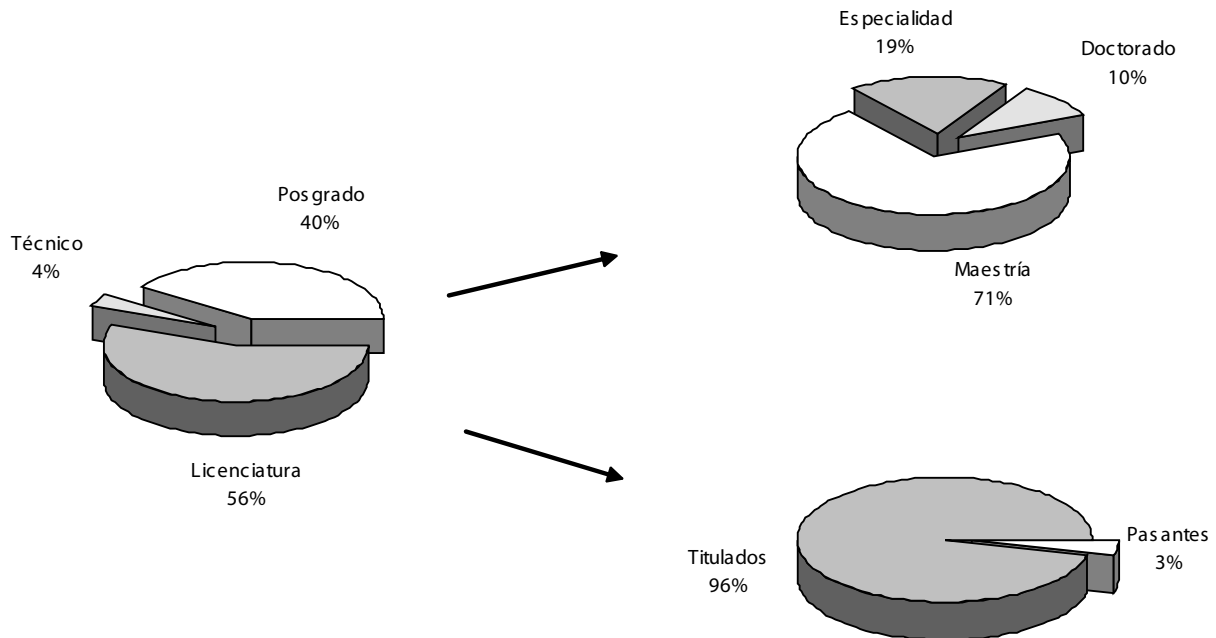


Fuente: Secretaría Académica, UNACH.

Personal académico por campus y nivel de estudios  
Enero - Junio 2006

Campus	Ubicación geográfica	Nivel de estudios					Total	
		Técnico	Licenciatura		Pos grado			
			Pasante	Titulado	Especialidad	Maestría		Doctorado
I	Tuxtla Gutiérrez	43	15	271	14	132	11	486
II	Tuxtla Gutiérrez	1	0	70	89	46	4	210
III	San Cristóbal de Las Casas	5	7	109	2	57	11	191
IV	Tapachula y Huehuetán	10	8	189	14	112	24	357
V	Villaflores	3	0	28	1	32	11	75
VI	Tuxtla Gutiérrez	0	0	110	1	68	5	184
VII	Pichucalco	0	0	21	0	1	0	22
VIII	Comitán	0	0	29	0	10	0	39
IX	Arriaga y Tonalá	2	5	40	2	4	0	53
Total		64	35	867	123	462	66	1,617

Nivel de estudios del personal académico



Fuente: Secretaría Académica, UNACH.

Personal académico por dependencia y nivel de estudios  
Enero - Junio 2006

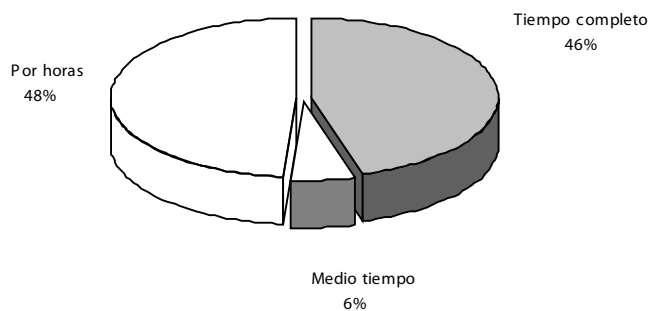
Dependencia	Nivel de estudios						Total
	Técnico	Licenciatura		Posgrado			
		Pasante	Titulado	Especialidad	Maestría	Doctorado	
Esuelas	31	30	167	11	26	1	266
Ciencias Administrativas (Pichucalco)	0	0	21	0	1	0	22
Ciencias Administrativas (Comitán)	0	0	29	0	10	0	39
Ciencias Administrativas (Tonalá)	1	5	25	1	3	0	35
Ciencias Administrativas (Arriaga)	1	0	15	1	1	0	18
Lenguas (San Cristóbal de Las Casas)	3	6	19	1	2	0	31
Lenguas (Tapachula)	7	8	25	5	4	1	50
Lenguas (Tuxtla)	19	11	33	3	5	0	71
Facultades	11	0	662	110	413	62	1,258
Arquitectura	2	0	61	2	19	3	87
Ciencias Agrícolas	0	0	27	0	28	9	64
Ciencias Agronómicas	3	0	28	1	32	11	75
Ciencias de la Administración	1	0	40	4	43	1	89
Ciencias Químicas	1	0	43	1	23	13	81
Ciencias Sociales	0	0	57	0	42	4	103
Contaduría Pública	1	0	54	4	14	0	73
Contaduría y Administración	1	0	97	3	54	2	157
Derecho	0	0	27	1	5	5	38
Humanidades	0	0	110	1	68	5	184
Ingeniería	1	0	48	4	39	5	97
Medicina Humana	0	0	45	84	24	1	154
Medicina Veterinaria y Zootecnia	1	0	25	5	22	3	56
Ins tituto de Es tudios Indígenas	2	0	4	0	8	2	16
Coordinación de Ges tión y Autodes arrollo Indígena	0	1	2	0	0	0	3
Áreas Centrales	20	4	32	2	15	1	74
T o t a l	64	35	867	123	462	66	1,617

Fuente: Secretaría Académica, UNACH.

Personal académico por nivel de estudios y tiempo de dedicación  
Enero - Junio 2006

Nivel de estudios	Tiempo de dedicación			Total
	Completo	Medio	Por horas	
Técnico	42	3	19	64
Pasante de licenciatura	10	2	23	35
Licenciatura	279	56	532	867
Especialidad	45	9	69	123
Maestría	308	18	136	462
Doctorado	52	4	10	66
<b>T o t a l</b>	<b>736</b>	<b>92</b>	<b>789</b>	<b>1,617</b>

Personal académico por tiempo de dedicación

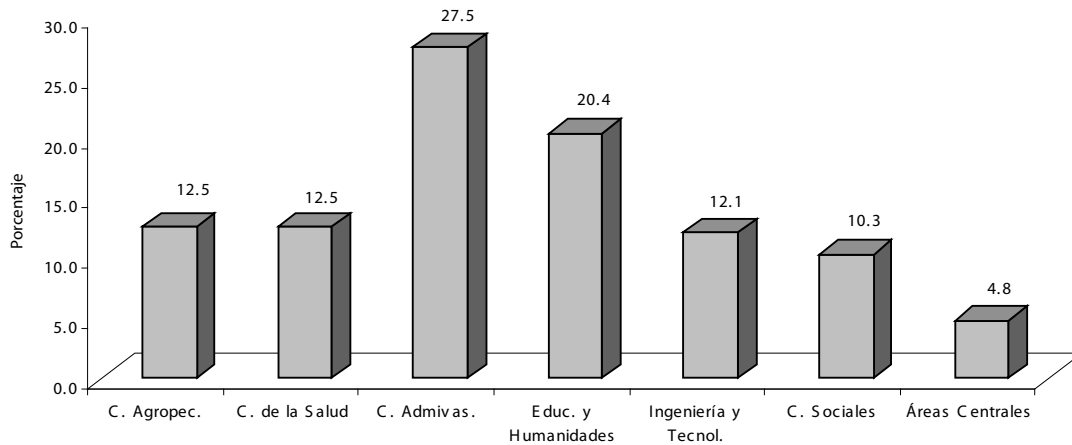


Fuente: Secretaría Académica, UNACH.

Personal académico por área de conocimiento y nivel de estudios  
Agosto - Diciembre 2006

Área de conocimiento	Nivel de estudios						Total
	Técnico	Licenciatura		Pos grado			
		Pas ante	Titulado	Es pecialidad	Maes tría	Doctorado	
Ciencias Agropecuarias	4	0	76	6	83	26	195
Ciencias de la Salud	1	0	67	63	51	13	195
Ciencias Administrativas	5	5	269	12	133	4	428
Educación y Humanidades	29	23	160	10	89	6	317
Ingeniería y Tecnología	3	0	108	6	59	12	188
Ciencias Sociales	2	1	83	1	56	17	160
Áreas Centrales	21	4	32	2	14	1	74
<b>Total</b>	<b>65</b>	<b>33</b>	<b>795</b>	<b>100</b>	<b>485</b>	<b>79</b>	<b>1,557</b>

Personal académico por área de conocimiento

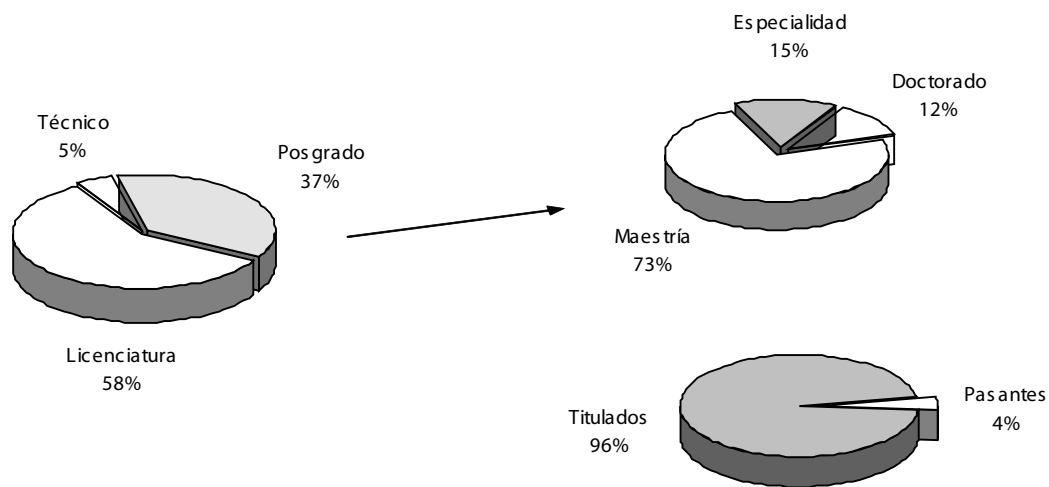


Fuente: Secretaría Académica, UNACH.

Personal académico por campus y nivel de estudios  
Agosto - Diciembre 2006

Campus	Ubicación geográfica	Nivel de estudios						Total
		Técnico	Licenciatura		Posgrado			
			Pas ante	Titulado	Es pecialidad	Maes tría	Doctorado	
I	Tuxtla Gutiérrez	44	15	269	14	134	15	491
II	Tuxtla Gutiérrez	1	0	58	68	50	6	183
III	San Cristóbal de Las Casas	5	6	100	2	58	17	188
IV	Tapachula y Huehuetán	10	7	165	12	117	24	335
V	Villaflores	3	0	27	1	32	12	75
VI	Tuxtla Gutiérrez	0	0	94	1	75	5	175
VII	Pichucalco	0	0	21	0	2	0	23
VIII	Comitán	0	0	25	0	13	0	38
IX	Arriaga y Tonalá	2	5	36	2	4	0	49
T o t a l		65	33	795	100	485	79	1,557

Nivel de estudios del personal académico



Fuente: Secretaría Académica, UNACH.



Personal académico por dependencia y nivel de estudios  
Agosto - Diciembre 2006

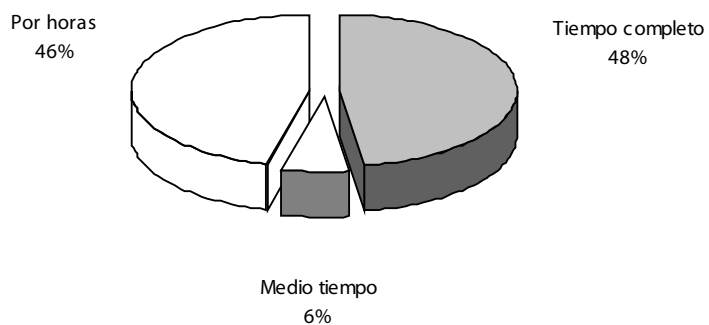
Dependencia	Nivel de estudios						Total
	Técnico	Licenciatura		Posgrado			
		Pasante	Titulado	Especialidad	Maestría	Doctorado	
Esuelas	31	28	148	11	33	1	252
Ciencias Administrativas (Pichucalco)	0	0	21	0	2	0	23
Ciencias Administrativas (Comitán)	0	0	25	0	13	0	38
Ciencias Administrativas (Arriaga)	1	0	14	1	1	0	17
Ciencias Administrativas (Tonalá)	1	5	22	1	3	0	32
Lenguas (San Cristóbal de Las Casas)	3	5	17	1	2	0	28
Lenguas (Tapachula)	7	7	18	5	6	1	44
Lenguas (Tuxtla)	19	11	31	3	6	0	70
Facultades	11	0	610	87	426	74	1,208
Arquitectura	2	0	59	2	20	3	86
Ciencias Agrícolas	0	0	23	0	30	10	63
Ciencias Agronómicas	3	0	27	1	32	12	75
Ciencias de la Administración	1	0	37	4	43	2	87
Ciencias Químicas	1	0	35	0	22	11	69
Ciencias Sociales	0	0	52	0	40	8	100
Contaduría Pública	1	0	52	3	16	0	72
Contaduría y Administración	1	0	98	3	55	2	159
Derecho	0	0	26	1	4	6	37
Humanidades	0	0	94	1	75	5	175
Ingeniería	1	0	49	4	39	9	102
Medicina Humana	0	0	32	63	29	2	126
Medicina Veterinaria y Zootecnia	1	0	26	5	21	4	57
Ins tituto de Es tudios Indígenas	2	0	2	0	10	2	16
Coordinacion de Gestión y Autodesarrollo Indígena	0	1	3	0	2	1	7
Áreas Centrales	21	4	32	2	14	1	74
T o t a l	65	33	795	100	485	79	1,557

Fuente: Secretaría Académica, UNACH.

Personal académico por nivel de estudios y tiempo de dedicación  
Agosto - Diciembre 2006

Nivel de estudios	Tiempo de dedicación			Total
	Completo	Medio	Por horas	
Técnico	43	3	19	65
Pasante de licenciatura	10	2	21	33
Licenciatura	272	53	470	795
Especialidad	41	8	51	100
Maestría	316	20	149	485
Doctorado	64	5	10	79
<b>T o t a l</b>	<b>746</b>	<b>91</b>	<b>720</b>	<b>1,557</b>

Personal académico por tiempo de dedicación



**Fuente:** Secretaría Académica, UNACH.

Académicos

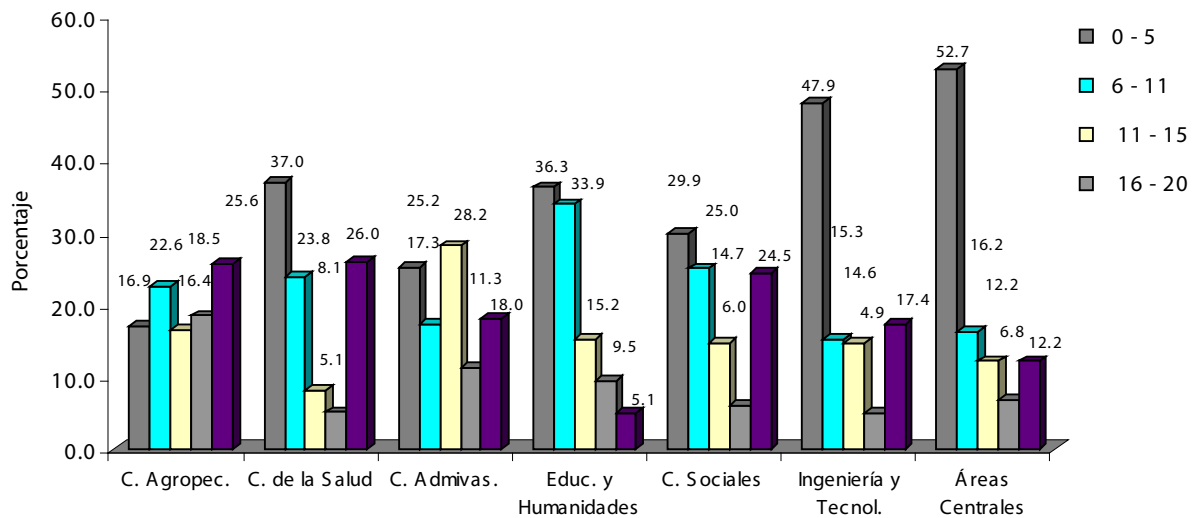
Por antigüedad



Personal académico por área de conocimiento y antigüedad  
Enero - Junio 2006

Área de conocimiento	Antigüedad (años)					Total
	0 - 5	6 - 10	11 - 15	16 - 20	Más de 20	
Ciencias Agropecuarias	33	44	32	36	50	195
Ciencias de la Salud	87	56	19	12	61	235
Ciencias Administrativas	109	75	122	49	78	433
Educación y Humanidades	122	114	51	32	17	336
Ingeniería y Tecnología	55	46	27	11	45	184
Ciencias Sociales	69	22	21	7	25	144
Áreas Centrales	39	12	9	5	9	74
<b>T o t a l</b>	<b>514</b>	<b>369</b>	<b>281</b>	<b>152</b>	<b>285</b>	<b>1,601</b>

Personal académico por áreas de conocimiento y antigüedad

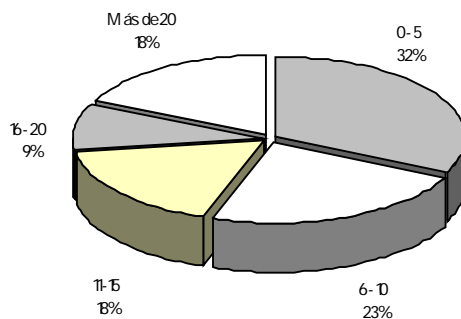


Fuente: Secretaría Académica, UNACH.

Personal académico por campus y antigüedad  
Enero - Junio 2006

Campus	Ubicación geográfica	Antigüedad (años)					Total
		0 - 5	6 - 10	11 - 15	16 - 20	Más de 20	
I	Tuxtla Gutiérrez	142	100	105	48	91	486
II	Tuxtla Gutiérrez	72	51	18	17	52	210
III	San Cristóbal de Las Casas	89	29	23	9	25	175
IV	Tapachula y Huehuetán	82	66	71	55	83	357
V	Villaflores	14	18	13	9	21	75
VI	Tuxtla Gutiérrez	58	76	24	14	12	184
VII	Pichucalco	12	5	5	0	0	22
VIII	Comitán	17	14	7	0	1	39
IX	Arriaga y Tonalá	28	10	15	0	0	53
<b>T o t a l</b>		<b>514</b>	<b>369</b>	<b>281</b>	<b>152</b>	<b>285</b>	<b>1,601</b>

Personal académico por antigüedad



Fuente: Secretaría Académica, UNACH.

Personal académico por dependencia y antigüedad  
Enero - Junio 2006

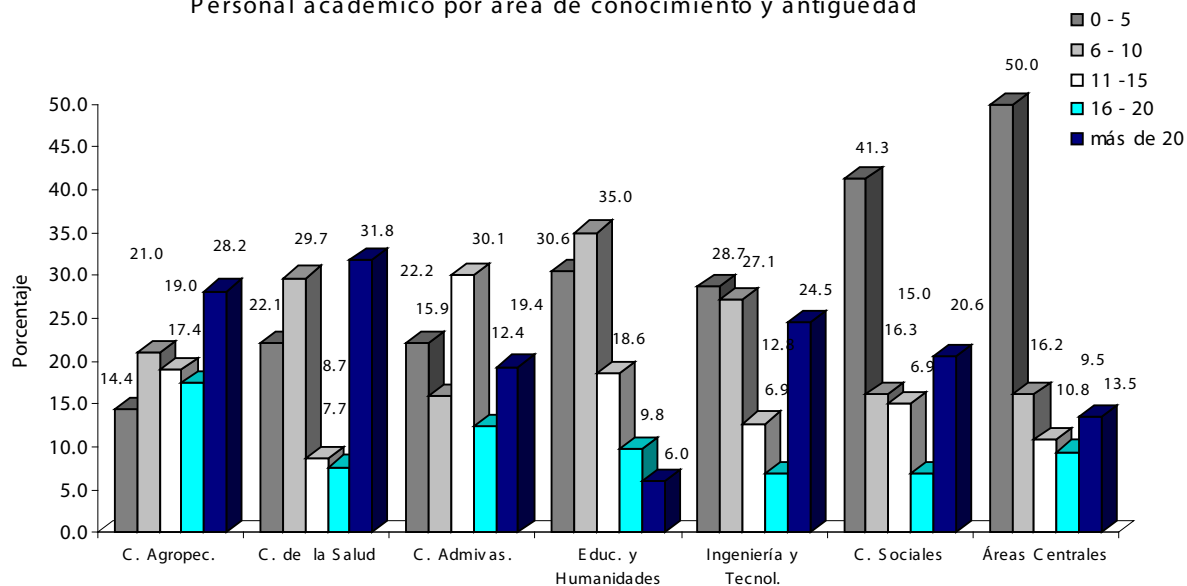
Dependencia	Antigüedad (años)					Total
	0 - 5	6 - 10	11 -15	16 - 20	Más de 20	
Escuelas	121	67	54	18	6	266
Ciencias Administrativas (Pichucalco)	12	5	5	0	0	22
Administrativas (Comitán)	17	14	7	0	1	39
Administrativas (Arriaga)	13	1	4	0	0	18
Administrativas (Tonalá)	15	9	11	0	0	35
Lenguas (San Crisóbal de Las Casas)	20	7	2	2	0	31
Lenguas (Tapachula)	16	16	11	5	2	50
Lenguas (Tuxtla)	28	15	14	11	3	71
Facultades	351	290	218	129	270	1,258
Arquitectura	18	24	19	5	21	87
Ciencias Agrícolas	6	17	11	14	16	64
Ciencias Agronómicas	14	18	13	9	21	75
Ciencias de la Administración	17	3	27	17	25	89
Ciencias Químicas	28	14	9	8	22	81
Ciencias Sociales	52	16	18	4	13	103
Contaduría Pública	15	16	13	11	18	73
Contaduría y Administración	20	27	55	21	34	157
Derecho	14	6	3	3	12	38
Humanidades	58	76	24	14	12	184
Ingeniería	37	22	8	6	24	97
Medicina Humana	59	42	10	4	39	154
Medicina Veterinaria y Zootecnia	13	9	8	13	13	56
Instituto de Estudios Indígenas	0	2	3	4	7	16
Coordinación de Gestión y Autodesarrollo Indígena	3	0	0	0	0	3
Áreas Centrales	39	12	9	5	9	74
T o t a l	514	371	284	156	292	1,617

Fuente: Secretaría Académica, UNACH.

Personal académico por área de conocimiento y antigüedad  
Agosto - Diciembre 2006

Área de conocimiento	Antigüedad (años)					Total
	0 - 5	6 - 10	11 - 15	16 - 20	más de 20	
Ciencias Agropecuarias	28	41	37	34	55	195
Ciencias de la Salud	43	58	17	15	62	195
Ciencias Administrativas	95	68	129	53	83	428
Educación y Humanidades	97	111	59	31	19	317
Ingeniería y Tecnología	54	51	24	13	46	188
Ciencias Sociales	66	26	24	11	33	160
Áreas Centrales	37	12	8	7	10	74
<b>T o t a l</b>	<b>420</b>	<b>367</b>	<b>298</b>	<b>164</b>	<b>308</b>	<b>1,557</b>

Personal académico por área de conocimiento y antigüedad



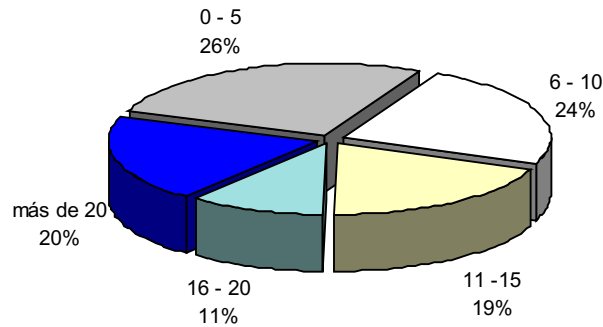
Fuente: Secretaría Académica, UNACH.



Personal académico por campus y antigüedad  
Agosto - Diciembre 2006

Campus	Ubicación geográfica	Antigüedad (años)					Total
		0 - 5	6 - 10	11 -15	16 - 20	más de 20	
I	Tuxtla Gutiérrez	133	105	99	58	96	491
II	Tuxtla Gutiérrez	38	54	20	17	54	183
III	San Cristóbal de Las Casas	79	37	26	12	34	188
IV	Tapachula y Huehuetán	58	62	74	53	88	335
V	Villaflores	14	14	14	11	22	75
VI	Tuxtla Gutiérrez	46	71	32	13	13	175
VII	Pichucalco	12	6	5	0	0	23
VIII	Comitán	16	11	10	0	1	38
IX	Arriaga y Tonalá	24	7	18	0	0	49
T o t a l		420	367	298	164	308	1,557

Personal académico por antigüedad



Fuente: Secretaría Académica, UNACH.

Personal académico por dependencia y antigüedad  
Agosto - Diciembre 2006

Dependencia	Antigüedad (años)					Total
	0 - 5	6 - 10	11 -15	16 - 20	más de 20	
Esuelas	103	64	60	18	7	252
Ciencias Administrativas (Pichucalco)	12	6	5	0	0	23
Ciencias Administrativas (Comitán)	16	11	10	0	1	38
Ciencias Administrativas (Arriaga)	12	1	4	0	0	17
Ciencias Administrativas (Tonalá)	12	6	14	0	0	32
Lenguas (San Cristóbal de Las Casas)	13	11	2	1	1	28
Lenguas (Tapachula)	12	14	11	5	2	44
Lenguas (Tuxtla)	26	15	14	12	3	70
Facultades	273	289	228	134	284	1,208
Arquitectura	15	26	16	7	22	86
Ciencias Agrícolas	4	16	13	12	18	63
Ciencias Agronómicas	14	14	14	11	22	75
Ciencias de la Administración	14	2	28	17	26	87
Ciencias Químicas	15	15	7	9	23	69
Ciencias Sociales	46	18	19	4	13	100
Contaduría Pública	13	15	15	10	19	72
Contaduría y Administración	16	27	53	26	37	159
Derecho	13	6	3	2	13	37
Humanidades	46	71	32	13	13	175
Ingeniería	39	25	8	6	24	102
Medicina Humana	28	43	10	6	39	126
Medicina Veterinaria y Zootecnia	10	11	10	11	15	57
Instituto de Estudios Indígenas	0	2	2	5	7	16
Coordinación de Gestión y Autodesarrollo Indígena	7	0	0	0	0	7
Áreas Centrales	37	12	8	7	10	74
T o t a l	420	367	298	164	308	1,557

Fuente: Secretaría Académica, UNACH.

ALUMNOS

Formación



## Cuerpos Académicos reconocidos por el "PROMEP", SESIC-SEP 2006

Dependencia	C.A en formación	C.A en consolidación	LGAC
Esuelas	8	0	16
Ciencias Administrativas (Pichucalco)	1	0	1
Ciencias de la Administración (Comitán)	1	0	3
Ciencias de la Administración (Arriaga-Tonalá)	2	0	3
Lenguas (San Cristóbal de Las Casas)	1	0	2
Lenguas (Tapachula)	2	0	3
Lenguas (Tuxtla)	1	0	4
Facultades	66	5	262
Arquitectura	3	0	5
Ciencias Agronómicas	4	0	20
Ciencias Químicas	6	0	27
Ciencias Sociales	8	0	19
Ciencias Agrícolas	1	2	7
Ciencias de la Administración	3	0	7
Derecho	2	1	8
Humanidades	6	2	30
Contaduría y Administración	6	0	24
Contaduría Pública	3	0	7
Ingeniería	6	0	25
Medicina Humana	9	0	48
Medicina Veterinaria y Zootecnia	9	0	35
T o t a l	74	5	278

Fuente: Dirección General de Planeación, UNACH.

## Programa de Mejoramiento del Profesorado "PROMEP", SESIC-SEP 2006

Dependencia	Becarios		Exbecarios		Nuevos PTC's		Perfiles Deseables	
	Maestría	Doctorado	Maestría	Doctorado	Maestría	Doctorado	Maestría	Doctorado
Esuelas	10	3	1	0	0	0	6	1
Ciencias Administrativas (Pichucalco)	0	0	0	0	0	0	0	0
Ciencias de la Administración (Comitán)	0	0	0	0	0	0	0	0
Ciencias de la Administración (Arriaga-Tonalá)	0	2	0	0	0	0	1	0
Lenguas (San Cristóbal de Las Casas)	1	0	0	0	0	0	0	0
Lenguas (Tapachula)	3	1	0	0	0	0	2	1
Lenguas (Tuxtla)	6	0	1	0	0	0	3	0
Facultades	2	56	0	0	3	0	120	50
Arquitectura	0	4	0	0	0	0	7	0
Ciencias Agrícolas	0	2	0	0	0	0	5	8
Ciencias Agronómicas	0	2	0	0	0	0	8	9
Ciencias de la Administración	0	4	0	0	0	0	13	1
Ciencias Químicas	0	2	0	0	0	0	12	5
Ciencias Sociales	0	6	0	0	0	0	4	5
Contaduría Pública	0	1	0	0	2	0	5	0
Contaduría y Administración	0	5	0	0	0	0	17	2
Derecho	0	0	0	0	0	0	1	5
Humanidades	0	13	0	0	1	0	17	8
Ingeniería	1	7	0	0	0	0	15	3
Medicina Humana	0	2	0	0	0	0	12	1
Medicina Veterinaria y Zootecnia	1	8	0	0	0	0	4	3
T o t a l	12	59	1	0	3	0	126	51

Fuente: Dirección General de Planeación, UNACH.

Investigación





Proyectos y montos aprobados por área de conocimiento en la 4a. Convocatoria del SIINV-UNACH  
Ene 2004 - Ene 2005

Área de conocimiento	Número de proyectos	Monto
Desarrollo Agropecuario y Producción de Alimentos	11	\$ 534,980.00
Salud	4	\$ 200,000.00
Desarrollo Social y Humanístico	11	\$ 490,707.00
Organización Urbana y Desarrollo de la Vivienda	5	\$ 231,000.00
Innovación y Modernización Tecnológica	2	\$ 92,000.00
Recursos Naturales, Medio Ambiente y Desarrollo Sustentable	6	\$ 281,990.00
Ciencias Básicas	4	\$ 150,000.00
<b>T o t a l</b>	<b>43</b>	<b>\$ 1,980,677.00</b>

Fuente: Dirección de Investigación y Posgrado, UNACH.

Proyectos y montos aprobados por área de conocimiento SIINV-UNACH 5a. Convocatoria  
Nov 2004 - May 2005

Área de conocimiento	Número de proyectos	Monto
Ciencias Naturales y Exactas	0	\$ 0.0
Ciencias de la Salud	0	0.0
Educación y Humanidades	4	\$ 399,701.0
Ciencias Sociales	4	\$ 400,000.0
Ciencias Administrativas	2	\$ 200,00
Biología y Ciencias Agropecuarias	5	499,901.0
Ingeniería y Tecnología	3	\$ 220,000.0
Arquitectura, Diseño y Urbanismo	2	\$ 180,000.0
<b>T o t a l</b>	<b>20</b>	<b>\$ 1,899,602.0</b>

Fuente: Dirección de Investigación y Posgrado, UNACH.

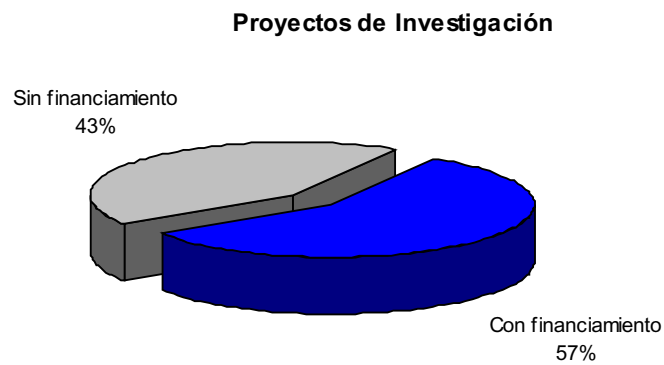
Proyectos y montos aprobados por área de conocimiento SIINV-UNACH 6a. Convocatoria  
Mar 2006 - Sep 2006

Área de conocimiento	Número de proyectos	Monto
Ciencias Naturales y Exactas	4	\$ 273,000.00
Ciencias de la Salud	7	472,200.00
Educación y Humanidades	7	\$ 505,000.00
Ciencias Sociales	8	\$ 592,500.00
Ciencias Administrativas	6	\$ 320,000
Biología y Ciencias Agropecuarias	13	904,947.00
Ingeniería y Tecnología	9	\$ 595,500.00
Arquitectura, Diseño y Urbanismo	2	\$ 150,000.00
<b>T o t a l</b>	<b>56</b>	<b>\$ 3,813,147.00</b>

Fuente: Dirección General de Investigación y Posgrado, UNACH.

**Proyectos de investigación registrados en la Dirección General de Investigación y Posgrado  
UNACH**

Proyectos de investigación	Número
Con financiamiento	102
Sin Financiamiento	76
<b>Total</b>	<b>178</b>

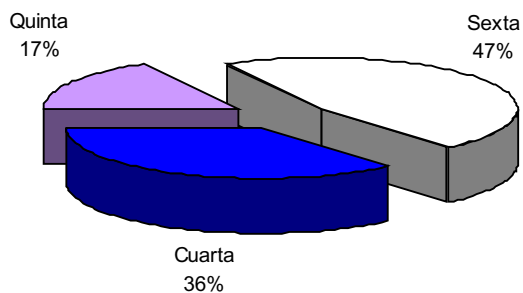


*Fuente: Dirección General de Investigación y Posgrado, UNACH:*

Proyectos concluidos del SIINV-UNACH

Convocatoria	Número de proyectos concluidos
Cuarta	43
Quinta	20
Sexta	56
<b>T o t a l</b>	<b>119</b>

Proyectos concluidos del SIINV-UNACH



Fuente: Dirección General de Investigación y Posgrado, UNACH.

Proyectos vigentes por DES, fuente de financiamiento y monto  
Programas dictaminados por el CCIP

Nombre del PE de Posgrado	Sede	Financiamiento
Maestría en Derecho Constitucional y Amparo	Derecho	Autofinanciamiento
Maestría en Ingeniería	Ingeniería	Autofinanciamiento
Maestría en Ciencias de la Salud* Ambiental y Enfermedades Transmisibles	Medicina Humana	FOMIX \$3,900,000.00

Fuente: Dirección General de Investigación y Posgrado, UNACH.

\*Única promoción.

Número de becarios CONACyT - PIFOP 2.0

Nombre del PE de Posgrado	Becarios CONACyT
Maestría en Biotecnología	8
Maestría en Psicopedagogía	15

Fuente: Dirección General de Investigación y Posgrado, UNACH.

Monto solicitados a SEP -CONACyT - PIFOP 2.0

Nombre del PE de Posgrado	Pesos
Maestría en Biotecnología	950,000.00
Maestría en Psicopedagogía	1,768,100.00

Fuente: Dirección General de Investigación y Posgrado, UNACH.



Extensión





## Actividades culturales 2006

---

Tipo de actividades	Número
Talleres de formación artística	60
Música	30
Danza	21
Teatro	5
Artes plásticas	14
Actividades literarias (incluidos los ciclos de cine)	23
Feria de los Servicios de la UNACH	7
Modelo de inserción de los alumnos al área de desarrollo personal	1
Actividades realizadas en los diferentes Campus	50
Investigación	1
T o t a l	212

---

Fuente: Dirección de Difusión de la Cultura y las Artes, UNACH.

## Actividades deportivas 2006

Tipo de actividades	Actividades alcanzadas	Beneficiarios			Tipo de beneficiario
		H	M	Total	
Torneos estatales CONDDE	1	378	300	678	Alumnos
Torneos regionales CONDDE	1	40	45	85	Alumnos
Torneo Nacional CONDDE	1	15	30	45	Alumnos
Torneos nacionales de federación	20	22	15	37	Alumnos
Curso de capacitación a entrenadores	2	15	0	15	Personal deportivo
Torneos inter-áreas	6	375	215	590	Alumnos
Torneo locales y estatales	15	350	280	630	Alumnos
<b>Total</b>	<b>46</b>	<b>1,195</b>	<b>885</b>	<b>2,080</b>	

Fuente: Dirección de Difusión de la Cultura y las Artes, UNACH.

2006  
Convenios

Fecha	Instituciones	Tipo
24/02/2005	Universidad de Boyaca, Colombia (Uniboyaca)	Colaboración
05/11/2005	Secretaría de Desarrollo Social, "Programa Jóvenes por México"	Coordinación
18/11/2005	Grupo de Productores denominados Ejido Palestina de la Región VII Sierra	Contrato
02/01/2006	Facultad de Ciencias Agropecuarias	Acuerdos
02/01/2006	CECADER	Supervisión
23/01/2006	Asociación Agrícola Local de Productores de Cacao "Cueva de Tigre" Región V Norte	Contrato
30/01/2006	Centro de Arte Dramático A.C. "CADAC"	Colaboración
15/02/2006	Servicio Estatal de Empleo	Colaboración
17/03/2006	Sociedad Cooperativa de Producción Pesquera Barra Zacapulco" Opi. de Acapetahua	Colaboración
01/04/2006	Gabriela Lizeth Alvarez Pérez	Contrato
01/04/2006	Mará Selene Y as min Lucino Lira	Contrato
02/07/2006	Facultad de Ciencias Agropecuarias	Acuerdos
26/11/2005	Alfredo López Aguilar, representante del Grupo "Y ULUMA, VILLAHERMOSA"	Contrato
09/01/2006	Fac. de Medicina Veterinaria y el Cenrrro Universitario y Transferencia de Tecnología "EL CUITT"	Colaboración
01/03/2004	Lucía Guadalupe Zuarth Moreno	Contrato
01/03/2006	Empresa Consultoría para el Desarrollo Productivo S.C.	Colaboración
12/05/2006	Consejo de Ciencia y Tecnología de Chiapas (COCYTECH)	Colaboración
01/06/2006	María Selene Y amín Luciano Lira	Honorarios
01/06/2006	Gabriela Lizeth Alvarez Pérez	Honorarios
27/09/2005	H. Ayuntamiento Municipal de Villaflores, Chiapas.	Colaboración
01/03/2004	María Marisela Martínez Ruiz	Contrato
01/03/2004	Cristy Guadalupe Esquinca Morales	Apoyo
01/03/2006	Dalia Irely Hernández Gutiérrez	Honorarios
15/02/2006	Martín de Jesús Mendoza Galdamez	Apoyo
15/02/2006	Mario Alberto Bautista Villareal	Apoyo
26/06/2006	Universidad de Costa Rica	Cooperación
10/09/2005	Arq. Guillermo Díaz Peña	Colaboración
15/08/2006	Empresa INTERCOM	Colaboración
07/09/2006	Empres Gutiérrez Gocss, S.C. Contadores Públicos y Abogados Fiscales	Colaboración
16/08/2006	Despacho Salazar Narvaez, S.C.	Colaboración
01/01/2004	Diario Zona Libre y UNACH	Específicos
01/05/2004	Diario Las Casas y UNACH	Específicos
01/01/2004	Diario Expreso y UNACH	Específicos
01/01/2004	Diario de Chiapas y UNACH	Específicos
01/01/2004	Publicom y UNACH	Específicos
22/09/2004	Comisión Estatal del Agua y Suministro y UNACH	Colaboración
20/09/2004	Coordinadora de Barrios y Colonias y UNACH	Específicos
23/09/2004	Corporación Radio Núcleo y UNACH	Específicos
01/01/2004	ISSTECH y UNACH	Colaboración
01/01/2004	ISSTECH y UNACH	Colaboración
01/01/2004	ISSTECH y UNACH	Colaboración
22/09/2004	ISSTECH y UNACH	Colaboración
04/11/2004	UNICEF y UNACH	Generales
20/10/2004	Programa Educativo Nacional S.A. de C.V. y UNACH	Específicos
27/11/2004	Instituto Politécnico Nacional y UNACH	Colaboración
10/08/2004	Banco Santander Serfín y UNACH	Específicos
03/05/2004	H. Ayuntamiento Municipal de Socoltenango y UNACH	Generales

Fuente: Dirección de Asuntos Jurídicos, UNACH.



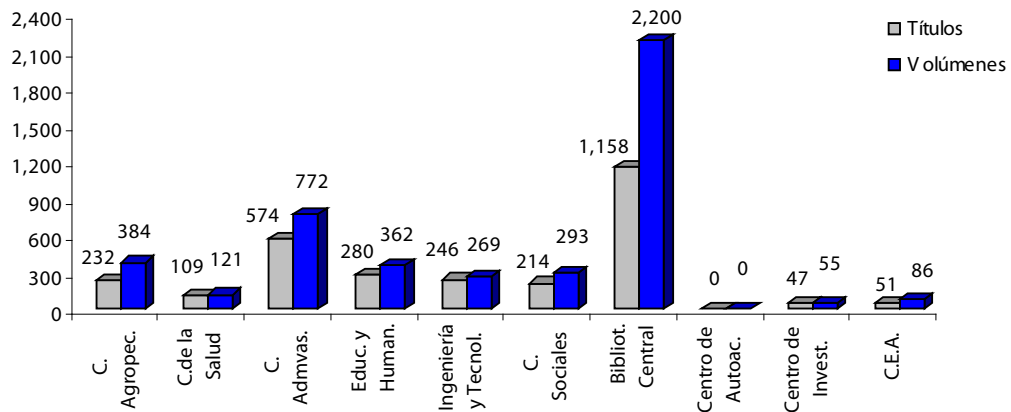
Biblioteca



Acervo bibliográfico adquirido y existencia por área de conocimiento 2006

Área de conocimiento	Adquisición						Existencia					
	Títulos			Volúmenes			Títulos			Volúmenes		
	Libros	Revistas	Tesis	Libros	Revistas	Tesis	Libros	Revistas	Tesis	Libros	Revistas	Tesis
Ciencias Agropecuarias	122	12	98	168	12	204	10,645	615	1,136	20,723	1,375	3,299
Ciencias de la Salud	19	5	85	22	14	85	5,769	263	1,121	11,430	592	3,593
Ciencias Administrativas	342	68	164	396	212	164	16,860	522	1,530	32,532	1,559	4,498
Educación y Humanidades	68	19	193	107	62	193	11,400	403	873	18,357	1,010	1,954
Ingeniería y Tecnología	35	8	203	47	19	203	6,751	237	1,306	13,489	531	2,212
Ciencias Sociales	133	0	81	212	0	81	17,815	418	1,653	32,073	2,999	5,153
Biblioteca Central	235	164	759	414	277	1,509	50,239	1,614	6,558	82,593	10,710	18,052
Centro de Auto-acceso	0	0	0	0	0	0	0	0	0	0	0	0
Centro de Investigación	34	13	0	42	13	0	1,657	39	86	2,182	106	290
Centro de Estudios Avanzados	40	11	0	59	27	0	4,776	187	48	8,985	503	160
<b>Total</b>	<b>1,028</b>	<b>300</b>	<b>1,583</b>	<b>1,467</b>	<b>636</b>	<b>2,439</b>	<b>125,912</b>	<b>4,298</b>	<b>14,311</b>	<b>222,364</b>	<b>19,385</b>	<b>39,211</b>

Adquisición de títulos y volúmenes



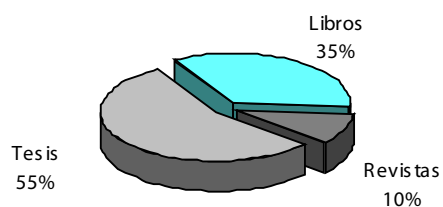
Fuente: Dirección de Desarrollo Bibliotecario, UNACH.

Acervo bibliográfico adquirido y existencia por campus 2006

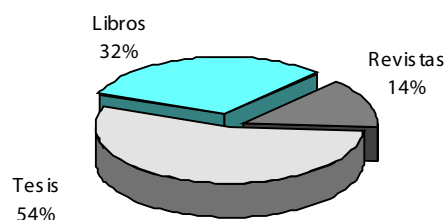
Campus	Ubicación geográfica	Adquisición						Existencia					
		Títulos			Volúmenes			Títulos			Volúmenes		
		Libros	Revistas	Tesis	Libros	Revistas	Tesis	Libros	Revistas	Tesis	Libros	Revistas	Tesis
I	Tuxtla Gutiérrez	531	182	1,097	751	328	1,847	65,745	2,100	8,730	111,884	11,815	22,668
II	Tuxtla Gutiérrez	42	3	130	50	9	130	6,378	385	1,222	12,659	823	3,596
III	San Cristóbal de Las Casas	141	0	81	224	0	81	18,020	428	1,654	32,358	3,029	5,155
IV	Tapachula y Huehuetán	115	35	0	167	59	0	13,590	485	1,090	26,407	1,337	3,678
V	Villaflores	45	12	53	48	12	159	4,279	265	506	7,886	581	1,401
VI	Tuxtla Gutiérrez	32	3	193	54	10	193	7,888	277	863	12,905	618	1,937
VII	Pichucalco	12	8	5	18	44	5	831	25	36	1,403	117	106
VIII	Comitán	14	13	4	20	69	4	894	47	11	1,906	183	17
IX	Tonalá	22	20	20	34	65	20	1,854	60	65	3,789	273	203
	Centro de Estudios Avanzados	40	11	0	59	27	0	4,776	187	48	8,985	503	160
Total		994	287	1,583	1,425	623	2,439	124,255	4,259	14,225	220,182	19,279	38,921

Nota: Los datos correspondientes a Biblioteca Central y Lenguas Tuxtla, se consideran en el Campus I.

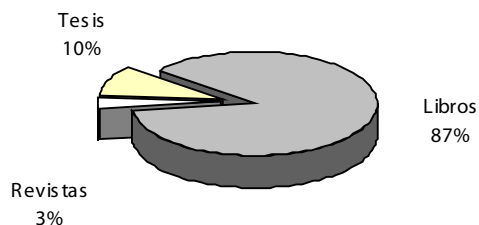
Adquisición de Títulos



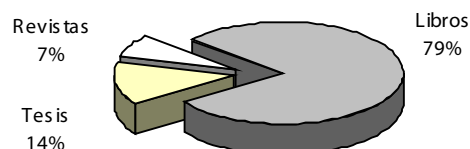
Adquisición de Volúmenes



Existencia de Títulos



Existencia de Volúmenes



Fuente: Dirección de Desarrollo Bibliotecario, UNACH.



## Acervo bibliográfico adquirido y existencia por biblioteca 2006

Biblioteca	Adquisición						Existencia					
	Títulos			Volúmenes			Títulos			Volúmenes		
	Libros	Revistas	Tesis	Libros	Revistas	Tesis	Libros	Revistas	Tesis	Libros	Revistas	Tesis
Biblioteca Central	235	164	759	414	277	1,509	50,239	1,614	6,558	82,593	10,710	18,052
Escuelas	106	57	29	154	230	29	7,245	258	124	12,797	965	345
Ciencias Administrativas (Pichucalco)	12	8	5	18	44	5	831	25	36	1,403	117	106
Ciencias Administrativas (Comitán)	14	13	4	20	69	4	894	47	11	1,906	183	17
Ciencias Administrativas (Arriaga)	9	8	20	15	11	20	633	29	8	1,345	118	28
Ciencias Administrativas (Tonalá)	13	12	0	19	54	0	1,221	31	57	2,444	155	175
Humanidades (Extensión Pijijiapan)	13	0	0	18	0	0	77	0	0	87	0	0
Humanidades (Extensión Tapachula)	9	0	0	11	0	0	77	0	2	160	0	2
Lenguas Campus (San Cristóbal de Las Casas)	8	0	0	12	0	0	205	10	1	285	30	2
Lenguas Campus (Tapachula)	14	6	0	23	20	0	294	21	1	460	120	1
Lenguas Campus (Tuxtla)	14	10	0	18	32	0	3,013	95	8	4,707	242	14
Facultades	613	55	795	798	89	901	61,995	2,200	7,495	115,807	7,101	20,364
Arquitectura	16	7	67	20	15	67	2,673	108	802	5,642	230	939
Ciencias Agrícolas	46	0	0	82	0	0	3,628	138	281	7,053	333	942
Ciencias Agronómicas	45	12	53	48	12	159	4,279	265	506	7,886	581	1,401
Ciencias de la Administración	12	0	0	15	0	0	3,164	98	317	6,438	338	1,063
Ciencias Químicas	8	2	0	10	5	0	2,129	90	248	4,555	230	953
Ciencias Sociales	21	0	61	39	0	61	9,389	321	398	16,552	691	1,055
Contaduría Pública	35	27	0	37	34	0	4,375	138	243	7,901	316	719
Contaduría y Administración *	247	0	135	272	0	135	5,742	154	858	11,095	332	2,390
Derecho	112	0	20	173	0	20	8,426	97	1,255	15,521	2,308	4,098
Humanidades	10	3	193	25	10	193	7,734	277	861	12,658	618	1,935
Ingeniería	19	1	136	27	4	136	4,078	129	504	7,847	301	1,273
Medicina Humana	11	3	85	12	9	85	3,640	173	873	6,875	362	2,640
Medicina Veterinaria y Zootecnia	31	0	45	38	0	45	2,738	212	349	5,784	461	956
Centro de Auto-acceso	0	0	0	0	0	0	0	0	0	0	0	0
Centro de Estudios Avanzados	40	11	0	59	27	0	4,776	187	48	8,985	503	160
Instituto de Estudios Indígenas	34	13	0	42	13	0	1,657	39	86	2,182	106	290
T o t a l	1,028	300	1,583	1,467	636	2,439	125,912	4,298	14,311	222,364	19,385	39,211

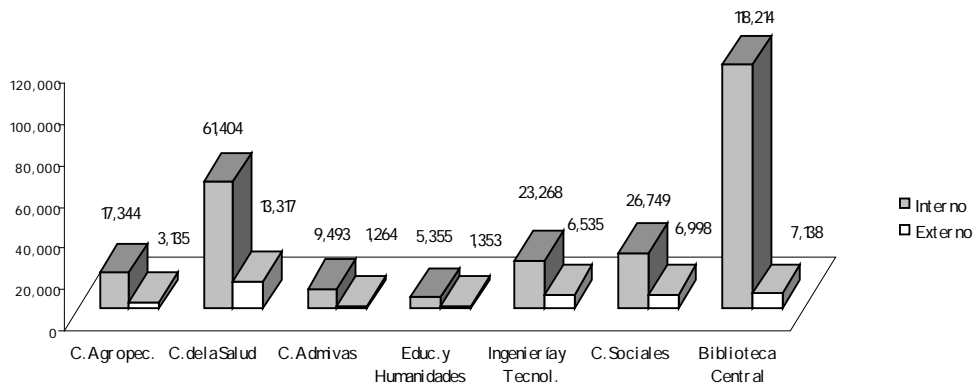
Fuente: Dirección de Desarrollo Bibliotecario, UNACH.

\* Nota: El acervo bibliográfico de informática se incluye en la Facultad de Contaduría y Administración.

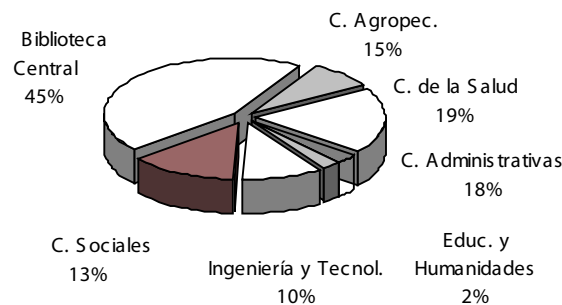
Préstamos bibliotecarios y usuarios por área de conocimiento 2006

Área de conocimiento	Préstamos				Usuarios		
	Interno		Externo	Total	UNACH	Externo	Total
	Libros	Revis tas	Libros				
Ciencias Agropecuarias	16,809	535	3,135	20,479	19,057	0	19,057
Ciencias de la Salud	61,053	351	13,317	74,721	45,289	1,962	47,251
Ciencias Administrativas	9,384	109	1,264	10,757	6,506	0	6,506
Educación y Humanidades	3,664	1,691	1,353	6,708	5,475	159	5,634
Ingeniería y Tecnología	21,662	1,606	6,535	29,803	23,693	2,978	26,671
Ciencias Sociales	26,157	592	6,998	33,747	30,979	244	31,223
Biblioteca Central	115,172	3,042	7,138	125,352	105,221	5,091	110,312
<b>Total</b>	<b>253,901</b>	<b>7,926</b>	<b>39,740</b>	<b>301,567</b>	<b>236,220</b>	<b>10,434</b>	<b>246,654</b>

Préstamo bibliotecario



Usuarios por área de conocimiento

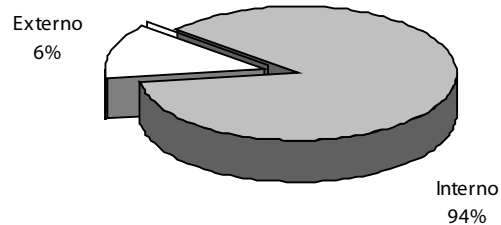


Fuente: Dirección de Desarrollo Bibliotecario, UNACH.

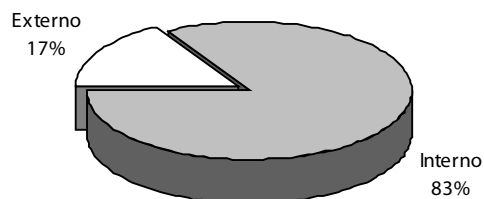
Préstamos bibliotecarios y usuarios por campus 2006

Campus	Ubicación geográfica	Préstamos				Usuarios		
		Interno		Externo		UNACH	Externo	Total
		Libros	Revistas	Libros	Total			
I	Tuxtla Gutiérrez	139,318	6,312	14,892	160,522	133,615	8,210	141,825
II	Tuxtla Gutiérrez	21,399	231	7,568	29,198	15,302	367	15,669
III	San Cristóbal de Las Casas	27,337	619	7,132	35,088	31,753	262	32,015
IV	Tapachula y Huehuetán	48,325	363	7,580	56,268	36,915	1,595	38,510
V	Villaflores	13,070	393	1,958	15,421	16,174	0	16,174
VI	Tuxtla Gutiérrez	0	0	0	0	0	0	0
VII	Pichucalco	0	0	0	0	0	0	0
VIII	Comitán	2,338	0	515	2,853	1,223	0	1,223
IX	Arriaga y Tonalá	2,114	8	95	2,217	1,238	0	1,238
	Total	253,901	7,926	39,740	301,567	236,220	10,434	246,654

Tipo de préstamo



Tipo de usuario



Fuente: Dirección de Desarrollo Bibliotecario, UNACH.

## Préstamos bibliotecarios y usuarios por biblioteca 2006

Biblioteca	Préstamos				Usuarios		
	Interno		Externo	Total	UNACH	Externo	Total
	Libros	Revistas	Libros				
Biblioteca Central	115,172	3,042	7,138	125,352	105,221	5,091	110,312
Escuelas	8,116	1,699	1,963	11,778	7,936	159	8,095
Ciencias Administrativas (Pichucalco)	0	0	0	0	0	0	0
Escuela de Ciencias Administrativas (Comitán)	2,338	0	515	2,853	1,223	0	1,223
Ciencias Administrativas (Arriaga)	2,114	8	95	2,217	1,238	0	1,238
Ciencias Administrativas (Tonalá)	0	0	0	0	0	0	0
Lenguas (San Cristóbal de Las Casas)	1,180	27	134	1,341	774	18	792
Lenguas (Tapachula)	0	0	0	0	0	0	0
Lenguas (Tuxtla)	2,484	1,664	1,219	5,367	4,701	141	4,842
Facultades	119,445	2,847	29,898	152,190	106,461	5,184	111,645
Arquitectura	5,406	366	2,188	7,960	6,674	2,978	9,652
Ciencias Agrícolas	3,739	142	1,177	5,058	2,883	0	2,883
Ciencias Agronómicas	13,070	393	1,958	15,421	16,174	0	16,174
Ciencias de la Administración	4,932	101	654	5,687	4,045	0	4,045
Ciencias Sociales	2,374	107	1,998	4,479	5,397	55	5,452
Ciencias Químicas	39,654	120	5,749	45,523	29,987	1,595	31,582
Contaduría Pública	0	0	0	0	0	0	0
Contaduría y Administración	0	0	0	0	0	0	0
Derecho	12,615	147	4,259	17,021	8,980	189	9,169
Humanidades	0	0	0	0	0	0	0
Ingeniería	16,256	1,240	4,347	21,843	17,019	0	17,019
Medicina Humana	21,399	231	7,568	29,198	15,302	367	15,669
Medicina Veterinaria y Zootecnia	0	0	0	0	0	0	0
Centro de Estudios Avanzados	11,168	338	741	12,247	16,602	0	16,602
Instituto de Estudios Indígenas	0	0	0	0	0	0	0
<b>T o t a l</b>	<b>253,901</b>	<b>7,926</b>	<b>39,740</b>	<b>301,567</b>	<b>236,220</b>	<b>10,434</b>	<b>246,654</b>

Fuente: Dirección de Desarrollo Bibliotecario, UNACH.

Infraestructura física



## Infraestructura física por área de conocimiento y tipo de espacio 2006

Área de conocimiento	Tipo de espacio				Total
	Aulas	Laboratorios	Talleres	Anexos *	
Ciencias Agropecuarias	84	30	6	147	267
Ciencias de la Salud	40	18	0	77	135
Ciencias Administrativas	173	13	0	154	340
Educación y Humanidades	76	16	1	179	272
Ingeniería y Tecnología	39	8	2	100	149
Ciencias Sociales	47	3	2	91	143
Centro de Estudios Avanzados	5	2	0	38	45
Centro Universitario, Campus III	13	1	2	59	75
T o t a l	477	91	13	845	1,426

Fuente: Dirección de Infraestructura y Servicios, UNACH.

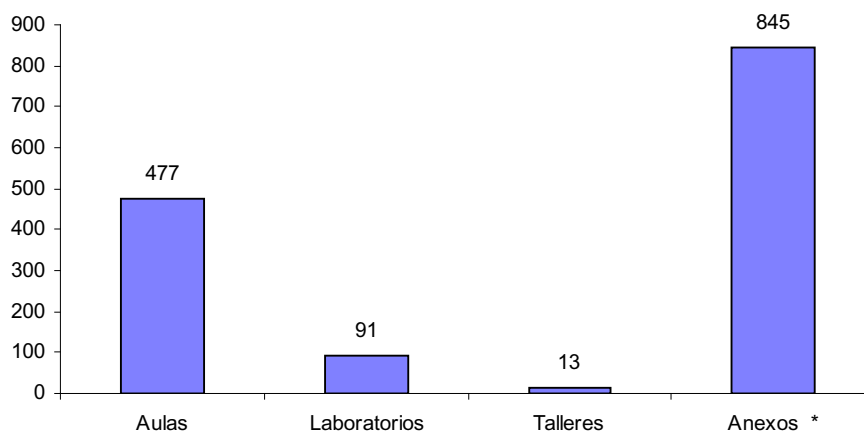
\* Incluye oficinas administrativas, bibliotecas, auditorios, salas audiovisuales, otros.

## Infraestructura física por campus y tipo de espacio 2006

Campus	Ubicación geográfica	Tipo de espacio				Total
		Aulas	Laboratorios	Talleres	Anexos *	
I	Tuxtla Gutiérrez	122	14	3	192	331
II	Tuxtla Gutiérrez	54	8	2	87	151
III	San Cristóbal de las Casas	72	10	4	227	313
IV	Tapachula y Huehuetán	126	41	4	195	366
V	Villaflores	29	10	0	54	93
VI	Tuxtla Gutiérrez	39	4	0	39	82
VII	Pichucalco	5	1	0	14	20
VIII	Comitán	12	1	0	15	28
IX	Arriaga y Tonalá	18	2	0	22	42
	T o t a l	477	91	13	845	1,426

\* Incluye oficinas administrativas, bibliotecas, auditorios, salas audiovisuales, otros.

## Infraestructura física por tipo de espacio



Fuente: Dirección de Infraestructura y Servicios, UNACH.



## Infraestructura física de escuelas y facultades por tipo de espacio 2006

Escuela / Facultad	Tipo de espacio				Total
	Aulas	Laboratorios	Talleres	Anexos *	
Escuelas	75	16	1	194	286
Ciencias Administrativas (Pichucalco)	5	1	0	14	20
Ciencias Administrativas (Comitán)	12	1	0	15	28
Ciencias Administrativas (Tonalá)	12	1	0	10	23
Ciencias Administrativas (Arriaga)	6	1	0	12	19
Lenguas (Tuxtla)	15	2	1	35	53
Lenguas (Tapachula)	10	4	0	28	42
Lenguas (San Cristóbal de Las Casas)	12	6	0	77	95
Gestión y Autodesarrollo Indígena	3	0	0	3	6
Facultades	384	72	10	554	1,020
Arquitectura	17	2	1	25	45
Ciencias Agrícolas	24	16	4	45	89
Ciencias Agronómicas	29	10	0	54	93
Ciencias de la Administración	25	2	0	22	49
Ciencias Químicas	17	14	0	38	69
Ciencias Sociales	29	1	2	41	73
Contaduría Pública	45	3	0	24	72
Contaduría y Administración	68	4	0	57	129
Derecho	15	2	0	47	64
Humanidades	39	4	0	39	82
Ingeniería	22	6	1	75	104
Medicina Humana	23	4	0	39	66
Medicina Veterinaria y Zootecnia	31	4	2	48	85
Centro de Estudios Avanzados	5	2	0	38	45
Centro Universitario Campus III	13	1	2	59	75
T o t a l	477	91	13	845	1,426

Fuente: Dirección de Infraestructura y Servicios, UNACH.

\* Incluye oficinas administrativas, bibliotecas, auditorios, salas audiovisuales, otros.



Personal administrativo



Personal administrativo  
Enero - Diciembre 2006

Dependencia	Personal Administrativo										
	Base				Confianza					Subtotal	Total
	Base	Eventual	Interino	Subtotal	Sueldo	Gratíf.	Honrs.	Comp.			
Es escuela	64	1	2	67	69	0	0	0	69	136	
Ciencias Administrativas (Pichucalco)	4	0	0	4	11	0	0	0	11	15	
Ciencias Administrativas (Comitán)	8	1	0	9	9	0	0	0	9	18	
Ciencias Administrativas (Tonalá)	7	0	0	7	11	0	0	0	11	18	
Ciencias Administrativas (Arriaga)	2	0	2	4	9	0	0	0	9	13	
Lenguas (San Cristóbal de Las Casas)	15	0	0	15	9	0	0	0	9	24	
Lenguas (Tapachula)	8	0	0	8	8	0	0	0	8	16	
Lenguas (Tuxtla)	20	0	0	20	12	0	0	0	12	32	
Facultad	401	12	5	418	211	0	0	0	211	629	
Arquitectura	24	1	0	25	12	0	0	0	12	37	
Ciencias Agrícolas	41	0	0	41	16	0	0	0	16	57	
Ciencias Agronómicas	31	1	1	33	14	0	0	0	14	47	
Ciencias de la Administración	12	0	1	13	14	0	0	0	14	27	
Ciencias Químicas	22	1	2	25	9	0	0	0	9	34	
Ciencias Sociales	24	2	0	26	12	0	0	0	12	38	
Contaduría Pública	31	0	0	31	6	0	0	0	6	37	
Contaduría y Administración	45	0	0	45	29	0	0	0	29	74	
Derecho	24	0	0	24	8	0	0	0	8	32	
Humanidades	38	2	0	40	20	0	0	0	20	60	
Humanidades (Extensión Tapachula)	0	0	0	0	6	0	0	0	6	6	
Ingeniería	28	1	0	29	17	0	0	0	17	46	
Medicina Humana	47	3	1	51	38	0	0	0	38	89	
Medicina Veterinaria y Zootecnia	34	1	0	35	10	0	0	0	10	45	
Centro de Investigación	6	0	0	6	4	0	0	0	4	10	
Instituto de Estudios Indígenas	6	0	0	6	4	0	0	0	4	10	
Áreas Centrales	40	0	0	40	142	0	0	0	142	182	
Rectoría	2	0	0	2	5	0	0	0	5	7	
Secretaría General	6	0	0	6	12	0	0	0	12	18	
Secretaría Académica	11	0	0	11	16	0	0	0	16	27	
Secretaría Administrativa	4	0	0	4	18	0	0	0	18	22	
Secretaría Particular	1	0	0	1	8	0	0	0	8	9	
Secretaría Técnica	0	0	0	0	9	0	0	0	9	9	
Departamento de Auditoría	0	0	0	0	8	0	0	0	8	8	
Departamento de Caja General	0	0	0	0	8	0	0	0	8	8	
Departamento de Patrimonio	0	0	0	0	8	0	0	0	8	8	
Departamento de Finanzas	0	0	0	0	6	0	0	0	6	6	
Departamento de Contabilidad	0	0	0	0	7	0	0	0	7	7	
Departamento de Deportes	0	0	0	0	5	0	0	0	5	5	
Departamento de Servicio Social	3	0	0	3	0	0	0	0	0	3	
Dirección General de Planeación	11	0	0	11	18	0	0	0	18	29	
Dirección General de Extensión Universitaria	2	0	0	2	14	0	0	0	14	16	

Continúa..

Dependencia	Personal Administrativo									
	Base	Eventual	Interino	Subtotal	Sueldo	Gratif.	Honrs.	Comp.	Subtotal	Total
Áreas Centrales	252	10	1	263	233	0	0	0	233	496
Coordinación General de Finanzas	11	0	0	11	3	0	0	0	3	14
Coordinación General de Cómputo	0	0	0	0	14	0	0	0	14	14
Dirección de Comunicación Universitaria	3	0	0	3	16	0	0	0	16	19
Unidad de Apoyo Logístico	1	0	0	1	0	0	0	0	0	1
Dirección de Asuntos Jurídicos	3	1	0	4	6	0	0	0	6	10
Dirección de Servicios Escolares	20	1	0	21	10	0	0	0	10	31
Dirección Editorial	10	0	0	10	14	0	0	0	14	24
Dirección de Desarrollo Académico	6	0	0	6	7	0	0	0	7	13
Dirección de Desarrollo Bibliotecario	53	4	0	57	10	0	0	0	10	67
Dirección General de Investigación y Posgrado	5	0	0	5	9	0	0	0	9	14
Centro de Estudios Avanzados (Tapachula)	6	0	0	6	28	0	0	0	28	34
Dirección de Programación y Presupuesto	8	1	0	9	13	0	0	0	13	22
Dirección de Personal y Prestaciones Sociales	13	0	0	13	15	0	0	0	15	28
Dirección de Servicios Generales (Tapachula)	0	0	0	0	1	0	0	0	1	1
Dirección de Vinculación	0	0	0	0	7	0	0	0	7	7
Dirección de Dif. de la Cultura y las Artes	14	0	0	14	8	0	0	0	8	22
Dirección de Bienestar Estudiantil	24	2	0	26	7	0	0	0	7	33
Dirección de Cómputo Administrativo	0	0	0	0	10	0	0	0	10	10
Dirección de Educación Continua	0	0	0	0	4	0	0	0	4	4
Depto. de Ext. Universitaria (San Cristóbal)	0	0	0	0	0	0	0	0	0	0
Depto. de Ext. Universitaria (Tapachula)	0	0	0	0	1	0	0	0	1	1
Dirección de Infraestructura Universitaria	42	0	1	43	35	0	0	0	35	78
Dir. de Infr. Universitaria (Colina Univer.)	9	1	0	10	0	0	0	0	0	10
Dir. de Infr. Universitaria (Unidad Cultural)	4	0	0	4	0	0	0	0	0	4
Personal Comisionado al STAUNACH	9	0	0	9	0	0	0	0	0	9
Personal Comisionado al SPAUNACH	2	0	0	2	0	0	0	0	0	2
Centro de Autoacceso	2	0	0	2	1	0	0	0	1	3
Centro Univer., Investigación y Transp. de Tec.	0	0	0	0	0	0	0	0	0	0
Difusión de la Cul. y las Artes (San Cristóbal)	7	0	0	7	4	0	0	0	4	11
Coord. en Gestión y Autodesarrollo Indígena	0	0	0	0	3	0	0	0	3	3
Unidad de Apoyo Admvo. De Rectoría	0	0	0	0	7	0	0	0	7	7
<b>T o t a l</b>	<b>763</b>	<b>23</b>	<b>8</b>	<b>794</b>	<b>659</b>	<b>0</b>	<b>0</b>	<b>0</b>	<b>659</b>	<b>1,453</b>

Fuente: Dirección de Personal y Prestaciones Sociales, UNACH.

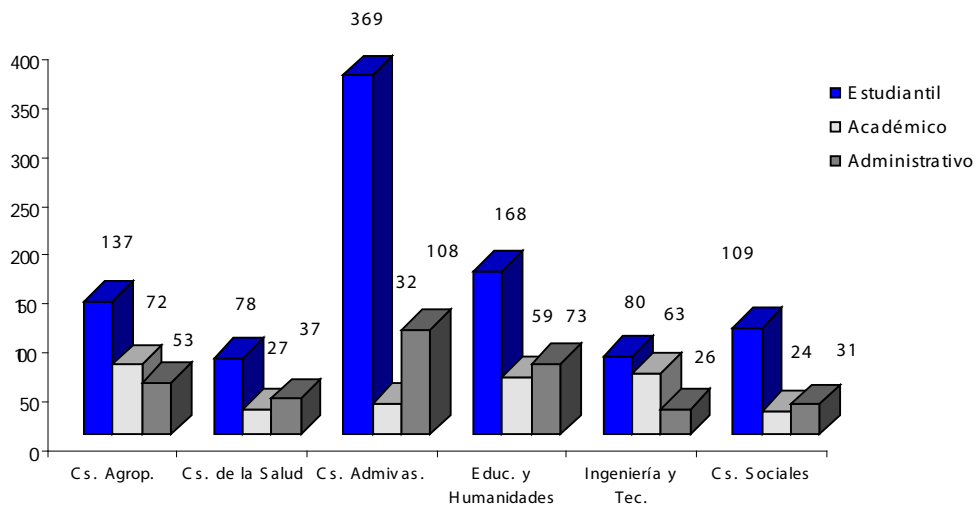
Infraestructura tecnológica





Equipo de cómputo área de conocimiento y tipo de apoyo 2006

Área de conocimiento	Tipo de apoyo			Total
	Estudiantil	Académico	Administrativo	
Ciencias Agropecuarias	137	72	53	262
Ciencias de la Salud	78	27	37	142
Ciencias Administrativas	369	32	108	509
Educación y Humanidades	168	59	73	300
Ingeniería y Tecnología	80	63	26	169
Ciencias Sociales	109	24	31	164
Centro de Estudios Avanzados	0	0	0	0
Instituto de Estudios Indígenas	0	0	0	0
Dependencias Centrales	0	0	790	790
<b>Total</b>	<b>941</b>	<b>277</b>	<b>1,118</b>	<b>2,336</b>

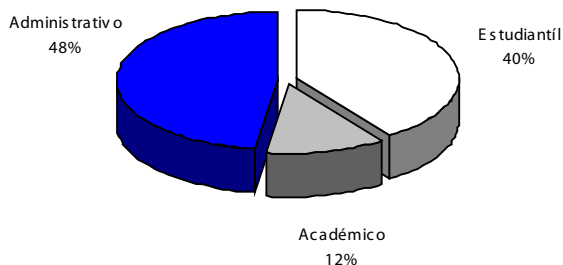


Fuente: Unidad Central de Servicios Informáticos, UNACH.

Equipo de cómputo área de conocimiento y tipo de apoyo 2006

Área de conocimiento	Tipo de apoyo			Total
	Estudiantil	Académico	Administrativo	
Ciencias Agropecuarias	137	72	53	262
Ciencias de la Salud	78	27	37	142
Ciencias Administrativas	369	32	108	509
Educación y Humanidades	168	59	73	300
Ingeniería y Tecnología	80	63	26	169
Ciencias Sociales	109	24	31	164
Centro de Estudios Avanzados	0	0	0	0
Instituto de Estudios Indígenas	5	28	4	37
Dependencias Centrales	0	0	790	790
<b>Total</b>	<b>946</b>	<b>305</b>	<b>1,122</b>	<b>2,373</b>

Equipo de cómputo por tipo de apoyo



Fuente: Unidad Central de Servicios Informáticos, UNACH.

## Equipo de cómputo de las dependencias académicas por tipo de apoyo 2006

Dependencia	Tipo de Apoyo			Total
	Estudiantil	Académico	Administrativo	
Escuelas	258	61	63	382
Ciencias Administrativas (Pichucalco)	32	1	13	46
Ciencias Administrativas (Comitán)	34	6	8	48
Ciencias Administrativas (Tonalá)	44	3	3	50
Ciencias Administrativas (Arriaga)	27	1	5	33
Lenguas (Tuxtla)	52	33	11	96
Lenguas (Tapachula)	41	12	12	65
Lenguas (San Cristóbal de Las Casas)	28	5	11	44
Facultades	683	216	265	1,164
Arquitectura	28	19	10	57
Ciencias Agrícolas	38	28	18	84
Ciencias Agronómicas	56	28	13	97
Ciencias de la Administración	38	1	9	48
Ciencias Químicas	35	14	8	57
Ciencias Sociales	67	15	13	95
Contaduría Pública	94	1	32	127
Contaduría y Administración	100	19	38	157
Derecho	42	9	18	69
Humanidades	47	9	39	95
Ingeniería	52	44	16	112
Medicina Humana	43	13	29	85
Medicina Veterinaria y Zootecnia	43	16	22	81
Centro de Autoacceso	0	0	0	0
Centro de Estudios Avanzados	0	0	0	0
Instituto de Estudios Indígenas	5	28	4	37
Dependencias Centrales	0	0	790	790
T o t a l	946	305	1,122	2,373

Fuente: Unidad de Servicios Informáticos, UNACH.

## Equipos conectados a internet 2006

Dependencia	Tipo de Apoyo			Total
	Estudiantil	Académico	Administrativo	
Esuelas	161	36	44	241
Escuela de Ciencias Administrativas, (Pichucalco)	20	0	4	24
Escuela de Ciencias Administrativas, (Comitán)	16	0	5	21
Escuela de Ciencias Administrativas, (Arriaga - Tonalá)	45	7	9	61
Escuela de Lenguas (San Cristóbal de Las Casas)	0	5	10	15
Escuela de Lenguas (Tapachula)	20	4	6	30
Escuela de Lenguas (Tuxtla)	60	20	10	90
Facultades	782	229	210	1,221
Facultad de Arquitectura	117	18	25	160
Facultad de Ciencias Agrícolas	33	20	6	59
Facultad de Ciencias Agronómicas	58	15	7	80
Facultad de Ciencias de la Administración	24	17	4	45
Facultad de Ciencias Químicas	19	14	11	44
Facultad de Ciencias Sociales	56	15	9	80
Facultad de Contaduría Pública	65	13	12	90
Facultad de Contaduría y Administración	120	23	32	175
Facultad de Derecho	40	15	10	65
Facultad de Humanidades	42	20	20	82
Facultad de Ingeniería	68	27	25	120
Facultad de Medicina Veterinaria y Zootecnia	87	12	21	120
Facultad de Medicina Humana	53	20	28	101
Centros de Investigación	5	15	5	25
Instituto de Estudios Indígenas	5	15	5	25
Áreas Centrales	55	27	367	449
<b>T o t a l</b>	<b>1,003</b>	<b>307</b>	<b>626</b>	<b>1,936</b>

Fuente: Coordinación de Tecnologías de Información, UNACH.

## Usuarios del servicio de correo electrónico del servidor montebello 2006

Dependencia	Tipo de Apoyo					Total
	Estudiantil	Académico	Administrativo	Investigadores	Institucionales	
Esuelas	1	21	2	0	13	37
Ciencias Administrativas (Pichucalco)	0	0	0	0	0	0
Ciencias Administrativas (Comitán)	0	0	0	0	0	0
Ciencias Administrativas (Arriaga)	0	0	0	0	0	0
Ciencias Administrativas (Tonalá)	0	2	0	0	3	5
Lenguas (Tuxtla)	1	7	1	0	5	14
Lenguas (Tapachula)	0	5	1	0	2	8
Lenguas (San Cristóbal de Las Casas)	0	7	0	0	3	10
Facultades	182	279	36	14	99	610
Arquitectura	3	17	3	2	16	41
Ciencias Agrícolas	0	28	2	2	4	36
Ciencias Agronómicas	25	29	8	0	5	67
Ciencias de la Administración	0	5	3	0	1	9
Ciencias Químicas	0	6	2	0	7	15
Ciencias Sociales	0	13	4	1	3	21
Contaduría Pública	0	10	1	0	14	25
Contaduría y Administración	109	48	1	0	8	166
Derecho	1	22	1	2	6	32
Humanidades	4	43	2	2	6	57
Ingeniería	7	27	7	3	9	53
Medicina Humana	5	14	2	0	8	29
Medicina Veterinaria y Zootecnia	28	17	0	2	12	59
Centro de Autoacceso	0	0	0	0	0	0
Centro de Estudios Avanzados	0	0	6	0	11	17
Instituto de Estudios Indígenas	0	14	3	2	4	23
Dependencias Centrales	0	0	125	0	188	313
Total	183	314	172	16	315	1,000

Fuente: Unidad al de Servicios informáticos, UNACH.

## Usuarios de servicio de acceso telefónico a redes 2006

Dependencia	Tipo de apoyo					Total
	Estudiantil	Académico	Administrativo	Investigadores	Institucionales	
Es cuelas	0	1	0	0	0	1
Ciencias Administrativas (Pichucalco)	0	0	0	0	0	0
Ciencias Administrativas (Comitán)	0	0	0	0	0	0
Ciencias Administrativas (Arriaga)	0	0	0	0	0	0
Ciencias Administrativas (Tonalá)	0	0	0	0	0	0
Lenguas (Tuxtla)	0	1	0	0	0	1
Lenguas (Tapachula)	0	0	0	0	0	0
Lenguas (San Cristóbal de Las Casas)	0	0	0	0	0	0
Facultades	26	55	3	1	1	86
Arquitectura	1	5	0	0	0	6
Ciencias Agrícolas	0	0	0	0	0	0
Ciencias Agronómicas	0	4	0	0	0	4
Ciencias de la Administración	0	0	0	0	0	0
Ciencias Químicas	0	0	0	0	0	0
Ciencias Sociales	0	0	0	0	0	0
Contaduría Pública	0	1	0	0	0	1
Contaduría y Administración	22	17	0	0	0	39
Derecho	0	0	0	0	0	0
Humanidades	0	8	1	0	0	9
Ingeniería	2	11	2	0	1	16
Medicina Humana	1	4	0	0	0	5
Medicina Veterinaria y Zootecnia	0	5	0	1	0	6
Centro de Autoacceso	0	0	0	0	0	0
Centro de Estudios Avanzados	0	0	0	0	0	0
Instituto de Estudios Indígenas	0	0	0	0	0	0
Dependencias Centrales	0	0	23	0	8	31
Dependencias y usuarios externos	0	0	0	0	0	0
T o t a l	26	56	26	1	9	118

Fuente: Unidad de Servicios Informáticos, UNACH.

Presupuesto

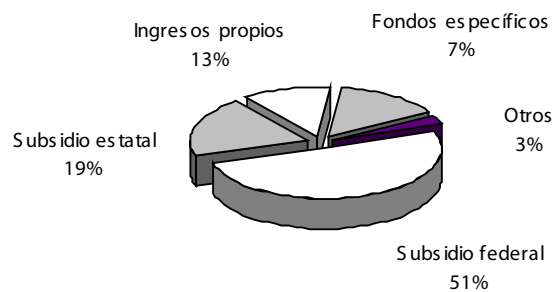




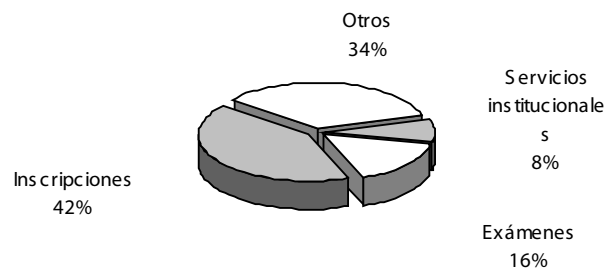
Ingresos por fuentes de financiamiento 2006

Fuente	Monto	Ingresos propios	Monto
Subsidio Federal	\$ 368,751,001.12	Inscripciones	\$ 37,836,056.26
Subsidio Estatal	\$ 142,979,958.96	Servicios Institucionales	\$ 7,389,907.00
Ingresos Propios	\$ 89,802,685.68	Exámenes	\$ 14,022,945.00
Fondos Específicos	\$ 104,549,658.32	Otros	\$ 30,553,777.42
Donativos	\$ 1,340,796.55		
Remanente del ejercicio anterior	\$ 9,699,983.70		
Financiamiento	\$ 0.00		
Proyectos y Convenios otras Entidades	\$ 18,055,716.91		
<b>Total</b>	<b>\$ 735,179,801.24</b>		<b>\$ 89,802,685.68</b>

Fuente de financiamiento



Ingresos propios



Fuente: Dirección de Programación y Presupuesto, UNACH.

Integración del Subsidio Federal y Es total  
Enero - Diciembre 2006

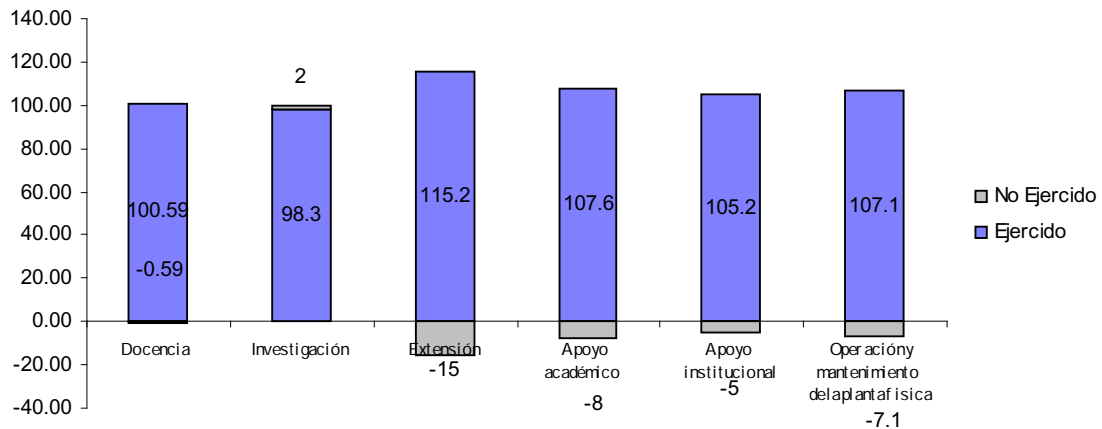
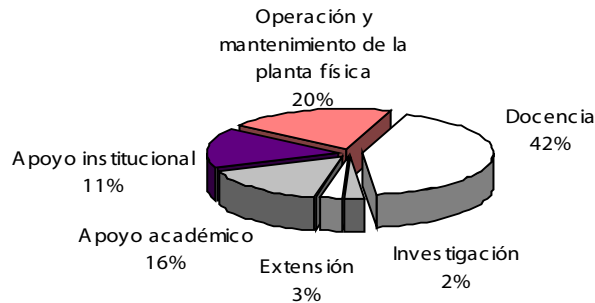
Tipo de ingreso	Federal	Es total
Ordinario	\$364,487,564.90	\$124,946,404.46
Extraordinario	\$4,402,207.00	\$18,033,554.50
Total	\$368,889,771.90	\$142,979,958.96

Fuente : Dirección de Programación y Presupuesto, UNACH.

Presupuesto autorizado y ejercido por función  
Enero - Diciembre 2006

Función	Autorizado	Ejercido
Docencia	\$312,561,378.20	\$314,417,688.68
Investigación	\$16,257,100.10	\$15,974,928.25
Extensión	\$20,305,314.75	\$23,400,183.32
Apoyo académico	\$115,951,926.79	\$124,750,286.25
Apoyo institucional	\$113,890,368.24	\$119,817,158.57
Operación y mantenimiento de la planta física	\$153,642,560.05	\$164,537,371.67
<b>Total</b>	<b>\$732,608,648.13</b>	<b>\$762,897,616.74</b>

Presupuesto anual autorizado por función



Fuente: Dirección de Programación y Presupuesto, UNACH.



Resumen  
de  
Escuelas y Facultades



Facultad de Contaduría y Administración ●





## Antecedentes

Tras la fundación de la Universidad Autónoma de Chiapas, el 18 de enero de 1975, la Escuela Superior de Comercio y Administración de Chiapas (ESCACH), pasa a formar parte de la Universidad el 17 de abril de 1975, como el Área de Ciencias Administrativas, campus I, en Tuxtla Gutiérrez, Chiapas. En 1984, se designa con el nombre de Facultad de Contaduría y Administración.

### Director

LAE. Eduardo Alberto Gutiérrez Medina  
Correo electrónico: [dirfca@unach.mx](mailto:dirfca@unach.mx)

### Secretarios académicos

Lic. en Contaduría: Mtro. José Angel Megchum Velázquez  
Lic. en Admón. de Empresas: LAE. Angel Esteban Gordillo Martínez  
Lic. Gestión Turística: Lic. Romeo Alvarado López  
Lic. en Sistemas Computacionales: Mtro. Rokeivan Velázquez Gutiérrez

## Oferta educativa

### Licenciatura

Administración  
Contaduría  
Gestión Turística  
Sistemas Computacionales

### Posgrado

Maestría:  
Administración con Formación en Organizaciones  
Administración Pública  
Contribuciones  
Finanzas

### Aspirantes y aceptados

Enero 06 - Junio 06

	Aspirantes	Aceptados
Administración	301	128
Contaduría	167	103
Gestión Turística	216	125
Sistemas Computacionales	231	134
<b>Total</b>	<b>915</b>	<b>490</b>

Agosto 06 - Diciembre 06

	Aspirantes	Aceptados
Administración	519	222
Contaduría	495	213
Gestión Turística	470	176
Sistemas Computacionales	437	198
<b>Total</b>	<b>1921</b>	<b>809</b>

**Población escolar**

Licenciatura

Enero 06 - Junio 06

	<b>Primer ingreso</b>	<b>Reingreso</b>	<b>Total</b>
Administración	87	108	195
Administración de Empresas	0	660	660
Administración Turística	0	505	505
Contaduría	77	79	156
Contaduría Pública	0	623	623
Gestión Turística	81	99	180
Sistemas Computacionales	105	410	515
<b>Total</b>	<b>350</b>	<b>2484</b>	<b>2834</b>

Agosto 06 - Diciembre 06

	<b>Primer ingreso</b>	<b>Reingreso</b>	<b>Total</b>
Administración	86	181	267
Administración de Empresas	0	680	680
Administración Turística	0	490	490
Contaduría	88	134	222
Contaduría Pública	0	612	612
Gestión Turística	115	169	284
Sistemas Computacionales	102	418	520
<b>Total</b>	<b>391</b>	<b>2684</b>	<b>3075</b>

**Posgrado**

Enero 06 - Diciembre 06

	<b>Primer ingreso</b>	<b>Reingreso</b>	<b>Total</b>
<b>Maestría:</b>	40	133	173
Administración (Organizaciones)	0	0	0
Administración Pública	40	83	123
Contribuciones	0	29	29
Contaduría Pública	0	0	0
Finanzas	0	21	21
<b>Especialidad:</b>	0	0	0
Fiscal	0	0	0
<b>Total</b>	<b>40</b>	<b>133</b>	<b>173</b>

**Egresados**

Carrera	Ene-Jun	Ago-Dic
Administración de Empresas	73	93
Administración Turística	83	39
Contaduría Pública	187	71
Sistemas Computacionales	41	50
<b>Total</b>	<b>384</b>	<b>253</b>

**Titulados**

Carrera	Ene-Jun	Ago-Dic
Administración Agropecuaria	0	1
Administración de Empresas	76	84
Administración de Empresas Turísticas	0	0
Administración Turística	42	25
Contaduría Pública	62	80
Informática	6	5
Turismo	0	0
Sistemas Computacionales	12	5
<b>Total</b>	<b>198</b>	<b>200</b>

**Personal académico**

Por tiempo de dedicación

Enero 06 - Junio 06

Tiempo completo	Medio tiempo	Por horas	Total
73	16	68	<b>157</b>

Agosto 06- Diciembre 06

Tiempo completo	Medio tiempo	Por horas	Total
73	15	71	<b>159</b>

Por nivel de estudios

Enero 06 - Junio 06

Técnico	Pasante	Licenciatura	Especialidad	Maestría	Doctorado	Total
1	0	97	3	54	2	<b>157</b>

Agosto 06 - Diciembre 06

Técnico	Pasante	Licenciatura	Especialidad	Maestría	Doctorado	Total
1	0	98	3	55	2	<b>159</b>

**Personal administrativo**

Base	Confianza
45	29

**Infraestructura**

Aulas	Laboratorios	Talleres	Anexos
68	4	0	57

**Acervo bibliográfico por adquisición**

Títulos			Volumenes		
Libros	Revistas	Tesis	Libros	Revistas	Tesis
247	0	135	272	0	135

**Infraestructura tecnológica**

**Equipo de cómputo**

Estudiantil	Académico	Administrativo	Total
100	19	38	<b>157</b>

**Servicios de comunicaciones**

	Usuarios del servicio de correo electrónico del Servidor Montebello	Usuarios del servicio telefónico a redes
Estudiantil	109	22
Académico	48	17
Administrativo	1	0
Investigadores	0	0
Institucionales	8	0
<b>Total</b>	<b>166</b>	<b>39</b>

Facultad de Ingeniería ●



**Antecedentes**

El decreto publicado en el Diario Oficial del Estado, del día 22 de diciembre de 1965, establece la creación de la Escuela de Ingeniería Civil, con sede en Tuxtla Gutiérrez, y el 7 de marzo de 1966 se efectúa la apertura de cursos. La carrera de Ingeniería Civil tiene por objetivo la formación de profesionistas con habilidad creadora para modificar los recursos naturales en beneficio de la colectividad, conservando el equilibrio con la naturaleza.

**Director**

Ing. Oscar Gutiérrez Colmenares  
Correo electrónico: [facing@unach.mx](mailto:facing@unach.mx)

**Secretario académico**

M.E. Pedro Pérez Cruz

**Oferta educativa****Licenciatura**

Ingeniería Civil  
Licenciatura en Física  
Licenciatura en Matemáticas

**Posgrados**

## Maestría:

Ingeniería Hidráulica Ambiental  
Ingeniería en Construcción  
Ciencias con Especialidad en Matemáticas Educativa

## Especialidad:

Construcción  
Ingeniería Hidráulica Sanitaria

**Aspirantes y aceptados**

Enero 06 - Junio 06

	<b>Aspirantes</b>	<b>Aceptados</b>
Ingeniería Civil	308	243

Agosto 06 - Diciembre 06

	<b>Aspirantes</b>	<b>Aceptados</b>
Física	13	11
Ingeniería Civil	622	304
Matemáticas	63	58
<b>Total</b>	<b>698</b>	<b>373</b>

**Población escolar**

## Licenciatura

Enero 06 - Junio 06

	<b>Primer ingreso</b>	<b>Reingreso</b>	<b>Total</b>
Ingeniería Civil	129	935	<b>1064</b>

Agosto 06 - Diciembre 06

	<b>Primer ingreso</b>	<b>Reingreso</b>	<b>Total</b>
Física	12	0	<b>12</b>
Ingeniería Civil	104	945	<b>1049</b>
Matemática	58	0	<b>58</b>
<b>Total</b>	<b>174</b>	<b>945</b>	<b>1119</b>

**Posgrado**

Enero 06 - Diciembre 06

	Primer ingreso	Reingreso	Total
<b>Maestría:</b>	<b>13</b>	<b>18</b>	<b>31</b>
Ingeniería en Construcción	0	0	0
Ingeniería Hidráulica Ambiental	0	0	0
Ciencias en Matemática Educativa	8	11	19
Calidad del Agua Construcción Hidráulica	5	7	12
<b>Especialidad:</b>	<b>0</b>	<b>10</b>	<b>10</b>
Construcción	0	10	10
Ingeniería Hidráulica Sanitaria	0	0	0
<b>Total</b>	<b>13</b>	<b>28</b>	<b>41</b>

**Egresados**

	Ene-Jun	Ago-Dic
Ingeniería Civil	85	84

**Titulados**

	Ene-Jun	Ago-Dic
Ingeniería Civil	132	100

**Personal académico**

Por tiempo de dedicación

Enero 06 - Junio 06

Tiempo completo	Medio tiempo	Por horas	Total
45	5	47	<b>97</b>

Agosto 06 - Diciembre 06

Tiempo completo	Medio tiempo	Por horas	Total
47	5	50	<b>102</b>

Por nivel de estudios

Enero 06 - Junio 06

Técnico	Pasante	Licenciatura	Especialidad	Maestría	Doctorado	Total
1	0	48	4	39	5	<b>97</b>

Agosto 06 - Diciembre 06

Técnico	Pasante	Licenciatura	Especialidad	Maestría	Doctorado	Total
1	0	49	4	39	9	<b>102</b>



**Personal administrativo**

Base	Confianza
29	17

**Infraestructura**

<b>Aulas</b>	<b>Laboratorios</b>	<b>Talleres</b>	<b>Anexos</b>
22	6	1	75

**Acervo bibliográfico de adquisición**

<b>Títulos</b>			<b>Volúmenes</b>		
Libros	Revistas	Tesis	Libros	Revistas	Tesis
19	1	136	27	4	136

**Infraestructura tecnológica****Equipo de cómputo**

<b>Estudiantil</b>	<b>Académico</b>	<b>Administrativo</b>	<b>Total</b>
52	44	16	<b>112</b>

**Servicios de comunicación**

	<b>Usuarios del servicio de correo electrónico del Servidor Montebello</b>	<b>Usuarios del servicio telefónico a redes</b>
Estudiantil	7	2
Académico	27	11
Administrativo	7	2
Investigadores	3	0
Institucionales	9	1
<b>Total</b>	<b>53</b>	<b>16</b>



Facultad de Arquitectura ●



## Antecedentes

La Escuela de Arquitectura fue creada, según acta de Consejo Universitario, el 19 de junio de 1976, y en abril del siguiente año iniciaron los cursos de la carrera de Arquitectura, en las instalaciones de la Escuela de Ingeniería Civil. En 1982, se inauguraron las primeras aulas-talleres propias de la Escuela de Arquitectura. En septiembre de 1993 se adopta el nuevo plan de estudios que, por acuerdo del H. Consejo Universitario, regirá la formación profesional del arquitecto, que ofrece la UNACH.

Director

Arq. Carlos Octavio Cruz Sánchez

Correo electrónico: facarq@unach.mx

## Secretario académico

Mtro. Oscar Vázquez Montero

## Oferta educativa

### Licenciatura

Arquitectura

### Posgrados

Especialidad:

Restauración y Rehabilitación del Patrimonio Arquitectónico\*

Tecnologías Alternativas para el Hábitad\*

Maestría:

Desarrollo Urbano y Ordenamiento del Territorio\*

\*En receso por reestructuración

## Aspirantes y aceptados

Enero 06 - Junio 06

	<b>Aspirantes</b>	<b>Aceptados</b>
Arquitectura	144	141

Agosto 06 - Diciembre 06

	<b>Aspirantes</b>	<b>Aceptados</b>
Arquitectura	474	197

## Población escolar

Licenciatura

Enero 06 - Junio 06

	<b>Propedéutico</b>	<b>Primer ingreso</b>	<b>Reingreso</b>	<b>Total</b>
Arquitectura	96	75	470	<b>545</b>

Agosto 06 - Diciembre 06

	<b>Propedéutico</b>	<b>Primer ingreso</b>	<b>Reingreso</b>	<b>Total</b>
Arquitectura	96	98	477	<b>575</b>

Posgrado

Enero 06 - Junio 06

	Primer ingreso	Reingreso	Total
<b>Maestría:</b>	0	0	0
Desarrollo Urbano y Ordenamiento del Territorio	0	0	0
Especialidad:	0	0	0
Restauración y Rehabilitación del Patrimonio Arquitectónico	0	0	0
Tecnologías Alternativas para el Hábitat	0	0	0
<b>Total</b>	<b>0</b>	<b>0</b>	<b>0</b>

**Egresados**

	Ene-Jun	Ago-Dic
Arquitectura	44	36

Titulados

	Ene-Jun	Ago-Dic
Arquitectura	48	42

**Personal académico**

Por tiempo de dedicación

Enero 06 - Junio 06

Tiempo completo	Medio tiempo	Por horas	Total
27	5	55	<b>87</b>

Agosto 06 - Diciembre 06

Tiempo completo	Medio tiempo	Por horas	Total
27	5	54	<b>86</b>

Por nivel de estudios

Enero 06 - Junio 06

Técnico	Pasante	Licenciatura	Especialidad	Maestría	Doctorado	Total
2	0	61	2	19	3	<b>87</b>

Agosto 06 - Diciembre 06

Técnico	Pasante	Licenciatura	Especialidad	Maestría	Doctorado	Total
2	0	59	2	20	3	<b>86</b>

**Personal administrativo**

Base	Confianza
25	12

**Infraestructura**

Aulas	Laboratorios	Talleres	Anexos
17	2	1	25

**Acervo bibliográfico de adquisición**

Títulos			Volúmenes		
Libros	Revistas	Tesis	Libros	Revistas	Tesis
16	7	67	20	15	67

**Infraestructura tecnológica****Equipo de cómputo**

Estudiantil	Académico	Administrativo	Total
28	19	10	<b>57</b>

**Servicios de comunicaciones**

	Usuarios del servicio de correo electrónico del Servidor Montebello	Usuarios del servicio telefónico a redes
Estudiantil	3	1
Académico	17	5
Administrativo	3	0
Investigadores	2	0
Institucionales	16	0
<b>Total</b>	<b>41</b>	<b>6</b>





Facultad de Medicina Humana





**Antecedentes**

La Escuela de Medicina Humana se creó el 4 de enero de 1975, y a partir de septiembre de 1983 se le denomina Facultad de Medicina Humana, por la creación de la Maestría en Docencia en Ciencias de la Salud. El edificio que alberga actualmente a la Facultad de Medicina Humana, ha cambiado con el tiempo, puesto que se ha ido adaptando al crecimiento de la demanda estudiantil y su transformación de Escuela a facultad.

Director  
Dr. Porfirio Cruz Sánchez  
Correo electrónico: facmed@unach.mx

Secretaria académica  
Dra. Beatriz Toledo Santos

**Oferta educativa****Licenciatura**

Médico Cirujano

**Posgrados**

Maestría:

Docencia en Ciencias de la Salud  
Salud Ambiental y Enfermedades Transmisibles

Especialidades Médicas

Anestesiología  
Cirugía General  
Ginecología y Obstetricia  
Medicina Interna  
Pediatria

Especialidades de Salud Pública

Administración de los Servicios de Salud  
Epidemiología  
Medicina Integrada  
Ortopedia  
Urgencias Médicas

**Aspirantes y aceptados**

Enero 06 - Junio 06

	<b>Aspirantes</b>	<b>Aceptados</b>
Médico Cirujano	602	360

Agosto 06 - Diciembre 06

	<b>Aspirantes</b>	<b>Aceptados</b>
Médico Cirujano	1,357	380

**Población escolar**

Licenciatura

Enero 06 - Junio 06

	<b>Propedéutico</b>	<b>Primer ingreso</b>	<b>Reingreso</b>	<b>Total</b>
Médico Cirujano	363	87	958	<b>1045</b>

Agosto 06 - Diciembre 06

	<b>Propedéutico</b>	<b>Primer ingreso</b>	<b>Reingreso</b>	<b>Total</b>
Médico Cirujano	363	85	1,004	<b>1,089</b>

Posgrado

Enero 06 - Junio 06

	<b>Primer ingreso</b>	<b>Reingreso</b>	<b>Total</b>
<b>Maestría:</b>	<b>18</b>	<b>12</b>	<b>30</b>
Docencia en Ciencias de la Salud	0	12	12
Salud ambiental y enfermedades transmisibles	18	0	18
<b>Especialidad:</b>	<b>113</b>	<b>43</b>	<b>156</b>
Anestesiología	6	8	14
Administración de los Servicios Salud	34	0	34
Cirugía General	8	9	17
Epidemiología	51	0	51
Ginecología y Obstetricia	8	9	17
Medicina Interna	2	9	11
Pediatría	4	8	12
<b>Total</b>	<b>131</b>	<b>55</b>	<b>186</b>

### Egresados

	<b>Ene-Jun</b>	<b>Ago-Dic</b>
Médico Cirujano	129	130

Titulados

	<b>Ene-Jun</b>	<b>Ago-Dic</b>
Médico Cirujano	79	92

### Personal académico

Por tiempo de dedicación

Enero 06 - Junio 06

<b>Tiempo completo</b>	<b>Medio tiempo</b>	<b>Por horas</b>	<b>Total</b>
52	13	89	<b>154</b>

Agosto 06 - Diciembre 06

<b>Tiempo completo</b>	<b>Medio tiempo</b>	<b>Por horas</b>	<b>Total</b>
52	13	61	<b>126</b>

Por nivel de estudios

Enero 06 - Junio 06

<b>Técnico</b>	<b>Pasante</b>	<b>Licenciatura</b>	<b>Especialidad</b>	<b>Maestría</b>	<b>Doctorado</b>	<b>Total</b>
0	0	45	84	24	1	<b>154</b>

Agosto 06 – Diciembre 06

Técnico	Pasante	Licenciatura	Especialidad	Maestría	Doctorado	Total
0	0	32	63	29	2	<b>126</b>

**Personal administrativo**

Base	Confianza
51	38

**Infraestructura**

Aulas	Laboratorios	Talleres	Anexos
23	4	0	39

**Acervo bibliográfico por adquisición**

Títulos			Volúmenes		
Libros	Revistas	Tesis	Libros	Revistas	Tesis
11	3	85	12	9	<b>85</b>

**Infraestructura tecnológica****Equipo de cómputo**

Estudiantil	Académico	Administrativo	Total
43	13	29	<b>85</b>

**Servicios de comunicación**

	Usuarios del servicio de correo electrónico del Servidor Montebello	Usuarios del servicio telefónico a redes
Estudiantil	5	1
Académico	14	4
Administrativo	2	0
Investigadores	0	0
Institucionales	8	0
<b>Total</b>	<b>29</b>	<b>5</b>



Facultad de Medicina veterinaria y Zootecnia







**Antecedentes**

La Escuela de Medicina Veterinaria y Zootecnia se creó en 1976. Actualmente cuenta con diversas áreas de producción animal (bovinos, ovinos, porcinos, conejos, aves y abejas) y un cultivo de morera para la investigación del gusano de seda. En 1993 se aprobó el nuevo plan de estudios, sustentado en la teoría del conocimiento que problematiza los objetos de estudio, y conformado por 10 unidades de enseñanza-aprendizaje (UEA) y 12 cursos -talleres asociados a éstas, de carácter obligatorio.

**Director**

MVZ. Adizaín Alegría Córdoba  
Correo electrónico: fmvzunach@unach.mx

**Secretario académico**

MVZ. José Alfredo Castellanos Coutiño

**Oferta educativa****Licenciatura**

Medicina Veterinaria y Zootecnia

**Aspirantes y aceptados**

Enero 06 - Junio 06

	<b>Aspirantes</b>	<b>Aceptados</b>
Medicina Veterinaria y Zootecnia	108	96

Agosto 06 - Diciembre 06

	<b>Aspirantes</b>	<b>Aceptados</b>
Medicina Veterinaria y Zootecnia	288	155

**Población escolar**

Licenciatura

Enero 06 - Junio 06

	<b>Primer ingreso</b>	<b>Reingreso</b>	<b>Total</b>
Medicina Veterinaria y Zootecnia	101	526	<b>627</b>

Agosto 06 - Diciembre 06

	<b>Primer ingreso</b>	<b>Reingreso</b>	<b>Total</b>
Medicina Veterinaria y Zootecnia	92	539	<b>631</b>

**Egresados**

	<b>Ene-Jun</b>	<b>Ago-Dic</b>
Medicina Veterinaria y Zootecnia	61	47

**Titulados**

	Ene-Jun	Ago-Dic
Medicina Veterinaria y Zootecnia	29	46

**Personal académico**

Por tiempo de dedicación

Enero 06 - Junio 06

Tiempo completo	Medio tiempo	Por horas	Total
51	1	4	<b>56</b>

Agosto 05 – Diciembre 05

Tiempo completo	Medio tiempo	Por horas	Total
52	1	4	<b>57</b>

Por nivel de estudios

Enero 06 – Junio 06

Técnico	Pasante	Licenciatura	Especialidad	Maestría	Doctorado	Total
1	0	25	5	22	3	<b>56</b>

Agosto 06– Diciembre 06

Técnico	Pasante	Licenciatura	Especialidad	Maestría	Doctorado	Total
1	0	26	5	21	4	<b>57</b>

**Personal administrativo**

Base	Confianza
35	10

**Infraestructura**

Aulas	Laboratorios	Talleres	Anexos
31	4	2	48

**Acervo bibliográfico por adquisición**

Títulos			Volúmenes		
Libros	Revistas	Tesis	Libros	Revistas	Tesis
31	0	45	38	0	45

**Infraestructura tecnológica**

**Equipo de cómputo**

Estudiantil	Académico	Administrativo	Total
43	16	22	<b>81</b>

---

**Servicios de comunicaciones**

	<b>Usuarios del servicio de correo electrónico del Servidor Montebello</b>	<b>Usuarios del servicio telefónico a redes</b>
Estudiantil	28	0
Académico	17	5
Administrativo	0	0
Investigadores	2	1
Institucionales	12	0
<b>Total</b>	<b>59</b>	<b>6</b>



Facultad de Derecho ●



### Antecedentes

La Facultad de Derecho tiene sus orígenes en el Colegio Seminario de la Limpia Concepción, fundado el 29 de marzo de 1678. En 1826 desaparece el Colegio, dando paso a la Universidad Literaria y Pontificia de Chiapas, que entre los años 1868 y 1871 se le denomina Universidad Literaria de Chiapas.

En 1912, la Escuela de Jurisprudencia y las demás que formaban parte de dicha Universidad desaparecen. No fue sino hasta el año de 1943 cuando se vuelve a abrir la Escuela Preparatoria y de Derecho que, en 1968, se le designa con el nombre de Escuela de Derecho de Chiapas.

Esta escuela, tres veces centenaria, pasa a formar parte de la Universidad Autónoma de Chiapas, el 18 de enero de 1975. Las instalaciones de la Facultad de Derecho, están ubicadas en San Cristóbal de las Casas. En ellas se encuentran una biblioteca, aulas de clases, taller de música, laboratorios de idiomas, librería universitaria, oficinas administrativas, entre otros.

### Director

Dr. Antonio Hermenegildo Paniagua Alvarez  
Correo electrónico: dirfd@unach.mx

### Secretaria académica

Mtro. Elizabeth Consuelo Ruíz Sánchez

### Oferta educativa

#### Licenciatura

Derecho

#### Posgrados

Maestría:

Derecho Constitucional y Amparo  
Procuración e Impartición de Justicia\*

Especialidad:

Derecho Público\*  
Procuración e Impartición de Justicia\*

Doctorado

Derecho\*

\*En Receso por reestructuración

### Aspirantes y aceptados

Agosto 06 - Diciembre 06

	<b>Aspirantes</b>	<b>Aceptados</b>
Derecho	632	120

### Población escolar

#### Licenciatura

Ene 06 - jun 06

	<b>Primer ingreso</b>	<b>Reingreso</b>	<b>Total</b>
Derecho	150	555	<b>705</b>

Agosto 06 - Diciembre 06

	<b>Primer ingreso</b>	<b>Reingreso</b>	<b>Total</b>
Derecho	120	690	<b>810</b>

**Posgrado****Enero 06 - Diciembre 06**

	<b>Primer ingreso</b>	<b>Reingreso</b>	<b>Total</b>
<b>Maestría:</b>	0	24	24
Derecho Constitucional y Amparo	0	24	24
<b>Total</b>	<b>0</b>	<b>24</b>	<b>24</b>

**Egresados**

	<b>Ene-Jun</b>	<b>Ago-Dic</b>
Derecho	0	126

**Titulados**

	<b>Ene-Jun</b>	<b>Ago-Dic</b>
Derecho	78	46

**Personal académico**

Por tiempo de dedicación

Enero 06 – Junio 06

<b>Tiempo completo</b>	<b>Medio tiempo</b>	<b>Por horas</b>	<b>Total</b>
21	5	12	<b>38</b>

Agosto 05 – Diciembre 05

<b>Tiempo completo</b>	<b>Medio tiempo</b>	<b>Por horas</b>	<b>Total</b>
21	6	10	<b>37</b>

Por nivel de estudios

Enero 06 – Junio 06

<b>Técnico</b>	<b>Pasante</b>	<b>Licenciatura</b>	<b>Especialidad</b>	<b>Maestría</b>	<b>Doctorado</b>	<b>Total</b>
0	0	27	1	5	5	<b>38</b>

Agosto 06– Diciembre 06

<b>Técnico</b>	<b>Pasante</b>	<b>Licenciatura</b>	<b>Especialidad</b>	<b>Maestría</b>	<b>Doctorado</b>	<b>Total</b>
0	0	26	1	4	6	<b>37</b>

**Personal administrativo**

<b>Base</b>	<b>Confianza</b>
24	8



## Infraestructura

Aulas	Laboratorios	Talleres	Anexos
15	2	0	47

## Acervo bibliográfico por adquisición

Títulos			Volúmenes		
Libros	Revistas	Tesis	Libros	Revistas	Tesis
112	0	20	173	0	20

## Infraestructura tecnológica

## Equipo de cómputo

Estudiantil	Académico	Administrativo	Total
42	9	18	69

## Servicios de comunicaciones

	Usuarios del servicio de correo electrónico del Servidor Montebello	Usuarios del servicio telefónico a redes
Estudiantil	1	0
Académico	22	0
Administrativo	1	0
Investigadores	2	0
Institucionales	6	0
<b>Total</b>	<b>32</b>	<b>0</b>



Facultad de Ciências Sociais ●



**Antecedentes**

La Escuela de Ciencias Sociales se funda en septiembre de 1975, e inicia sus actividades en 1977 en la ciudad de San Cristóbal de las Casas, Chiapas. Actualmente ofrece las carreras: Economía, Sociología, Historia y Antropología Social, que están dirigidas a aquellos estudiantes interesados en conocer las culturas ajenas y la propia en un marco de respeto y tolerancia, para participar activamente en la construcción de una sociedad pluricultural y democrática.

Director

Dr. Jorge Rabel Alvarado (encargado)

Correo electrónico: facsoc@unach.mx

Secretaria académica

Mtra. Norma Angélica Rosales Neri

**Oferta educativa****Licenciatura**

Antropología Social

Economía

Historia

Sociología

Posgrados

Maestría:

Antropología Social\*

Estudios Regionales\*

\* En receso por reestructuración

**Aspirantes y aceptados**

Enero 06 – Junio 06

	<b>Aspirantes</b>	<b>Aceptados</b>
Antropología Social	24	24
Economía	58	57
Historia	20	20
Sociología	38	35
<b>Total</b>	<b>140</b>	<b>136</b>

Agosto 06 – Diciembre 06

	<b>Aspirantes</b>	<b>Aceptados</b>
Antropología Social	54	35
Economía	112	85
Historia	54	37
Sociología	84	61
<b>Total</b>	<b>304</b>	<b>218</b>

**Población escolar****Licenciatura**

Enero 06 - Junio 06

	<b>Primer ingreso</b>	<b>Reingreso</b>	<b>Total</b>
Antropología Social	24	179	203
Economía	53	497	550
Historia	17	107	124
Sociología	1	200	201
<b>Total</b>	<b>95</b>	<b>983</b>	<b>1078</b>

**Agosto 06 - Diciembre 06**

	<b>Primer ingreso</b>	<b>Reingreso</b>	<b>Total</b>
Antropología Social	57	194	251
Economía	57	391	448
Historia	56	148	204
Sociología	57	216	273
<b>Total</b>	<b>227</b>	<b>949</b>	<b>1176</b>

**Egresados**

	<b>Ene-Jun</b>	<b>Ago-Dic</b>
Antropología Social	7	10
Economía	23	29
Historia	0	23
Sociología	15	23
<b>Total</b>	<b>45</b>	<b>85</b>

**Titulados**

	<b>Ene-Jun</b>	<b>Ago-Dic</b>
Antropología Social	4	3
Economía	14	18
Historia	0	1
Sociología	11	19
<b>Total</b>	<b>29</b>	<b>41</b>

**Personal académico**

Por tiempo de dedicación

Enero 06 - Junio 06

<b>Tiempo completo</b>	<b>Medio tiempo</b>	<b>Por horas</b>	<b>Total</b>
37	7	59	<b>103</b>

Agosto 06 - Diciembre 06

<b>Tiempo completo</b>	<b>Medio tiempo</b>	<b>Por horas</b>	<b>Total</b>
39	7	54	<b>100</b>

Por nivel de estudios

Enero 06 - Junio 06

<b>Técnico</b>	<b>Pasante</b>	<b>Licenciatura</b>	<b>Especialidad</b>	<b>Maestría</b>	<b>Doctorado</b>	<b>Total</b>
0	0	57	0	42	4	<b>103</b>

Agosto 05 - Diciembre 05

<b>Técnico</b>	<b>Pasante</b>	<b>Licenciatura</b>	<b>Especialidad</b>	<b>Maestría</b>	<b>Doctorado</b>	<b>Total</b>
0	0	52	0	40	8	<b>100</b>

**Personal administrativo**

Base	Confianza
26	12

**Infraestructura**

Aulas	Laboratorios	Talleres	Anexos
29	1	2	41

**Acervo bibliográfico por adquisición**

Títulos			Volúmenes		
Libros	Revistas	Tesis	Libros	Revistas	Tesis
21	0	61	39	0	61

**Infraestructura tecnológica****Equipo de cómputo**

Estudiantil	Académico	Administrativo	Total
67	15	13	95

**Servicios de comunicaciones**

	Usuarios del servicio de correo electrónico del Servidor Montebello	Usuarios del servicio telefónico a redes
Estudiantil	0	0
Académico	13	0
Administrativo	4	0
Investigadores	1	0
Institucionales	3	0
<b>Total</b>	<b>21</b>	<b>0</b>





Facultad de Contaduría Pública ●



**Antecedentes**

En la ciudad de Tapachula, Chiapas, el 17 de abril de 1975, simultáneamente con el inicio de las actividades de la Universidad Autónoma de Chiapas, se fundó la Escuela de Contaduría y Administración; el 11 de septiembre de 1982, por acuerdo del H. Consejo Universitario, la escuela elevó su rango a Facultad, convirtiéndose en la primera en impartir estudios de posgrado en todo el Estado de Chiapas. El 15 de junio de 1985 se separan Contaduría y Administración a consecuencia de ciertos problemas. La Facultad de Contaduría Pública, ofrece la carrera de Contador Público que responde a las necesidades de la entidad por conocer su propia situación financiera.

**Director**

C.P. Gonzalo Vázquez Natarén  
Correo electrónico: cgarcia@unach.mx

**Secretario académico**

C.P. Enrique Yasusi Barroso Yoshikawa

**Oferta educativa****Licenciatura**

Contaduría Pública  
Sistemas Computacionales

**Posgrados**

Especialidad:

Fiscal

Maestría:

Administración con Formación en Organizaciones

Contribuciones

Finanzas

**Aspirantes y aceptados**

Enero 06 - Junio 06

	<b>Aspirantes</b>	<b>Aceptados</b>
Contaduría	49	37
Sistemas Computacionales	58	58
<b>Total</b>	<b>107</b>	<b>95</b>

Agosto 06 - Diciembre 06

	<b>Aspirantes</b>	<b>Aceptados</b>
Contaduría Pública	173	157
Sistemas Computacionales	117	88
<b>Total</b>	<b>290</b>	<b>245</b>

**Población escolar**

Licenciatura

Enero 06 - Junio 06

	<b>Primer ingreso</b>	<b>Reingreso</b>	<b>Total</b>
Contaduría	73	90	163
Contaduría Pública	0	457	457
Sistemas Computacionales	48	210	258
<b>Total</b>	<b>121</b>	<b>757</b>	<b>878</b>

Agosto 06 - Diciembre 06

	Primer ingreso	Reingreso	Total
Contaduría	64	121	185
Contaduría Pública	0	286	286
Sistemas Computacionales	34	104	138
<b>Total</b>	<b>98</b>	<b>511</b>	<b>609</b>

### Posgrado

Enero 06 - Diciembre 06

	Primer ingreso	Reingreso	Total
<b>Maestría:</b>	<b>0</b>	<b>20</b>	<b>20</b>
Administración Organizaciones	0	20	20
Contribuciones	0	0	0
Finanzas	0	0	0
<b>Total</b>	<b>0</b>	<b>20</b>	<b>20</b>

### Egresados

	Ene-Jun	Ago-Dic
Contaduría Pública	78	37
Sistemas Computacionales	13	11
<b>Total</b>	<b>91</b>	<b>48</b>

### Titulados

	Ene-Jun	Ago-Dic
Contaduría Pública	42	110
Sistemas Computacionales	3	3
<b>Total</b>	<b>45</b>	<b>113</b>

### Personal académico

Por tiempo de dedicación

Enero 06 - Junio 06

Tiempo completo	Medio tiempo	Por horas	Total
31	5	37	<b>73</b>

Agosto 06 - Diciembre 06

Tiempo completo	Medio tiempo	Por horas	Total
31	5	36	<b>72</b>

Por nivel de estudios

Enero 06 - Junio 06

Técnico	Pasante	Licenciatura	Especialidad	Maestría	Doctorado	Total
1	0	54	4	14	0	<b>73</b>

Agosto 06 - Diciembre 06

Técnico	Pasante	Licenciatura	Especialidad	Maestría	Doctorado	Total
1	0	52	3	16	0	<b>72</b>

**Personal administrativo**

Base	Confianza
31	6

**Infraestructura**

Aulas	Laboratorios	Talleres	Anexos
45	3	0	24

**Acervo bibliográfico por adquisición**

Títulos			Volúmenes		
Libros	Revistas	Tesis	Libros	Revistas	Tesis
35	27	0	37	34	0

**Infraestructura tecnológica**

Equipo de cómputo

Estudiantil	Académico	Administrativo	Total
94	1	32	<b>127</b>

**Servicios de comunicaciones**

	Usuarios del servicio de correo electrónico del Servidor Montebello	Usuarios del servicio telefónico a redes
Estudiantil	0	0
Académico	10	1
Administrativo	1	0
Investigadores	0	0
Institucionales	14	0
<b>Total</b>	<b>25</b>	<b>1</b>



Facultad de Ciencias de la Administración ●





**Antecedentes**

La Facultad de Ciencias de la Administración, ubicada en la ciudad de Tapachula, inició sus actividades académicas el 17 de abril de 1975, en ella se imparten las Licenciaturas de Administración de Empresas, Administración Turística y Comercio Internacional, y la maestría en Dirección Ejecutiva de Negocios.

**Director**

Mtro. Jorge Alberto Toledo Solís  
Correo electrónico: jooreyes@hotmail.mx

**Secretario académico**

Dra. Magda Leticia Pérez  
Correo Electrónico: polymag9@Hotmail.Com

**Oferta educativa****Licenciarua**

Administración  
Administración de Agronegocios  
Comercio Internacional  
Gestión Turística

**Posgrados**

Maestría:  
Administración Pública  
Comercio Internacional  
Dirección Ejecutiva de Negocios

**Aspirantes y aceptados**

Enero 06 - Junio 06

	<b>Aspirantes</b>	<b>Aceptados</b>
Administración de Agronegocios	4	4
Administración	100	95
Comercio Internacional	22	22
Gestión Turística	32	31
<b>Total</b>	<b>158</b>	<b>152</b>

Agosto 06 - Diciembre 06

	<b>Aspirantes</b>	<b>Aceptados</b>
Administración	251	88
Administración de Agronegocios	26	25
Comercio Internacional	104	64
Gestión Turística	135	98
<b>Total</b>	<b>516</b>	<b>275</b>

**Población escolar****Licenciatura**

Enero 06 - Junio 06

	<b>Primer ingreso</b>	<b>Reingreso</b>	<b>Total</b>
Administración	59	54	113
Administración de Agronegocios	8	65	73
Administración de Empresas	0	508	508
Administración Turística	0	209	209
Comercio Internacional	32	242	274
Gestión Turística	54	49	103
<b>Total</b>	<b>153</b>	<b>1127</b>	<b>1280</b>

Agosto 06 - Diciembre 06

	Primer ingreso	Reingreso	Total
Administración	131	256	387
Administración de Agronegocios	25	49	74
Administración de Empresas	0	397	397
Administración Turística	0	128	128
Comercio Internacional	37	84	121
Gestión Turística	49	328	377
<b>Total</b>	<b>242</b>	<b>1242</b>	<b>1484</b>

Agosto 06 - Diciembre 06

**Egresados**

	Ene-Jun	Ago-Dic
Administración de Agronegocios	6	0
Administración de Empresas	57	11
Administración Turística	29	17
Comercio Internacional	27	15
<b>Total</b>	<b>119</b>	<b>43</b>

**Titulados**

	Ene-Jun	Ago-Dic
Administración Agropecuaria	0	0
Administración de Empresas	29	79
Administración Turística	13	23
Comercio Internacional	16	22
<b>Total</b>	<b>58</b>	<b>124</b>

**Personal académico**

Por tiempo de dedicación

Enero 06 – Junio 06

Tiempo completo	Medio tiempo	Por horas	Total
52	2	35	<b>89</b>

Agosto 06 – Diciembre 06

Tiempo completo	Medio tiempo	Por horas	Total
53	2	32	<b>87</b>

Por nivel de estudios

Enero 06 – Junio 06

Técnico	Pasante	Licenciatura	Especialidad	Maestría	Doctorado	Total
1	0	40	4	43	1	<b>89</b>

Agosto 06– Diciembre 0

Técnico	Pasante	Licenciatura	Especialidad	Maestría	Doctorado	Total
1	0	37	4	43	2	<b>87</b>

**Personal administrativo**

Base	Confianza
13	14

**Infraestructura**

Aulas	Laboratorios	Talleres	Anexos
25	2	0	22

**Acervo bibliográfico por adquisición**

Titulados			Volúmenes		
Libros	Revistas	Tesis	Libros	Revistas	Tesis
12	0	0	15	0	0

**Infraestructura tecnológica****Equipo de cómputo**

Estudiantil	Académico	Administrativo	Total
38	1	9	48

**Servicios de comunicaciones**

	Usuarios del servicio de correo electrónico del Servidor Montebello	Usuarios del servicio telefónico a redes
Estudiantil	0	0
Académico	5	0
Administrativo	3	0
Investigadores	0	0
Institucionales	1	0
<b>Total</b>	<b>9</b>	<b>0</b>



Facultad de Ciências Químicas ●



**Antecedentes**

La Escuela de Ciencias Químicas inicia sus actividades en septiembre de 1975, ubicándose provisionalmente en las instalaciones de la Escuela Primaria "Teófilo Acebo" de Tapachula, con las carreras de Químico Farmacobiólogo, Químico Agrícola e Ingeniero Bioquímico en Alimentos. Posteriormente, compartió el espacio físico con la Facultad de Contaduría. Es en 1983, cuando la Escuela de Ciencias Químicas se traslada a sus instalaciones en el Km. 2 de la Carretera a Puerto Madero, espacio que ocupa hasta ahora.

**Director**

Mtro. Guillermo García García  
Correo: ggaciag2000@hotmail.com

**Secretario académico**

Mtro. Sergio Domínguez Arrevillaga

**Oferta educativa****Licenciatura**

Ingeniero Biotecnólogo  
Químico Farmacobiólogo

**Posgrados**

Maestría:  
Biotecnología  
Bioquímica Clínica

**Aspirantes y aceptados**

Enero 06 - Junio 06

	<b>Aspirantes</b>	<b>Aceptados</b>
Ingeniero Biotecnólogo	23	23
Químico Farmacobiólogo	89	87
<b>Total</b>	<b>112</b>	<b>110</b>

Agosto 05 - Diciembre 05

	<b>Aspirantes</b>	<b>Aceptados</b>
Ingeniero Biotecnólogo	61	43
Químico Farmacobiólogo	259	120
<b>Total</b>	<b>320</b>	<b>163</b>

**Población escolar**

Licenciatura

Enero 06 - Junio 06

	<b>Propedéutico</b>	<b>Primer ingreso</b>	<b>Reingreso</b>	<b>Total</b>
Ingeniero Biotecnólogo	0	25	171	196
Químico Farmacobiólogo	67	78	422	500
<b>Total</b>	<b>67</b>	<b>103</b>	<b>593</b>	<b>696</b>

Agosto 06 - Diciembre 06

	<b>Propedéutico</b>	<b>Primer ingreso</b>	<b>Reingreso</b>	<b>Total</b>
Ingeniero Biotecnólogo	0	75	305	380
Químico Farmacobiólogo	67	36	375	411
<b>Total</b>	<b>67</b>	<b>111</b>	<b>680</b>	<b>791</b>

**Posgrado**

Enero 06 - Junio 06

	<b>Primer ingreso</b>	<b>Reingreso</b>	<b>Total</b>
<b>Maestría:</b>	<b>8</b>	<b>26</b>	<b>34</b>
Biotecnología	1	9	10
Bioquímica Clínica	7	17	24
<b>Total</b>	<b>8</b>	<b>26</b>	<b>34</b>

**Egresados**

	<b>Ene-Jun</b>	<b>Ago-Dic</b>
Ingeniero Biotecnólogo	11	12
Químico Farmacobiólogo	24	46
<b>Total</b>	<b>35</b>	<b>58</b>

**Titulados**

	<b>Ene-Jun</b>	<b>Ago-Dic</b>
Ingeniero Biotecnólogo	1	7
Ingeniero en Alimentos	0	0
Químico Farmacobiólogo	40	36
Químico Agrícola	0	0
<b>Total</b>	<b>41</b>	<b>43</b>

**Personal académico**

Por tiempo de dedicación

Enero 06 - Junio 06

<b>Tiempo completo</b>	<b>Medio tiempo</b>	<b>Por horas</b>	<b>Total</b>
45	2	34	<b>81</b>

Agosto 06 - Diciembre 06

<b>Tiempo completo</b>	<b>Medio tiempo</b>	<b>Por horas</b>	<b>Total</b>
45	2	22	<b>69</b>

Por nivel de estudios

Enero 06 - Junio 06

<b>Técnico</b>	<b>Pasante</b>	<b>Licenciatura</b>	<b>Especialidad</b>	<b>Maestría</b>	<b>Doctorado</b>	<b>Total</b>
1	0	43	1	23	13	<b>81</b>



Agosto 06 - Diciembre 06

Técnico	Pasante	Licenciatura	Especialidad	Maestría	Doctorado	Total
1	0	35	0	22	11	<b>69</b>

**Personal administrativo**

Base	Confianza
25	9

**Infraestructura**

Aulas	Laboratorios	Talleres	Anexos
17	14	0	38

**Acervo bibliográfico por adquisición**

Títulos			Volúmenes		
Libros	Revistas	Tesis	Libros	Revistas	Tesis
8	2	0	10	5	0

**Infraestructura tecnológica**

Equipo de cómputo

Estudiantil	Académico	Administrativo	Total
35	14	8	<b>57</b>

**Servicios de comunicaciones**

	Usuarios del servicio de correo electrónico del Servidor Montebello	Usuarios del servicio telefónico a redes
Estudiantil	0	0
Académico	6	0
Administrativo	2	0
Investigadores	0	0
Institucionales	7	0
<b>Total</b>	<b>15</b>	<b>0</b>



Facultad de Ciências Agrícolas





**Antecedentes**

La Escuela de Ciencias Agrícolas fue creada en septiembre de 1975, permitió que un mayor número de aspirantes pudieran prepararse en su propia tierra. Originalmente la Escuela de Ciencias Agrícolas llevó el nombre de Área de Ciencias Agronómicas y por carecer de infraestructura, funcionaba en la Escuela Primaria "Teófilo Acebo", en Tapachula. En 1977 cambió al nombre de Ciencias Agrícolas, que es el que persiste hasta la fecha. En ese mismo año, en Huehuetán, el Sr. Félix Marroquín Guzmán, donó 16 hectáreas para que se construyeran las instalaciones definitivas de la misma.

**Director**

Dr. Orlando López Báez  
Correo: olopez-baez@mail.com.mx

**Secretario académico**

Mtro. Carlos G. García Castillo

**Oferta educativa****Licenciatura**

Ingeniero Agrónomo Tropical  
Ingeniero Forestal

**Posgrados**

Maestría:  
Agricultura Tropical  
Ganadería Tropical  
Doctorado:  
Agricultura Tropical

**Aspirantes y aceptados**

Enero 06 – Junio 06

	<b>Aspirantes</b>	<b>Aceptados</b>
Ingeniero Agrónomo Tropical	14	14
Ingeniero Forestal	13	13
<b>Total</b>	<b>27</b>	<b>27</b>

Agosto 06 – Diciembre 06

	<b>Aspirantes</b>	<b>Aceptados</b>
Ingeniero Agrónomo Tropical	69	65
Ingeniero Forestal	36	36
<b>Total</b>	<b>105</b>	<b>101</b>

**Población escolar**

Licenciatura

Enero 06 – Junio 06

	<b>Propedéutico</b>	<b>Primer ingreso</b>	<b>Reingreso</b>	<b>Total</b>
Ingeniero Agrónomo Tropical	-	14	410	424
Ingeniero Forestal		14	37	51
<b>Total</b>		<b>28</b>	<b>447</b>	<b>475</b>

Agosto 05 - Diciembre 05

	Propedéutico	Primer ingreso	Reingreso	Total
Ingeniero Agrónomo Tropical	-	62	509	571
Ingeniero Forestal	-	31	48	79
<b>Total</b>	<b>0</b>	<b>93</b>	<b>557</b>	<b>650</b>

### Posgrado

Enero 06 - Junio 06

	Primer ingreso	Reingreso	Total
<b>Maestría:</b>	<b>0</b>	<b>7</b>	<b>7</b>
Agricultura Tropical	0	5	5
Ganadería Tropical	0	2	2
<b>Doctorado:</b>	<b>0</b>	<b>0</b>	<b>0</b>
Agricultura Tropical	0	0	0
<b>Total</b>	<b>0</b>	<b>7</b>	<b>7</b>

### Egresados

	Ene-Jun	Ago-Dic
Ingeniero Agrónomo Tropical	0	96

### Titulados

	Ene-Jun	Ago-Dic
Ingeniero Agrónomo Tropical	13	41
Ingeniero Agrónomo Fitotecnista	0	2
Ingeniero Agrónomo Parasitólogo	0	2
Ingeniero Agrónomo Zootecnista	0	1
<b>Total</b>	<b>13</b>	<b>46</b>

### Personal académico

Por tiempo de dedicación

Enero 06 – Junio 06

Tiempo completo	Medio tiempo	Por horas	Total
41	2	21	<b>64</b>

Agosto 06 – Diciembre 06

Tiempo completo	Medio tiempo	Por horas	Total
41	2	20	<b>63</b>

Por nivel de estudios

Enero 06 – Junio 06

Técnico	Pasante	Licenciatura	Especialidad	Maestría	Doctorado	Total
0	0	27	0	28	9	<b>64</b>

Agosto 05- Diciembre 05

Técnico	Pasante	Licenciatura	Especialidad	Maestría	Doctorado	Total
0	0	23	0	30	10	<b>63</b>

**Personal administrativo**

Base	Confianza
41	16

**Infraestructura**

Aulas	Laboratorios	Talleres	Anexos
24	16	4	45

**Acervo bibliográfico por adquisición**

Títulos			Volúmenes		
Libros	Revistas	Tesis	Libros	Revistas	Tesis
46	0	0	82	0	0

**Infraestructura tecnológica****Equipo de cómputo**

Estudiantil	Académico	Administrativo	Total
38	28	18	<b>84</b>

**Servicios de comunicaciones**

	Usuarios del servicio de correo electrónico del Servidor Montebello	Usuarios del servicio telefónico a redes
Estudiantil	0	0
Académico	28	0
Administrativo	2	0
Investigadores	2	0
Institucionales	4	0
<b>Total</b>	<b>36</b>	<b>0</b>





Facultad de Ciências Agronômicas



**Antecedentes**

La Escuela de Ciencias Agronómicas fue fundada en 1976 en la ciudad de Villaflores, Chiapas, iniciando sus actividades en las instalaciones que anteriormente ocupara la Escuela Secundaria del Estado. Un año después, se inició la construcción del primer edificio en el terreno de cinco hectáreas, donado por el Sr. Jesús Utrilla Pérez, benefactor de la Escuela. Fue hasta el año de 1978 cuando se inauguraron las nuevas instalaciones de la Escuela, iniciando sus actividades académicas ese mismo año.

El 11 de diciembre de 1997, por acuerdo del H. Consejo Universitario, la Escuela de Ciencias Agronómicas es elevada al rango de Facultad.

**Director**

Mtro. Roberto Reimundo Coutiño Ruíz  
Correo electrónico: agronomia@unach.mx

**Secretario académico**

Dr. Ramiro E. Ruíz Nájera

**Oferta educativa****Licenciatura**

Ingeniero Agrónomo en Producción Animal  
Ingeniero Agrónomo en Producción Vegetal

**Posgrados**

Maestría:  
Agroecología Tropical

**Aspirantes y aceptados**

Enero 06 – Junio 06

	<b>Aspirantes</b>	<b>Aceptados</b>
Ingeniero Agrónomo En Producción Animal	30	27
Ingeniero Agrónomo En Producción Vegetal	40	30
<b>Total</b>	<b>70</b>	<b>57</b>

Agosto 06 – Diciembre 06

	<b>Aspirantes</b>	<b>Aceptados</b>
Ingeniero Agrónomo en Producción Animal	88	45
Ingeniero Agrónomo en Producción Vegetal	99	47
<b>Total</b>	<b>187</b>	<b>92</b>

**Población escolar**

Licenciatura

Enero 06 – Junio 06

	<b>Primer ingreso</b>	<b>Reingreso</b>	<b>Total</b>
Ingeniero Agrónomo en Producción Animal	61	228	289
Ingeniero Agrónomo en Producción Vegetal	53	232	285
<b>Total</b>	<b>114</b>	<b>460</b>	<b>574</b>

Agosto 05 – Diciembre 05

	<b>Primer ingreso</b>	<b>Reingreso</b>	<b>Total</b>
Ingeniero Agrónomo en Producción Animal	55	260	315
Ingeniero Agrónomo en Producción Vegetal	55	246	301
<b>Total</b>	<b>110</b>	<b>506</b>	<b>616</b>

Posgrado

Enero 05 – Diciembre 05

	Primer ingreso	Reingreso	Total
<b>Maestría:</b>	<b>0</b>	<b>10</b>	<b>10</b>
Agroecología Tropical	0	10	10

### Egresados

	Ene-Jun	Ago-Dic
Ingeniero Agrónomo en Producción Animal	14	42
Ingeniero Agrónomo en Producción Vegetal	20	47
<b>Total</b>	<b>34</b>	<b>89</b>

### Titulados

	Ene-Jun	Ago-Dic
Ingeniero Agrónomo en Producción Animal	9	15
Ingeniero Agrónomo en Producción Vegetal	28	9
Ingeniero Agrónomo Fitotecnista	6	2
Ingeniero Agrónomo Parasitólogo	0	1
Ingeniero Agrónomo Zootecnista	0	1
<b>Total</b>	<b>43</b>	<b>28</b>

### Personal académico

Por tiempo de dedicación

Enero 06 – Junio 06

Tiempo completo	Medio tiempo	Por horas	Total
40	4	31	<b>75</b>

Agosto 06 – Diciembre 06

Tiempo completo	Medio tiempo	Por horas	Total
41	4	30	<b>75</b>

Por nivel de estudios

Enero 05 – Junio 05

Técnico	Pasante	Licenciatura	Especialidad	Maestría	Doctorado	Total
3	0	28	1	32	11	<b>75</b>

Agosto 05– Diciembre 05

Técnico	Pasante	Licenciatura	Especialidad	Maestría	Doctorado	Total
3	0	27	1	32	12	<b>75</b>

**Personal administrativo**

Base	Confianza
33	14

**Infraestructura**

Aulas	Laboratorios	Talleres	Anexos
29	10	0	54

**Acervo bibliográfico**

Títulos			Volúmenes		
Libros	Revistas	Tesis	Libros	Revistas	Tesis
45	12	53	48	12	<b>159</b>

**Infraestructura tecnológica****Equipo de cómputo**

Estudiantil	Académico	Administrativo	Total
56	28	13	<b>97</b>

**Servicios de comunicaciones**

	Usuarios del servicio de correo electrónico del Servidor Montebello	Usuarios del servicio telefónico a redes
Estudiantil	25	0
Académico	29	4
Administrativo	8	0
Investigadores	0	0
Institucionales	5	0
<b>Total</b>	<b>67</b>	<b>4</b>



Facultad de Humanidades ●





**Antecedentes**

La Escuela de Humanidades, ubicada en la ciudad de Tuxtla Gutiérrez, inicia sus actividades académicas en 1977, con las carreras de Pedagogía y Letras Latinoamericanas, en 1992 la carrera de Letras cambia de nombre y su plan de estudios se modificó con el fin de incluir los dos objetos de estudio más relevantes en esta área de conocimiento: la Literatura y la Lengua, así como sus manifestaciones en el mundo hispanohablante, también en ese mismo año fue creada la carrera de Bibliotecología. Posteriormente en 1993 se crea la carrera de Ciencias de la Comunicación y se aprueba la transformación de la Escuela en Facultad de Humanidades, con la Maestría en Educación Superior.

**Director**

Mtra. Elsa Velasco Espinosa  
Correo electrónico: kchus85@hotmail.com

**Secretarios académicos**

Lic. en Bibliotecología: Mtro. Saraín José García  
Lic. en Ciencias de la Comunicación: Lic. Gloria Patricia Ledesma Ríos  
Lic. en Lengua y Literatura Hispanoamericana: Mtra. María Esther Pérez Pechá  
Lic. en Pedagogía: Mtra. Ma. Del Rosario González Velásquez

**Oferta educativa**

Bibliotecología  
Ciencias de la Comunicación  
Lengua y Literatura Hispanoamericana  
Pedagogía  
Pedagogía (Extensión Tapachula)  
Pedagogía (Extensión Pijijiapan)

**Posgrados**

Maestría:  
Educación  
Educación Indígena  
Psicopedagogía

**Aspirantes y aceptados**

Enero 06– Junio 06

	<b>Aspirantes</b>	<b>Aceptados</b>
Bibliotecología	15	15
Ciencias de la Comunicación	155	152
Lengua y Literatura Hispanoamericana	38	34
Pedagogía	147	146
Pedagogía (Extensión Tapachula)	68	67
Pedagogía (Extensión Pijijiapan)	0	0
<b>Total</b>	<b>423</b>	<b>414</b>

Agosto 06– Diciembre 06

	<b>Aspirantes</b>	<b>Aceptados</b>
Bibliotecología	24	24
Ciencias de la Comunicación	347	240
Lengua y Literatura Hispanoamericana	69	68
Pedagogía	247	236
Pedagogía (Extensión Tapachula)	217	206
Pedagogía (Extensión Pijijiapan)	43	41
<b>Total</b>	<b>947</b>	<b>815</b>

**Población escolar**

Licenciatura

Enero 06 – Junio 06

	<b>Primer ingreso</b>	<b>Reingreso</b>	<b>Total</b>
Bibliotecología	13	164	177
Ciencias de la Comunicación	92	550	642
Lengua y Literatura Hispanoamericana	39	241	280
Pedagogía	200	1,764	1,964
<b>Total</b>	<b>344</b>	<b>2,719</b>	<b>3,063</b>

Agosto 06 – Diciembre 06

	<b>Primer ingreso</b>	<b>Reingreso</b>	<b>Total</b>
Bibliotecología	19	240	259
Ciencias de la Comunicación	73	372	445
Lengua y Literatura Hispanoamericana	33	161	194
Pedagogía	184	1,924	2,108
<b>Total</b>	<b>309</b>	<b>2,697</b>	<b>3,006</b>

Posgrado

Enero 06 – Junio 06

	<b>Primer ingreso</b>	<b>Reingreso</b>	<b>Total</b>
<b>Maestría</b>	<b>38</b>	<b>71</b>	<b>109</b>
Educación	0	0	0
Educación (Extensión San Cristóbal)	0	0	0
Educación (Extensión Tapachula)	0	0	0
Educación (con opción)	30	56	86
Educación Indígena	0	0	0
Psicopedagogía	8	15	23
<b>Especialidad:</b>	<b>0</b>	<b>5</b>	<b>5</b>
Orientación Educativa	0	0	0
Historia de México y Chiapas	0	0	0
En Docencia	0	3	3
En Investigación	0	1	1
Administración de la Educación	0	1	1
<b>Total</b>	<b>38</b>	<b>76</b>	<b>114</b>

**Egresados**

	<b>Ene-Jun</b>	<b>Ago-Dic</b>
Bibliotecología	21	22
Ciencias de la Comunicación	83	37
Lengua y Literatura Hispanoamericana	20	26
Pedagogía	136	243
<b>Total</b>	<b>260</b>	<b>328</b>

**Titulados**

	Ene-Jun	Ago-Dic
Bibliotecología	10	5
Ciencias de la Comunicación	36	32
Letras Latinoamericanas	1	5
Lengua y Literatura Hispanoamericana	6	4
Pedagogía	231	106
<b>Total</b>	<b>284</b>	<b>152</b>

**Personal académico**

Por tiempo de dedicación

Enero 06 – Junio 06

Tiempo completo	Medio tiempo	Por horas	Total
63	9	112	<b>184</b>

Agosto 06 – Diciembre 06

Tiempo completo	Medio tiempo	Por horas	Total
63	9	103	<b>175</b>

Por nivel de estudios

Enero 06 – Junio 06

Técnico	Pasante	Licenciatura	Especialidad	Maestría	Doctorado	Total
0	0	110	1	68	5	<b>184</b>

Agosto 06 – Diciembre 06

Técnico	Pasante	Licenciatura	Especialidad	Maestría	Doctorado	Total
0	0	94	1	75	5	<b>175</b>

**Personal administrativo**

Base	Confianza
40	26

**Infraestructura**

Aulas	Laboratorios	Talleres	Anexos
39	4	0	39

Acervo bibliográfico

Títulos			Volúmenes		
Libros	Revistas	Tesis	Libros	Revistas	Tesis
10	3	193	25	10	193

**Infraestructura tecnológica****Equipo de cómputo**

<b>Estudiantil</b>	<b>Académico</b>	<b>Administrativo</b>	<b>Total</b>
47	9	39	<b>95</b>

**Servicios de comunicaciones**

	<b>Usuarios del servicio de correo electrónico del Servidor Montebello</b>	<b>Usuarios del servicio telefónico a redes</b>
Estudiantil	4	0
Académico	43	8
Administrativo	2	1
Investigadores	2	0
Institucionales	6	0
<b>Total</b>	<b>57</b>	<b>9</b>

Escuela de Ciencias Administrativas, (Píchucalco)

---



**Antecedentes**

El Campus Universitario VII nace el 31 de marzo de 1993, e inicia actividades el 5 de septiembre del mismo año. Su finalidad es atender a los estudiantes del nivel medio superior, de toda la región norte del estado. Su personal académico y administrativo está debidamente preparado, se cuenta con un laboratorio de cómputo y biblioteca muy completa, ofrece el Tronco Común de las carreras en Contaduría Pública, Administración de Empresas, Administración Turística y Comercio Internacional.

**Director**

LAE. Lorenzo José Robles Cruz

Correo Electronico: [jrobles@unach.mx](mailto:jrobles@unach.mx)

**Secretario académico**

LE. Majín Caridad Ruiz Díaz

**Oferta educativa****Licenciatura**

Tronco Común  
Administración  
Contaduría

**Aspirantes y aceptados**

Enero 06 - Junio 06

	<b>Aspirantes</b>	<b>Aceptados</b>
Administración	0	0
Contaduría	0	0
Gestión Turística	0	0
<b>Total</b>	<b>0</b>	<b>0</b>

Agosto 06 - Diciembre 06

	<b>Aspirantes</b>	<b>Aceptados</b>
Administración	59	54
Contaduría	47	45
<b>Total</b>	<b>106</b>	<b>99</b>

**Población escolar**

Licenciatura

Enero 06 - Junio 06

	<b>Primer ingreso</b>	<b>Reingreso</b>	<b>Total</b>
Administración	0	72	72
Administración Agronegocios	0	1	1
Administración de Empresas	0	134	134
Administración Turística	0	32	32
Contaduría	0	60	60
Comercio Internacional	0	2	2
Contaduría Pública	0	168	168
Gestión Turística	10	0	10
<b>Total</b>	<b>10</b>	<b>469</b>	<b>479</b>

Agosto 06 – Diciembre 06

	<b>Propedéutico</b>	<b>Primer ingreso</b>	<b>Reingreso</b>	<b>Total</b>
Administración		49	65	114
Administración de Empresas	-	0	115	115
Contaduría		50	54	104
Contaduría Pública	-	0	149	149
<b>Total</b>	<b>-</b>	<b>99</b>	<b>383</b>	<b>482</b>

### Egresados

	<b>Ene-Jun</b>	<b>Ago-Dic</b>
Administración de Empresas	34	0
Contaduría Pública	28	0
<b>Total</b>	<b>62</b>	<b>0</b>

### Titulados

	<b>Ene-Jun</b>	<b>Ago-Dic</b>
Administración de Empresas	8	0
Contaduría Pública	27	3
<b>Total</b>	<b>35</b>	<b>3</b>

### Personal académico

Por tiempo de dedicación

Enero 06 – Junio 06

<b>Tiempo completo</b>	<b>Medio tiempo</b>	<b>Por horas</b>	<b>Total</b>
6	1	15	<b>22</b>

Agosto 06 – Diciembre 06

<b>Tiempo completo</b>	<b>Medio tiempo</b>	<b>Por horas</b>	<b>Total</b>
6	1	16	<b>23</b>

Por nivel de estudios

Enero 06– Junio 06

<b>Técnico</b>	<b>Pasante</b>	<b>Licenciatura</b>	<b>Especialidad</b>	<b>Maestría</b>	<b>Doctorado</b>	<b>Total</b>
0	0	21	0	1	0	<b>22</b>

Agosto 06– Diciembre 06

<b>Técnico</b>	<b>Pasante</b>	<b>Licenciatura</b>	<b>Especialidad</b>	<b>Maestría</b>	<b>Doctorado</b>	<b>Total</b>
0	0	21	0	2	0	<b>23</b>

### Personal administrativo

<b>Base</b>	<b>Confianza</b>
4	11



**Infraestructura**

Aulas	Laboratorios	Talleres	Anexos
5	1	0	14

**Acervo bibliográfico**

Títulos			Volúmenes		
Libros	Revistas	Tesis	Libros	Revistas	Tesis
12	8	5	18	44	5

**Infraestructura tecnológica****Equipo de cómputo**

Estudiantil	Académico	Administrativo	Total
32	1	13	46

**Servicios de comunicaciones**

	Usuarios del servicio de correo electrónico del Servidor Montebello	Usuarios del servicio telefónico a redes
Estudiantil	0	0
Académico	0	0
Administrativo	0	0
Investigadores	0	0
Institucionales	0	0
<b>Total</b>	<b>0</b>	<b>0</b>



Escuela de Ciencias Administrativas, (Comitán)



**Antecedentes**

El Campus VIII Comitán comprende la región III Fronteriza; como respuesta a la demanda estudiantil en Educación Superior inició actividades académicas el 6 de septiembre de 1993, con la apertura del Tronco Común en el área de conocimiento de las Ciencias Administrativas con opción de las siguientes carreras: Administración de Empresas, Administración Turística, Administración Agropecuaria, Contaduría Pública y Comercio Internacional. El día 8 de diciembre de 1995, el pleno del H. Consejo Universitario autorizó "la apertura de la terminal de la Licenciatura en Contaduría Pública y una sola promoción de la terminal de la Licenciatura en Administración de Empresas".

**Director**

Mtro. Juan José Abarca Pérez

**Secretario académico**

Lic. Mario Pacheco Rodríguez

**Oferta educativa****Licenciatura**

Tronco Común  
Administración  
Contaduría

**Aspirantes y aceptados**

Enero 06 - Junio 06

	<b>Aspirantes</b>	<b>Aceptados</b>
Administración	62	48
Administración de Negocios	0	0
Contaduría	43	42
<b>Total</b>	<b>105</b>	<b>90</b>

Agosto 06 - Diciembre 06

	<b>Aspirantes</b>	<b>Aceptados</b>
Administración	112	40
Contaduría	120	89
<b>Total</b>	<b>232</b>	<b>129</b>

**Población escolar**

Licenciatura

Enero 06 - Junio 06

	<b>Primer ingreso</b>	<b>Reingreso</b>	<b>Total</b>
Administración	53	46	99
Administración de Agronegocios	0	0	0
Administración de Empresas	0	173	173
Administración Turística	0	15	15
Comercio Internacional	0	2	2
Contaduría	45	84	129
Contaduría Pública	0	281	281
Gestión Turística	0	2	2
<b>Total</b>	<b>98</b>	<b>603</b>	<b>701</b>

Agosto 06 - Diciembre 06

	Primer ingreso	Reingreso	Total
Administración	53	88	141
Administración de Agronegocios	0	0	0
Administración de Empresas	0	159	159
Administración Turística	0	3	3
Comercio Internacional	0	0	0
Contaduría	92	106	198
Contaduría Pública	0	207	207
Gestión Turística	0	0	0
<b>Total</b>	<b>145</b>	<b>563</b>	<b>708</b>

### Egresados

	Ene-Jun	Ago-Dic
Administración de Empresas	29	11
Contaduría Pública	65	17
<b>Total</b>	<b>94</b>	<b>28</b>

### Titulados

	Ene-Jun	Ago-Dic
Administración de Empresas	32	21
Contaduría Pública	78	27
<b>Total</b>	<b>110</b>	<b>48</b>

### Personal académico

Por tiempo de dedicación

Enero 06 – Junio 06

Tiempo completo	Medio tiempo	Por horas	Total
11	5	23	39

Agosto 06 – Diciembre 06

Tiempo completo	Medio tiempo	Por horas	Total
11	5	22	38

Por nivel de estudios

Enero 06– Junio 06

Técnico	Pasante	Licenciatura	Especialidad	Maestría	Doctorado	Total
0	0	29	0	10	0	39

Agosto 06– Diciembre 06

Técnico	Pasante	Licenciatura	Especialidad	Maestría	Doctorado	Total
0	0	25	0	13	0	38

**Personal administrativo**

Base	Confianza
9	9

**Infraestructura**

Aulas	Laboratorios	Talleres	Anexos
12	1	0	15

**Acervo Bibliográfico**

Títulos			Volúmenes		
Libros	Revistas	Tesis	Libros	Revistas	Tesis
14	13	4	20	69	4

**Infraestructura tecnológica**

Equipo de cómputo

Estudiantil	Académico	Administrativo	Total
34	6	8	<b>48</b>

**Servicios de comunicaciones**

	Usuarios del servicio de correo electrónico del Servidor Montebello	Usuarios del servicio telefónico a redes
Estudiantil	0	0
Académico	0	0
Administrativo	0	0
Investigadores	0	0
Institucionales	0	0
<b>Total</b>	<b>0</b>	<b>0</b>





Escuela de Ciencias Administrativas, (Tonalá)

---



**Antecedentes**

El Campus IX comprende la región Istmo-Costa que incluye los municipios de Arriaga, Tonalá y Pijijiapan. Como respuesta a la demanda estudiantil en el nivel de educación superior se iniciaron las actividades académicas el 4 de septiembre de 1994, con la apertura del Tronco Común de las Carreras de Contaduría Pública, Administración de Empresas, Administración Turística y Comercio Internacional.

En el mes de mayo de 1996 se creó, por anuencia del Consejo Universitario, la terminal de la carrera de Contaduría Pública y Administración de Empresas. Actualmente, el Campus Tonalá cuenta con instalaciones propias que contienen la infraestructura académica necesaria para el desempeño de sus funciones.

**Director**

C.P. Ma. Angelica Zúñiga Vázquez

Correo electrónico: [cctonala@unach.mx](mailto:cctonala@unach.mx)

Secretario Académico

Ing. José Rodolfo Vázquez Madrigal

**Oferta educativa**

Tronco Común  
Administración  
Contaduría

**Aspirantes y aceptados**

Enero 06- Junio 06

	Aspirantes	Aceptados
Administración	0	0
Administración Agropecuaria	0	0
Contaduría	0	0
Comercio Internacional	0	0
Gestión Turística	0	0
<b>Total</b>	<b>0</b>	<b>0</b>

Agosto 06 - Diciembre 06

	Aspirantes	Aceptados
Administración	131	121
Administración de Agronegocios	0	0
Comercio Internacional	0	0
Contaduría	46	42
Gestión Turística	0	0
<b>Total</b>	<b>177</b>	<b>163</b>

**Población escolar**

Licenciatura

Enero 06 - Junio 06

	Primer ingreso	Reingreso	Total
Administración	0	56	56
Administración de Agronegocios	0	3	3
Administración de Empresas	0	134	134
Administración Turística	0	18	18
Comercio Internacional	0	1	1
Contaduría	0	41	41
Contaduría Pública	0	125	125
Gestión Turística	0	27	27
<b>Total</b>	<b>0</b>	<b>405</b>	<b>405</b>

Agosto 06 - Diciembre 06

	Primer ingreso	Reingreso	Total
Administración	117	53	170
Administración de Empresas	0	100	100
Contaduría	46	38	84
Contaduría Pública	0	107	107
Gestión Turística	5	0	5
<b>Total</b>	<b>168</b>	<b>298</b>	<b>466</b>

**Egresados**

	Ene-Jun	Ago-Dic
Administración de Empresas	28	0
Contaduría Pública	26	0
<b>Total</b>	<b>54</b>	<b>0</b>

**Titulados**

	Ene-Jun	Ago-Dic
Administración de Empresas	1	30
Contaduría Pública	7	29
<b>Total</b>	<b>8</b>	<b>59</b>

**Personal académico**

Por tiempo de dedicación

Enero 06 – Junio 06

Tiempo completo	Medio tiempo	Por horas	Total
4	0	14	35

Agosto 06 – Diciembre 06

Tiempo completo	Medio tiempo	Por horas	Total
9	5	18	32

Por nivel de estudios

Enero 06 – Junio 06

Técnico	Pasante	Licenciatura	Especialidad	Maestría	Doctorado	Total
1	0	15	1	1	0	35

Agosto 06– Diciembre 06

Técnico	Pasante	Licenciatura	Especialidad	Maestría	Doctorado	Total
1	0	14	1	1	0	32

**Personal administrativo**

Base	Confianza
7	11

**Infraestructura**

Aulas	Laboratorios	Talleres	Anexos
12	1	0	10

**Acervo bibliográfico por adquisición**

Títulos			Volúmenes		
Libros	Revistas	Tesis	Libros	Revistas	Tesis
13	12	0	19	54	0

**Infraestructura tecnológica****Equipo de cómputo**

Estudiantil	Académico	Administrativo	Total
44	3	3	50

**Servicios de comunicaciones**

	Usuarios del servicio de correo electrónico del Servidor Montebello	Usuarios del servicio telefónico a redes
Estudiantil	0	0
Académico	2	0
Administrativo	0	0
Investigadores	0	0
Institucionales	3	0
<b>Total</b>	<b>5</b>	<b>0</b>



Escuela de Ciencias Administrativas, (Arriaga)





**Antecedentes**

El Campus IX comprende la región Istmo-Costa que incluye los municipios de Arriaga, Tonalá y Pijijiapan. Como respuesta a la demanda estudiantil en el nivel de educación superior se iniciaron las actividades académicas el 4 de septiembre de 1994, con la apertura del Tronco Común de las carreras de Contaduría Pública, Administración de Empresas, Administración Turística y Comercio Internacional.

En el mes de mayo de 1996 se creó, por anuencia del H. Consejo Universitario, la terminal de la carrera de Contaduría Pública. Actualmente, el Campus Arriaga cuenta con instalaciones propias que contienen la infraestructura académica necesaria para el desempeño de sus funciones.

**Coordinador**

Mvz. Mc. Mario Iturbe Mandujano

**Secretario académico**

Lic. Ma. Isabel Pineda Castillejos

**Oferta educativa****Licenciatura**

Tronco Común  
Administración  
Contaduría

**Aspirantes y aceptados**

Enero 06 - Junio 06

	<b>Aspirantes</b>	<b>Aceptados</b>
Administración	0	0
Administración Agronegocios	0	0
Contaduría	0	0
Comercio Internacional	0	0
Gestión Turística	0	0
<b>Total</b>	<b>0</b>	<b>0</b>

Agosto 06 - Diciembre 06

	<b>Aspirantes</b>	<b>Aceptados</b>
Administración	63	61
Administración Agroindustrial	50	49
Comercio Internacional	0	0
Contaduría	29	27
Gestión Turística	0	0
<b>Total</b>	<b>142</b>	<b>137</b>

**Población escolar**

Licenciatura

Enero 06 - Junio 06

	<b>Primer ingreso</b>	<b>Reingreso</b>	<b>Total</b>
Administración	0	43	43
Administración agropecuaria	0	0	0
Administración de Empresas	0	114	114
Administración Turísticas	0	11	11
Contaduría	0	5	5
Comercio Internacional	0	34	34
Contaduría Pública	0	91	91
Gestión Turística	0	18	18
<b>Total</b>	<b>0</b>	<b>316</b>	<b>316</b>

Agosto 06 - Diciembre 06

	Propedéutico	Primer ingreso	Reingreso	Total
Administración		57	41	98
Administración de Agronegocios	-	0	0	0
Administración de Empresas	-	0	91	91
Administración Turística	-	0	0	0
Comercio Internacional	-	0	0	0
Contaduría		23	28	51
Contaduría Pública	-	0	74	74
Gestión Turística		0	0	0
Ingeniero Industrial		46	0	46
<b>Total</b>	<b>-</b>	<b>126</b>	<b>234</b>	<b>360</b>

### Egresados

	Ene-Jun	Ago-Dic
Administración de Empresas	13	0
Contaduría Pública	15	0
<b>Total</b>	<b>28</b>	<b>0</b>

### Titulados

	Ene-Jun	Ago-Dic
Administración de Empresas	1	1
Contaduría Pública	7	0
<b>Total</b>	<b>8</b>	<b>1</b>

### Personal académico

Por tiempo de dedicación

Enero 06 – Junio 06

Tiempo completo	Medio tiempo	Por horas	Total
4	0	14	18

Agosto 06 – Diciembre 06

Tiempo completo	Medio tiempo	Por horas	Total
4	0	13	17

Por nivel de estudios

Enero 06 – Junio 06

Técnico	Pasante	Licenciatura	Especialidad	Maestría	Doctorado	Total
1	0	15	1	1	0	18

Agosto 06– Diciembre 06

Técnico	Pasante	Licenciatura	Especialidad	Maestría	Doctorado	Total
1	0	14	1	1	0	17

**Personal administrativo**

Base	Confianza
4	9

**Infraestructura**

Aulas	Laboratorios	Talleres	Anexos
6	1	0	12

**Acervo bibliográfico**

Títulos			Volúmenes		
Libros	Revistas	Tesis	Libros	Revistas	Tesis
9	8	20	15	11	20

**Infraestructura tecnológica****Equipo de cómputo**

Estudiantil	Académico	Administrativo	Total
27	1	5	33

**Servicios de comunicaciones**

	Usuarios del servicio de correo electrónico del Servidor Montebello	Usuarios del servicio telefónico a redes
Estudiantil	0	0
Académico	0	0
Administrativo	0	0
Investigadores	0	0
Institucionales	0	0
<b>Total</b>	<b>0</b>	<b>0</b>



Escuela de Lenguas Tuxtla



**Antecedentes**

Las Escuelas de Lenguas de la Universidad Autónoma de Chiapas no son de creación reciente, sino que tienen una larga trayectoria en la vida universitaria chiapaneca.

A principios de los años setentas fue creado el Instituto de Idiomas del Estado, dependiente de la Dirección General de Educación Pública del Gobierno del Estado; al crearse la UNACH, en 1975, pasó a formar parte de nuestra Máxima Casa de Estudios, a partir de esta integración, apareció con el nombre de Departamento de Lenguas Tuxtla, conservando su escudo original que representa una figura maya, símbolo de la palabra.

Con fecha 16 de octubre de 1998, el H. Consejo Universitario aprobó el plan de estudios de la Licenciatura en la Enseñanza de Lenguas, el cual actualmente se oferta hasta el tercer semestre, con la especialidad en la Enseñanza del Inglés.

Finalmente, en el acta del H. Consejo Universitario de la sesión ordinaria, celebrada el día 6 de Noviembre de 1999, acordó el Pleno del Consejo aprobar por mayoría de votos, que se denomine: "Escuela de Lenguas, Campus Tuxtla"

**Directora**

Lic. Maria Luisa Trejo Sirvent

Correo Electrónico:eltux@unach.mx

Secretario Académico

Lic. Anastasio Gerardo Chávez Gómez

**Oferta educativa****Licenciatura**

Enseñanza del Inglés

**Aspirantes y aceptados**

Enero 06- Junio 06

	<b>Aspirantes</b>	<b>Aceptados</b>
Enseñanza del Inglés	118	29

Agosto 06 - Diciembre 06

	<b>Aspirantes</b>	<b>Aceptados</b>
Enseñanza del Inglés	212	30
Enseñanza del Francés	31	30
<b>Total</b>	<b>243</b>	<b>60</b>

**Población escolar**

Licenciatura

Enero 06 - Junio 06

	<b>Primer ingreso</b>	<b>Reingreso</b>	<b>Total</b>
Enseñanza del Inglés	24	242	<b>266</b>

Agosto 06 - Diciembre 06

	<b>Primer ingreso</b>	<b>Reingreso</b>	<b>Total</b>
Enseñanza del Inglés	62	185	<b>247</b>
Enseñanza del Francés	-	-	-

**Egresados**

	Ene-Jun	Ago-Dic
Enseñanza del Inglés	0	19

**Titulados**

	Ene-Jun	Ago-Dic
Enseñanza del Inglés	3	1

**Personal académico**

Por tiempo de dedicación

Enero 06 – Junio 06

Tiempo completo	Medio tiempo	Por horas	Total
24	2	45	<b>71</b>

Agosto 06 – Diciembre 06

Tiempo completo	Medio tiempo	Por horas	Total
26	1	43	<b>70</b>

Por nivel de estudios

Enero 06– Junio 06

Técnico	Pasante	Licenciatura	Especialidad	Maestría	Doctorado	Total
19	11	33	3	5	0	<b>71</b>

Agosto 06– Diciembre 06

Técnico	Pasante	Licenciatura	Especialidad	Maestría	Doctorado	Total
19	11	31	3	6	0	<b>70</b>

**Personal administrativo**

Base	Confianza
20	12

**Infraestructura**

Aulas	Laboratorios	Talleres	Anexos
15	2	1	35

**Acervo bibliográfico**

Títulos			Volúmenes		
Libros	Revistas	Tesis	Libros	Revistas	Tesis
14	10	0	18	32	0



---

**Infraestructura tecnológica****Equipo de cómputo**

<b>Estudiantil</b>	<b>Académico</b>	<b>Administrativo</b>	<b>Total</b>
52	33	11	<b>96</b>

**Servicios de comunicaciones**

	<b>Usuarios del servicio de correo electrónico del Servidor Montebello</b>	<b>Usuarios del servicio telefónico a redes</b>
Estudiantil	1	0
Académico	7	1
Administrativo	1	0
Investigadores	0	0
Institucionales	5	0
<b>Total</b>	<b>14</b>	<b>1</b>



Escuela de Lenguas San Cristóbal



**Antecedentes**

En el año de 1981, juristas de la Facultad de Derecho en unión con la Dirección del Departamento de Lenguas Tuxtla y con la Secretaría Académica de la UNACH, fundaron en la ciudad de San Cristóbal de las Casas y dentro de la entonces Escuela de Derecho, un pequeño centro de idiomas, constituido aproximadamente por un centenar de alumnos. Se impartían los idiomas Inglés, Francés, Italiano y Tzotzil, en este centro al cual se le denominó como Departamento de Lenguas - San Cristóbal. En 1985, el Departamento de Lenguas se instaló en la calle de Hidalgo, y se inició la impartición de otra lengua indígena: el Tzeltal.

Finalmente, en el acta del H. Consejo Universitario de la sesión ordinaria, celebrada el día 6 de noviembre de 1999, acordó el Pleno del Consejo aprobar por mayoría de votos, que se denomine: "Escuela de Lenguas, Campus San Cristóbal"

**Coordinador**

Lic. Claribel Gómez Méndez  
Correo electrónico:lengsclc@unach.mx

**Secretaría académica**

Mtra. Mari Dalia Garibaldi Ozuna

**Oferta educativa****Licenciatura**

Enseñanza del Inglés

**Aspirantes y aceptados**

Enero 06 - Junio 06

	<b>Aspirantes</b>	<b>Aceptados</b>
Enseñanza del Inglés	54	30

Agosto 06 - Diciembre 06

	<b>Aspirantes</b>	<b>Aceptados</b>
Enseñanza del Inglés	0	0

**Población escolar**

Licenciatura

Enero 06 - Junio 06

	<b>Primer ingreso</b>	<b>Reingreso</b>	<b>Total</b>
Enseñanza del Inglés	35	80	<b>115</b>

Agosto 06 - Diciembre 06

	<b>Primer ingreso</b>	<b>Reingreso</b>	<b>Total</b>
Enseñanza del Inglés	0	111	<b>111</b>

**Egresados**

	<b>Ene-Jun</b>	<b>Ago-Dic</b>
Enseñanza de Lenguas	0	24
<b>Total</b>	0	<b>24</b>

**Titulados**

	Ene-Jun	Ago-Dic
Enseñanza de Lenguas	3	2
<b>Total</b>	<b>3</b>	<b>2</b>

**Personal académico**

Por tiempo de dedicación

Enero 06 – Junio 06

Tiempo completo	Medio tiempo	Por horas	Total
6	0	25	<b>31</b>

Agosto 06– Diciembre 06

Tiempo completo	Medio tiempo	Por Horas	Total
6	0	22	<b>28</b>

Por nivel de Estudios

Enero 06 – Junio 06

Técnico	Pasante	Licenciatura	Especialidad	Maestría	Doctorado	Total
3	6	19	1	2	0	<b>31</b>

Agosto 06– Diciembre 06

Técnico	Pasante	Licenciatura	Especialidad	Maestría	Doctorado	Total
3	5	17	1	2	0	<b>28</b>

Personal administrativo

Base	Confianza
15	9

**Infraestructura**

Aulas	Laboratorios	Talleres	Anexos
12	6	0	77

**Acervo bibliográfico**

Títulos			Volúmenes		
Libros	Revistas	Tesis	Libros	Revistas	Tesis
8	0	0	12	0	0

**Infraestructura tecnológica****Equipo de cómputo**

<b>Estudiantil</b>	<b>Académico</b>	<b>Administrativo</b>	<b>Total</b>
28	5	11	<b>44</b>

**Servicios de comunicaciones**

	<b>Usuarios del servicio de correo electrónico del Servidor Montebello</b>	<b>Usuarios del servicio telefónico a redes</b>
Estudiantil	0	0
Académico	7	0
Administrativo	0	0
Investigadores	0	0
Institucionales	3	0
<b>Total</b>	<b>10</b>	<b>0</b>





Escuela de Lenguas Tapachula ●



**Antecedentes**

En septiembre de 1976 se crea, en la ciudad de Tapachula, una sub-sede del Departamento de Lenguas Tuxtla, que se denomina Departamento de Lenguas Tapachula. Este Departamento inicia con una población estudiantil de aproximadamente 80 alumnos, una planta docente constituida por un coordinador y 5 docentes; el personal administrativo estaba formado por una secretaria y un intendente. En un principio se impartían exclusivamente cursos de Inglés, pero a partir del año 1980, se incluye el curso de Francés, y esporádicamente se han impartido cursos de los idiomas Alemán e Italiano. Finalmente, en el acta del H. Consejo Universitario de la sesión ordinaria, celebrada el día 6 de noviembre de 1999, acordó el Pleno del Consejo aprobar por mayoría de votos, que se denomine: "Escuela de Lenguas, Campus Tapachula"

**Coordinadora**

Dra. Margarita Castillo Esponda  
Correo Electronico: mchateau30@yahoo.com

Secretaria Académica  
Mtra. María del Rosario Fuentes Castro

**Oferta educativa**

Licenciatura

Enseñanza del Inglés

**Aspirantes y aceptados**

Enero 06 - Junio 06

	<b>Aspirantes</b>	<b>Aceptados</b>
Enseñanza del Inglés	61	27

Agosto 06 - Diciembre 06

	<b>Aspirantes</b>	<b>Aceptados</b>
Enseñanza del Inglés	136	28

**Población escolar**

Licenciatura

Enero 06- Junio 06

	<b>Primer ingreso</b>	<b>Reingreso</b>	<b>Total</b>
Enseñanza del Inglés	30	116	<b>146</b>

Agosto 06 - Diciembre 06

	<b>Primer ingreso</b>	<b>Reingreso</b>	<b>Total</b>
Enseñanza del Inglés	41	145	<b>186</b>

**Egresados**

	<b>Ene-Jun</b>	<b>Ago-Dic</b>
Enseñanza del Inglés	0	25
<b>Total</b>	<b>0</b>	<b>25</b>

**Titulados**

	Ene-Jun	Ago-Dic
Enseñanza del Inglés	6	1

**Personal académico**

Por tiempo de dedicación

Enero 06 – Junio 06

Tiempo completo	Medio tiempo	Por horas	Total
10	3	37	<b>50</b>

Agosto 06 – Diciembre 06

Tiempo completo	Medio tiempo	Por horas	Total
9	3	32	<b>44</b>

Por nivel de Estudios

Enero 06 – Junio 06

Técnico	Pasante	Licenciatura	Especialidad	Maestría	Doctorado	Total
7	8	25	5	4	1	<b>50</b>

Agosto 06 – Diciembre 06

Técnico	Pasante	Licenciatura	Especialidad	Maestría	Doctorado	Total
7	7	18	5	6	1	<b>44</b>

**Personal administrativo**

Base	Confianza
8	8

**Infraestructura**

Aulas	Laboratorios	Talleres	Anexos
10	4	0	28

**Acervo bibliográfico**

Títulos			Volúmenes		
Libros	Revistas	Tesis	Libros	Revistas	Tesis
14	6	0	23	20	0

---

**Infraestructura tecnológica****Equipo de cómputo**

<b>Estudiantil</b>	<b>Académico</b>	<b>Administrativo</b>	<b>Total</b>
41	12	12	<b>65</b>

**Servicios de Comunicaciones**

	<b>Usuarios del servicio de correo electrónico del Servidor Montebello</b>	<b>Usuarios del servicio telefónico a redes</b>
Estudiantil	0	0
Académico	5	0
Administrativo	1	0
Investigadores	0	0
Institucionales	2	0
<b>Total</b>	<b>8</b>	<b>0</b>



## Glosario de términos





## Glosario de términos

### Oferta educativa

#### Área de Conocimiento

Agrupamiento de carreras o especialidades en consideración de la afinidad de los objetos de conocimiento. Se considera la clasificación de ANUIES, es decir, 1.Ciencias Agropecuarias, 2.Ciencias de la Salud, 3.Ciencias Naturales y Exactas 4.Ciencias Sociales y Administrativas, 5.Educación y Humanidades y 6.Ingeniería y Tecnología. En este documento y para efecto de un mejor análisis se desagregó el área 4, en Ciencias Sociales y Ciencias Administrativas.

#### Campus

Sede universitaria en donde se encuentran una o más dependencias académicas.

#### Departamento de Lenguas

Centro universitario de enseñanza de idiomas extranjeros e indígenas.

#### Doctorado

Modalidad de estudio de posgrado que forma personal capacitado para participar en la investigación, la docencia y el desarrollo del conocimiento en forma original e innovadora, apto para mejorar y dirigir investigaciones. Otorga grado académico de doctor.

#### Escuela

Dependencia académica que imparte estudios de licenciatura.

#### Especialidad

Modalidad de estudio de posgrado que forma personal en áreas determinadas del conocimiento científico, humanístico y tecnológico, profundizando en aspectos particulares y concretos de estos. Otorga diploma de especialización.

#### Facultad

Dependencia académica que imparte estudios de licenciatura y/o posgrado.

#### Licenciatura

Primer grado de la educación superior, en el que se capacita al alumno para el ejercicio de una profesión; su antecedente obligatorio es el bachillerato o equivalente.

#### Maestría

Modalidad de estudio de posgrado que forma personal en aspectos de investigación, de docencia y de extensión, de una disciplina o área determinada; implica el dominio del área, desarrollo innovativo, análisis, adaptación e incorporación a la práctica de los avances del ejercicio profesional. Otorga grado académico de maestro.

#### Oferta Educativa

Opciones de formación o estudios ofrecidos por la Institución en las respectivas dependencias académicas.

#### Plan de Estudios

Fundamentación social y educativa (contenido curricular), que sirven de guía para la formación de recursos humanos calificados en una disciplina o área determinada.

#### Posgrado

Fase posterior a la licenciatura, en que el profesionista profundiza, amplía, investiga e innova el conocimiento de un campo disciplinario de alto nivel (especialidad, maestría y doctorado).

## **Docencia: ALUMNOS**

### **Alumno Aceptado**

Es la persona seleccionada, mediante los procedimientos que dictan las normas universitarias y matriculada en cualquier nivel o modalidad de estudios que la Universidad imparte.

### **Alumno Irregular**

Es la persona que, inscrita en un ciclo escolar universitario, adeuda asignaturas de los períodos escolares anteriores, situación que impedirá terminar el plan de estudios en el tiempo fijado por el plan de estudios.

### **Alumno Regular**

Es la persona que, inscrita en cualquier ciclo escolar de los estudios universitarios, se encuentra cursando todas las asignaturas que le corresponden y ha aprobado todas las materias anteriores, suponiéndose la realización del total del plan de estudios en el tiempo establecido.

### **Alumno de Tronco Común**

Es la persona inscrita y matriculada en asignaturas comunes a dos o más planes de estudio, para optar posteriormente por alguno de estos.

### **Aspirante**

Persona que pretende ingresar a cursar las modalidades educativas que la Universidad ofrece, previo cumplimiento de los requisitos académico-administrativos.

### **Curso Propedéutico**

Unidades de aprendizaje previos a las que integran un plan de estudios, cuyo fin es homogenizar y/o ampliar los conocimientos de los estudiantes que ingresan a la Institución.

### **Egresado**

Estudiante que ha cursado y aprobado el total de créditos y/o asignaturas del plan de estudios correspondiente.

### **Egresado Irregular**

Alumno que cursó un nivel educativo completo en un tiempo mayor al establecido en el plan de estudios, por adeudar asignaturas o no inscribirse a tiempo en algún período escolar.

### **Egresado Regular**

Alumno que ha cursado y aprobado el 100% de créditos en el tiempo previsto por el plan de estudios correspondiente.

### **Examen Profesional**

Réplica oral del trabajo recepcional que practica el egresado al cubrir todos los requisitos que la legislación señala para obtener grado universitario.

### **Grado Académico**

Documento otorgado por la Institución a los alumnos que han cumplido satisfactoriamente los requisitos académicos establecidos en el plan de estudios correspondiente.

### **Matrícula**

Registro oficial único que se otorga a los estudiantes en el momento de ingresar a la Institución. El conjunto de alumnos matriculados constituye la población base de la Universidad.

### **Población Escolar de Lenguas**

Total de alumnos inscritos en cualesquiera de las modalidades de enseñanza de idiomas de la Universidad.

### **Población Escolar de Primer Ingreso**

Total de alumnos que inician estudios y se inscriben por primera vez a la Institución, en alguno de los niveles educativos.

**Población Escolar de Reingreso**

Conjunto de alumnos que se inscriben a los ciclos escolares posteriores al primero, para continuar cursando asignaturas del plan de estudios correspondiente.

**Prestador de Servicio Social**

Es el alumno que, habiendo cursado al menos el 70% de los créditos del plan de estudios de una licenciatura, se incorpora a realizar actividades no escolarizadas en un programa de beneficio social.

**Sector Interno**

Modalidad en la cual el alumno cumple con su servicio social dentro de la propia Institución.

**Sector Externo**

Modalidad del servicio social en la cual el alumno concurre a dependencias públicas o privadas, que no pertenecen a la Institución.

**DOCENCIA: PERSONAL ACADÉMICO****Año Sabático**

Derecho del docente e investigador universitario, que le permite, después de seis años de servicios ininterrumpidos, gozar de un año dedicado al estudio, investigación o en general al incremento de su cultura, bajo un programa libremente electo, sin perder antigüedad y con goce de sueldo.

**Beca**

Apoyo económico que se otorga, previa satisfacción de ciertos requisitos para realizar estudios y/o investigaciones

**Cuerpos Académicos**

Son grupos de profesores de tiempo completo que comparten una o varias Líneas de Generación o Aplicación innovadora del Conocimiento (LGAC) (investigación o estudios) en temas disciplinares o multidisciplinarios y un conjunto de objetivos y metas académicas.

**Categoría Académica**

Clasificación del personal académico con base en responsabilidades, grado de preparación, antigüedad, número de horas de servicio, etc. Las categorías aquí presentadas son las reconocidas en los documentos normativos internos.

**Docencia**

Función sustantiva de las instituciones de educación superior en la que se transmiten conocimientos, desarrollan aptitudes y establecen hábitos; se forma, instruye y capacita a los alumnos y evalúan procesos y resultados.

**Nivel Académico**

Grado máximo de estudios comprobados.

**Personal Académico**

Individuo que se dedica al desarrollo de actividades sustantivas universitarias de docencia, investigación, difusión y extensión.

**Perfiles PROMEP**

Se refiere al nivel de habilitación que posee un profesor universitario y a las funciones que con tal nombramiento realiza (docencia, generación o aplicación innovadora del conocimiento, tutorías y gestión académica).

**Profesor de Asignatura**

Docente que presta sus servicios a la Universidad, por cierto número de horas, para la impartición de materias específicas.

**Profesor de Medio Tiempo**

Docente que presta servicios a la Institución desempeñando funciones sustantivas por 20 hrs., con labores frente a grupo y descarga académica para actividades propias de su cargo.

### **Profesor de Tiempo Completo**

Docente que dedica tiempo exclusivo a la Universidad, en el desempeño de las funciones sustantivas (40 Hrs. a la semana).

## **INVESTIGACIÓN: PROYECTOS DE INVESTIGACIÓN**

### **Área de Conocimiento**

Agrupamiento de especialidades en consideración de la afinidad de los objetos de conocimiento. Los proyectos aquí presentados se clasifican de acuerdo con las áreas definidas por el CONACYT: Alimentos, Desarrollo Urbano y Vivienda, Salud, Desarrollo Social y Humanístico, Modernización Tecnológica y Recursos Naturales y Medio Ambiente.

### **CONACYT**

Consejo Nacional de Ciencia y Tecnología

### **Investigación**

Función sustantiva de las instituciones de la educación superior, que tiene como finalidad la generación de nuevos conocimientos teóricos y prácticos o a la comprobación o demostración de los ya existentes.

### **SIBEJ**

Sistema Regional de Investigación Benito Juárez dependiente de CONACYT, organizado especialmente para tres estados de la República: Guerrero, Oaxaca y Chiapas.

### **SIINV-UNACH**

Sistema Institucional de Investigación de la Universidad Autónoma de Chiapas.

## **EXTENSIÓN: ACTIVIDADES ARTÍSTICAS, CULTURALES Y DE VINCULACIÓN**

### **Convenios de Colaboración**

Acuerdos signados de apoyo mutuo establecido entre dos o más instituciones de un mismo o diferente estado o país, para el logro de sus propios fines.

### **Difusión de la Cultura y Extensión de los Servicios**

Función sustantiva de las instituciones de educación superior, cuyo fin es hacer participar de los beneficios de la educación a todos los sectores de la sociedad, para lograr su integración, identificación y superación.

### **Unidades de Vinculación Docente**

Instrumentos didácticos flexibles que permiten adaptar los contenidos temáticos de los planes de estudio a la solución de la problemática del desarrollo económico, social y cultural de su entorno.

## **APOYO: BIBLIOTECAS**

### **Acervo Bibliográfico**

Total de obras bibliográficas registradas en el Sistema Bibliotecario Institucional (SBI).

### **Préstamo Externo**

Servicio al usuario, de material del SBI, para utilizarse fuera del recinto bibliotecario, por un tiempo definido.

### **Préstamo Interbibliotecario**

Servicio de material del SBI hacia otra institución o viceversa, previo convenio de colaboración interinstitucional.

### **Préstamo Interno**

Servicio al usuario, del material y equipo del SBI, en las instalaciones de una biblioteca.

**Título Bibliográfico**

Nominación individual de una obra.

**Usuario**

Individuo que hace uso de las instalaciones y material de préstamo en el SBI.

**APOYO: PRESUPUESTO****Fuentes de Financiamiento**

Origen de los recursos económicos que se obtienen para el desarrollo de las funciones sustantivas y adjetivas de la Institución.

**Ingresos Propios**

Dinero que la Institución obtiene por la venta de productos o la prestación de servicios, independiente de las aportaciones del Gobierno Federal y Estatal, así como de otras fuentes.

**PROMEP**

Programa de Mejoramiento del Profesorado.

**Presupuesto Asignado**

Gastos autorizados por Gobierno Federal y Estatal, necesarios para el desarrollo de las funciones universitarias, en un período determinado.

**Presupuesto Ejercido**

Gasto del presupuesto autorizado en el desarrollo de las funciones universitarias, en un período determinado.

**Subsidio Estatal**

Recursos económicos aportados a la Institución por el Gobierno Estatal.

**Subsidio Federal**

Recursos económicos aportados a la Institución por el Gobierno Federal.